



Poder Judiciário  
Justiça do Trabalho  
Tribunal Superior do Trabalho  
Conselho Superior da Justiça do Trabalho

# **RELATÓRIO TRIMESTRAL** (Lei nº 12.527/2011 )

Relatório estatístico dos pedidos de acesso à  
informação, recursos e reclamações,  
na modalidade de Transparência Passiva,  
no âmbito do Tribunal Superior do Trabalho e do  
Conselho Superior da Justiça do Trabalho

(Janeiro a Março de 2016)

**OUVIDORIA/SIC**  
**OUVIDORIA-GERAL/SIC**

BRASÍLIA – DF  
2016



## Sumário

|  |   |
|--|---|
| 1. APRESENTAÇÃO .....  | 5 |
| 2. PEDIDOS DE ACESSO À INFORMAÇÃO .....                                  | 6 |
| 3. SITUAÇÃO E CARACTERÍSTICAS DOS PEDIDOS DE ACESSO À<br>INFORMAÇÃO..... | 7 |
| 4. RESPOSTA AOS PEDIDOS DE ACESSO À INFORMAÇÃO .....                     | 8 |
| 5. PERFIL DOS SOLICITANTES .....   | 8 |
| 6. RECURSOS E RECLAMAÇÕES.....   | 9 |



## 1. APRESENTAÇÃO

Compete à Ouvidoria do TST, conforme RA nº 1537/2012 no seu Art. 4º, em cumprimento a Lei 12.527/2011:

- receber, registrar, controlar e responder o pedido de acesso a informações, preferencialmente por meio eletrônico.

O presente relatório apresenta as estatísticas concernentes aos pedidos de informação e recursos interpostos, no âmbito da Transparência Passiva, referente ao Tribunal Superior do Trabalho e do Conselho Superior da Justiça do Trabalho.

### Observações:

- Fonte dos dados para geração do relatório: Sistema de Ouvidoria - SISOUV do Tribunal Superior do Trabalho.
- Os dados relativos aos pedidos de informações do Conselho Superior da Justiça do Trabalho – CSJT, são vinculados ao SIC/TST, tendo em vista que o Conselho ainda não regulamentou a Lei de Acesso à Informação – LAI.

## 2. Pedidos de Acesso à Informação

Foram registrados 11 (onze) pedidos de informação (Lei nº 12.527/2011 – LAI), referentes ao 1º trim. – Janeiro a Março/2016, conforme demonstra o gráfico 1.

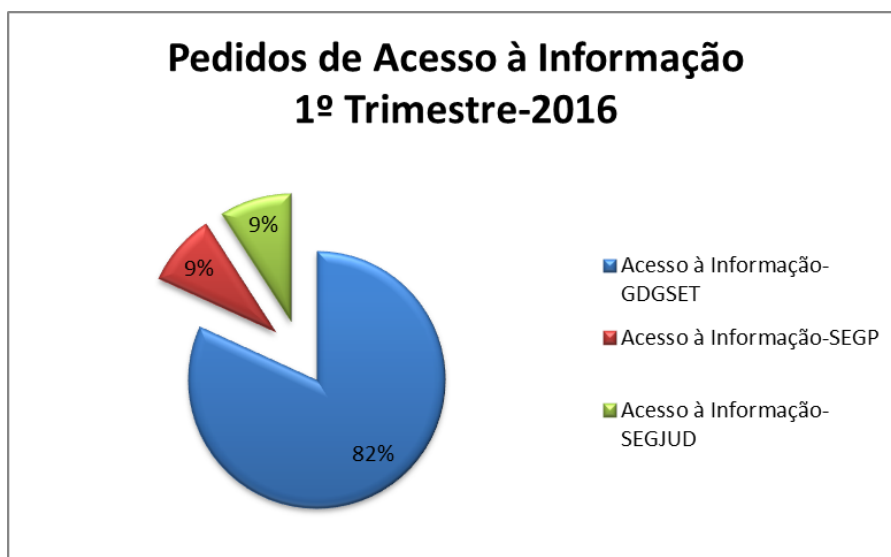


Gráfico 1

### 2.1 Quantidade de pedidos de acesso à informação e recursos

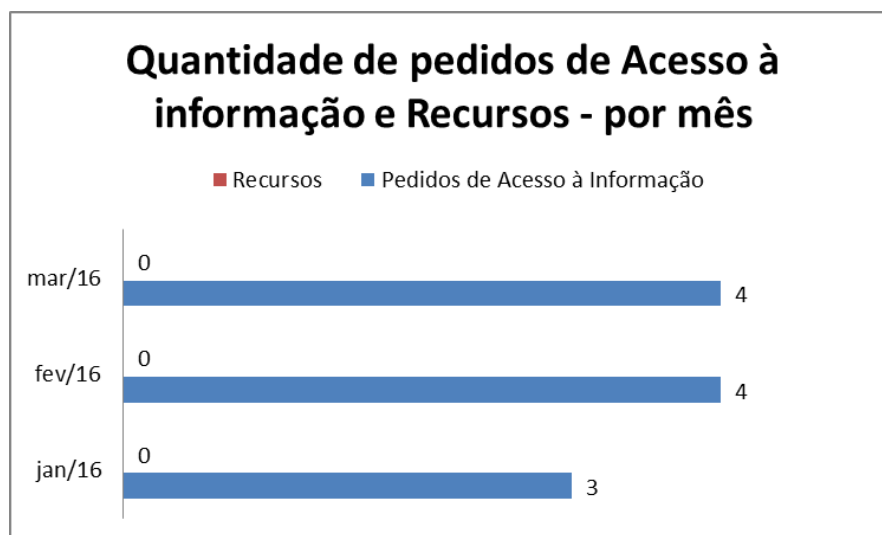


Gráfico 2

**Total de pedidos: 11**

**Total de recursos: 0**

**Média mensal de pedidos: 3,66**

### 3. Situação e características dos pedidos de acesso à informação

Tabela 1. Características dos pedidos de acesso à informação

|   |             |
|---|-------------|
| Total de perguntas                                | 39          |
| Perguntas por pedido                              | Entre 1 a 8 |
| Total de solicitantes                             | 11          |
| Maior número de pedidos feitos por um solicitante | 8           |
| Solicitantes com um único pedido                  | 5           |

Tabela 1

Gráfico 3. Principais Temas das solicitações

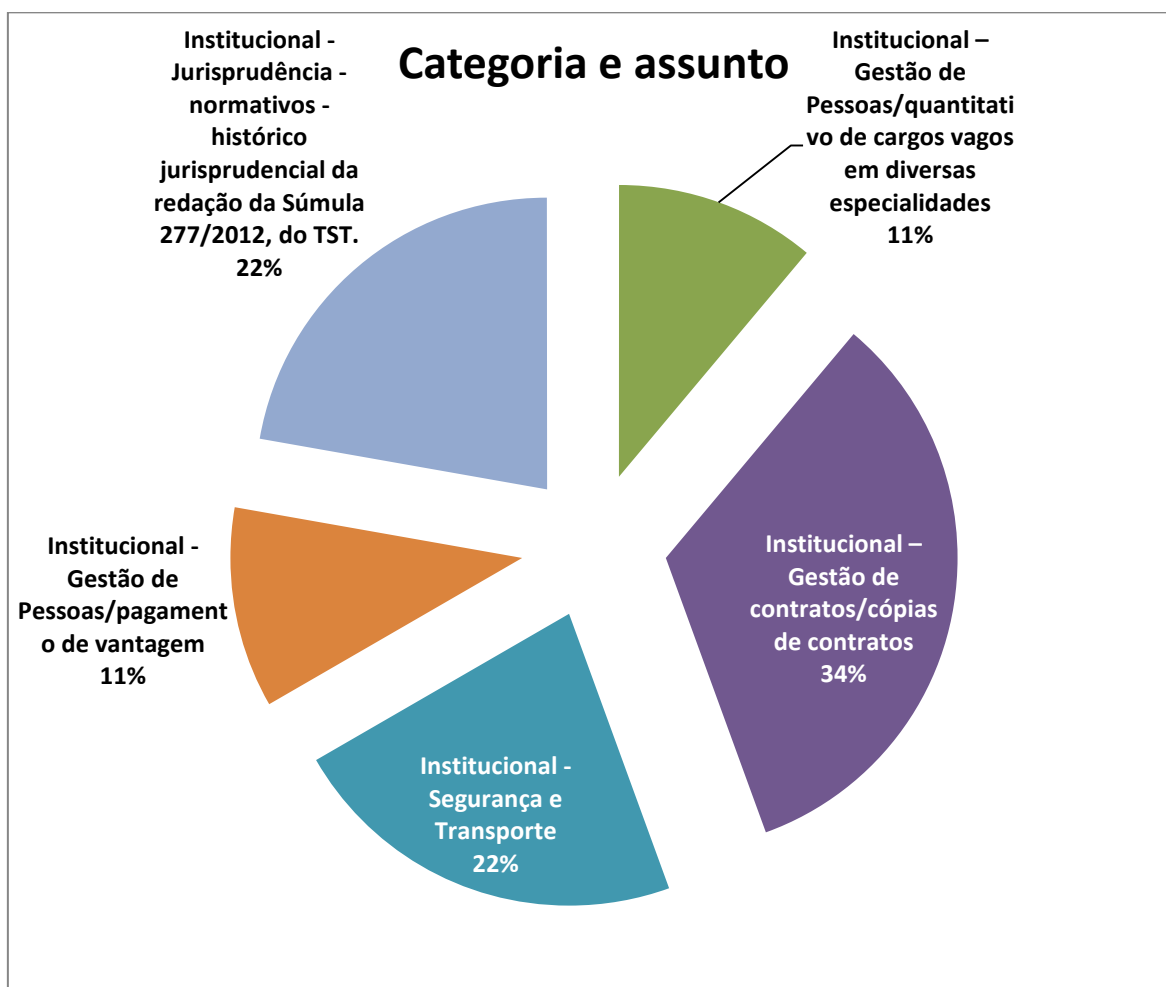


Gráfico 3

#### 4. Resposta aos pedidos de acesso à informação

Tempo médio de resposta: 18 dias

**Prorrogação:** 1 (uma) referente a ocorrência nº 210.982, solicitada pela SEGP (de 26/04 para 06/05).

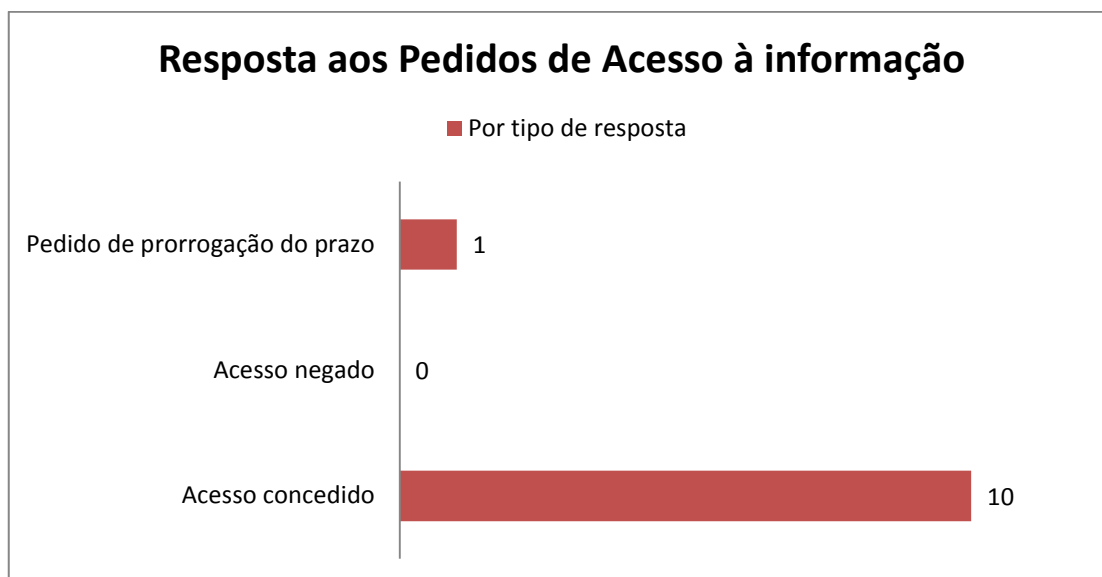


Gráfico 4

#### 5. Perfil dos solicitantes

##### 5.1. Perfil dos Solicitantes – Informações Gerais

Tabela 2. Tipos de solicitante

|                 | Quantidade | %    |
|-----------------|------------|------|
| Pessoa Física   | 11         | 100% |
| Pessoa Jurídica | 0          | 0%   |
| <b>Total</b>    | 11         | 100% |

Tabela 2

Tabela 3. Localização dos solicitantes por Estado

|              | Nº de solicitantes | % dos solicitantes |
|--------------|--------------------|--------------------|
| DF           | 7                  | 64%                |
| SP           | 3                  | 27%                |
| MT           | 1                  | 9%                 |
| <b>Total</b> | 11                 | 100%               |

Tabela 3



**Tabela 4. Distribuição por Gênero**

|               | %           |
|---------------|-------------|
| Masculino     | 82%         |
| Feminino      | 18%         |
| Não informado | 0%          |
| <b>Total</b>  | <b>100%</b> |

Tabela 4

## 5.2. Perfil dos Solicitantes – Pessoa Física

**Tabela 5. Distribuição por Gênero**

|               | %           |
|---------------|-------------|
| Masculino     | 82%         |
| Feminino      | 18%         |
| Não informado | 0%          |
| <b>Total</b>  | <b>100%</b> |

Tabela 5

**Tabela 6. Distribuição por Profissão**

|                                     | Quantidade | %           |
|-------------------------------------|------------|-------------|
| Servidor Público (Poder Judiciário) | 4          | 37%         |
| Cidadão                             | 4          | 38%         |
| Procurador (privado)                | 1          | 9%          |
| Auditor                             | 1          | 9%          |
| Estagiário                          | 1          | 9%          |
| <b>Total</b>                        | <b>11</b>  | <b>100%</b> |

Tabela 6

## 6. Recursos e Reclamações

### 6.1. Quadro Geral dos Recursos

Recursos recebidos no período: 0



## **TRIBUNAL SUPERIOR DO TRABALHO**

### **COMPOSIÇÃO**

**Ministro Ives Gandra da Silva Martins Filho**

Presidente do Tribunal Superior do Trabalho

**Ministro Emmanoel Pereira**

Vice-Presidente do Tribunal Superior do Trabalho

**Ministro Renato de Lacerda Paiva**

Corregedor-Geral do Tribunal Superior do Trabalho

**Ministro João Oreste Dalazen**

**Ministro Antonio José de Barros Levenhagen**

**Ministra Maria Cristina Irigoyen Peduzzi**

**Ministro Lelio Bentes Corrêa**

**Ministro Aloysio Silva Corrêa da Veiga**

**Ministro Luiz Philippe Vieira de Mello Filho**

**Ministro Alberto Luiz Bresciani de Fontam Pereira**

**Ministra Maria de Assis Calsing**

**Ministra Dora Maria da Costa**

**Ministro Fernando Eizo Ono**

**Ministro Guilherme Augusto Caputo Bastos**

**Ministro Márcio Eurico Vitral Amaro**

**Ministro Walmir Oliveira da Costa**

**Ministro Mauricio Godinho Delgado**

**Ministra Kátia Magalhães Arruda**

**Ministro Augusto César Leite de Carvalho**

**Ministro José Roberto Freire Pimenta**

**Ministra Delaíde Alves Miranda Arantes**

**Ministro Hugo Carlos Scheuermann**

**Ministro Alexandre de Souza Agra Belmonte**

**Ministro Cláudio Mascarenhas Brandão**

**Ministro Douglas Alencar Rodrigues**

**Ministra Maria Helena Mallmann**

## CONSELHO SUPERIOR DA JUSTIÇA DO TRABALHO

### COMPOSIÇÃO

**Ministro Ives Gandra da Silva Martins Filho**

Conselheiro Presidente do  
Conselho Superior da Justiça do Trabalho

**Ministro Emmanoel Pereira**

Conselheiro Vice-Presidente do  
Conselho Superior da Justiça do Trabalho

**Ministro Renato de Lacerda Paiva**

Conselheiro e Corregedor-Geral do  
Conselho Superior da Justiça do Trabalho

**Ministra Dora Maria da Costa**

Conselheira Ministra do  
Conselho Superior da Justiça do Trabalho

**Ministro Fernando Eizo Ono**

Conselheiro Ministro do  
Conselho Superior da Justiça do Trabalho

**Ministro Guilherme Augusto Caputo Bastos**

Conselheiro Ministro do  
Conselho Superior da Justiça do Trabalho

**Desembargador Edson Bueno de Souza**

Conselheiro Desembargador  
Representante da Região Centro-Oeste

**Desembargador Francisco José Pinheiro da Cruz**

Conselheiro Desembargador  
Representante da Região Norte

**Desembargadora Maria das Graças Cabral Viegas Paranhos**

Conselheira Desembargadora  
Representante da Região Sudeste

**Desembargador Gracio Ricardo Barbosa Petrone**

Conselheiro Desembargador  
Representante da Região Sul

**Desembargador Fábio Túlio Correia Ribeiro**

Conselheiro Desembargador  
Representante da Região Nordeste

## **SECRETARIA-GERAL DA PRESIDÊNCIA DO TST**

Anne Floriane da Escóssia Lima

## **SECRETARIA-GERAL DA PRESIDÊNCIA DO CSJT**

Márcia Lovane Sott

## **OUVIDORA AUXILIAR**

Renata Haberman

## **EQUIPE DE TÉCNICA**

Ana Rosa de Sá Barreto, Marcos Carvalho Pereira e Rejane Pimenta.

Gabriel Alves Freire (Estagiário Nível Médio).

## **INFORMAÇÕES – SIC/OUVIDORIA DO TST/OUVIDORIA-GERAL DO CSJT**

### **ELABORAÇÃO/FORMATÇÃO**

Ana Rosa de Sá Barreto.

### **IMPRESSÃO**

Gráfica – CMLOG – Tribunal Superior do Trabalho

