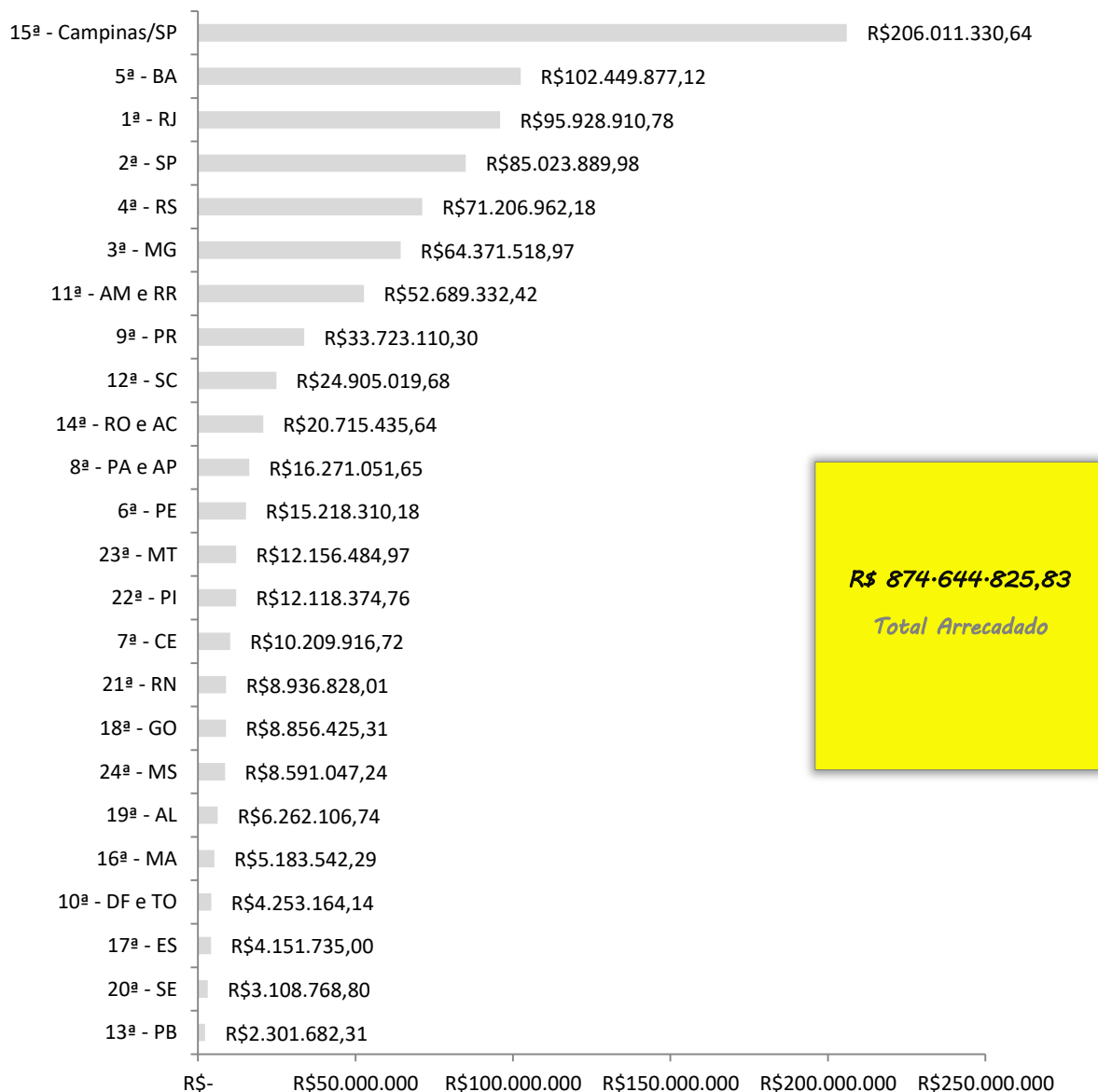


4ª SEMANA NACIONAL DA CONCILIAÇÃO TRABALHISTA

RESULTADOS FINAIS

A 4ª Semana Nacional da Conciliação Trabalhista, que ocorreu no período de 21 a 25 de maio deste ano, realizou 80.456 audiências e atendeu 184.037 pessoas. Foram homologados 30.453 acordos, totalizando o valor de R\$ 847.640.688,65 (7,5% superior ao arrecadado em 2017). Além disso, foram arrecadados R\$ 22.234.806,98 decorrentes de recolhimento previdenciário (29,7% a mais que no ano anterior) e R\$ 4.769.330,20, de recolhimento fiscal (27,1% a mais que no ano anterior).

É importante destacar que, no período de janeiro a abril deste ano, foram realizadas pelas Regiões Judiciárias 86.462 audiências de conciliação. Dessa forma, comparando-se o total de audiências realizadas somente na 4ª Semana Nacional da Conciliação Trabalhista com o total realizado nos quatro primeiros meses de 2018, é possível verificar que o quantitativo atingido na referida semana correspondeu a 93,1% do obtido no período de janeiro a abril.

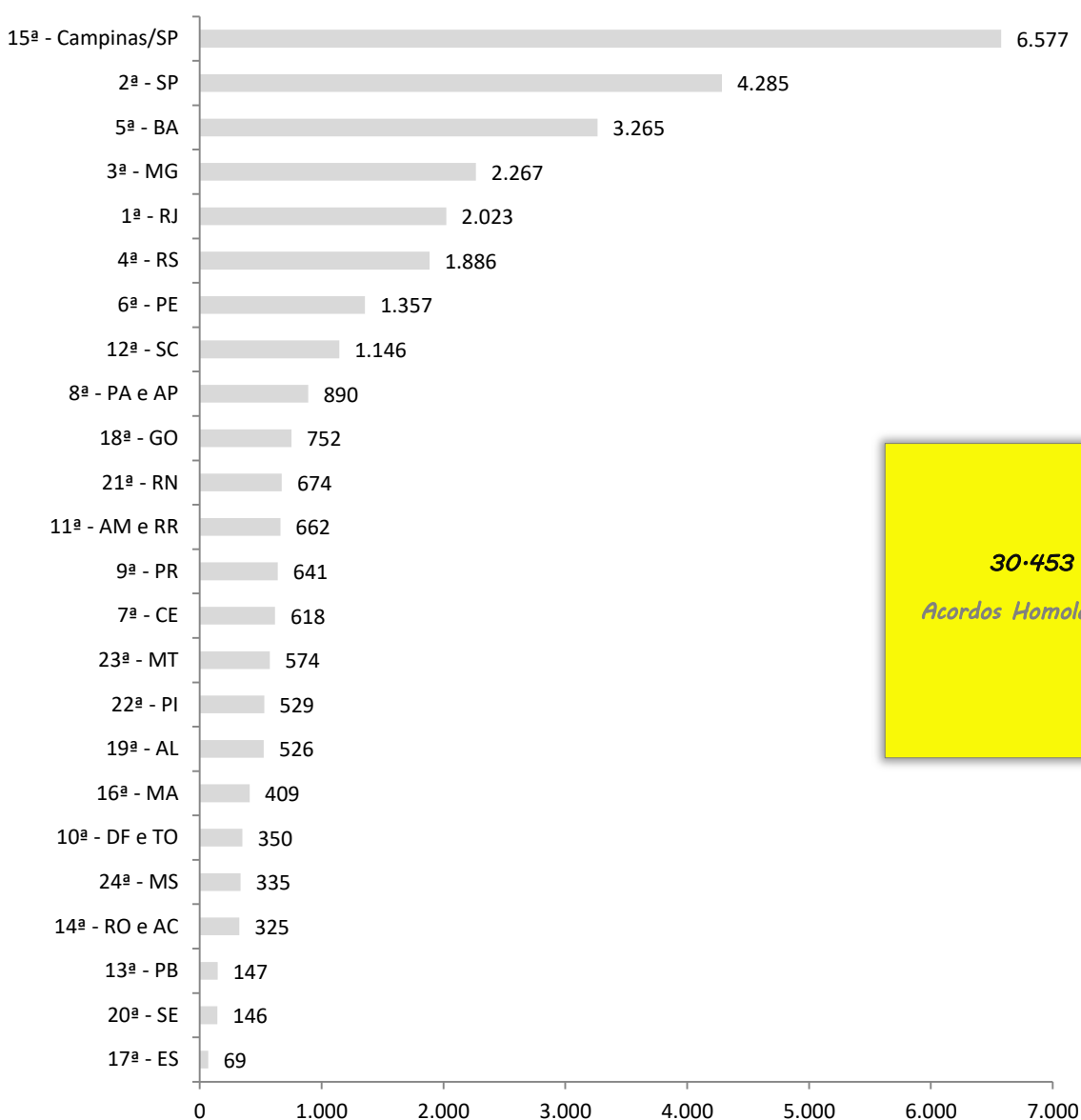


4ª SEMANA NACIONAL DA CONCILIAÇÃO TRABALHISTA

Acordos Homologados

As Regiões Judiciárias que obtiveram os maiores quantitativos de acordos homologados foram: 15ª Região (6.577 acordos), com 21,6% do total de acordos no País, 2ª Região (4.285), com 14,1%, 5ª Região (3.265), com 10,7% e 3ª Região (2.267), com 7,4%.

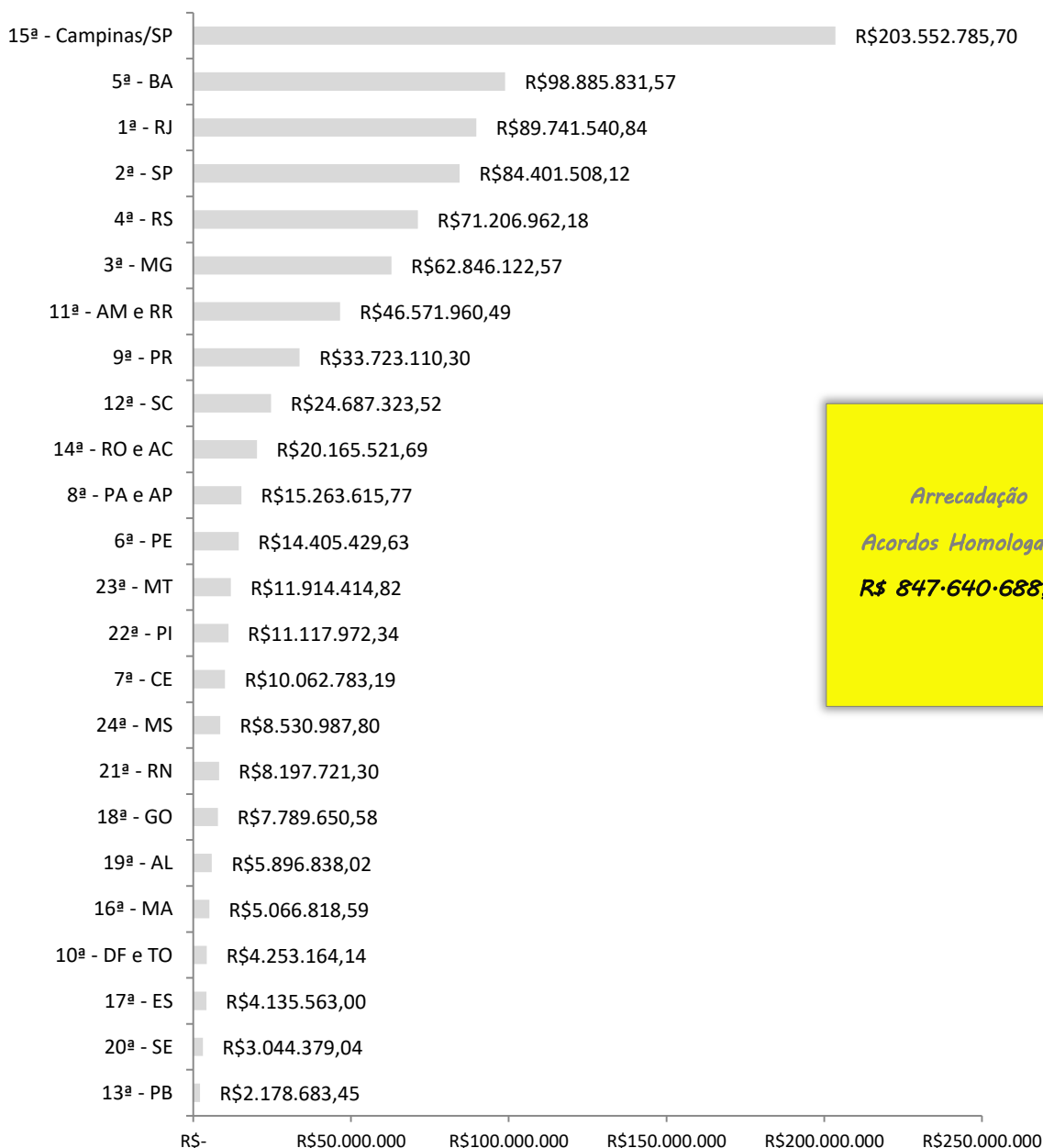
Ressalta-se que, nos quatro primeiros meses deste ano, foram homologados 319.450 acordos pelas Regiões Judiciárias, uma média de 19.966 por semana (foram consideradas 4 semanas por mês). Dessa forma, verifica-se que, na 4ª Semana Nacional da Conciliação Trabalhista, o total de acordos homologados foi 52,5% superior à média semanal alcançada no período de janeiro a abril.



4ª SEMANA NACIONAL DA CONCILIAÇÃO TRABALHISTA

Soma Total dos Acordos Homologados

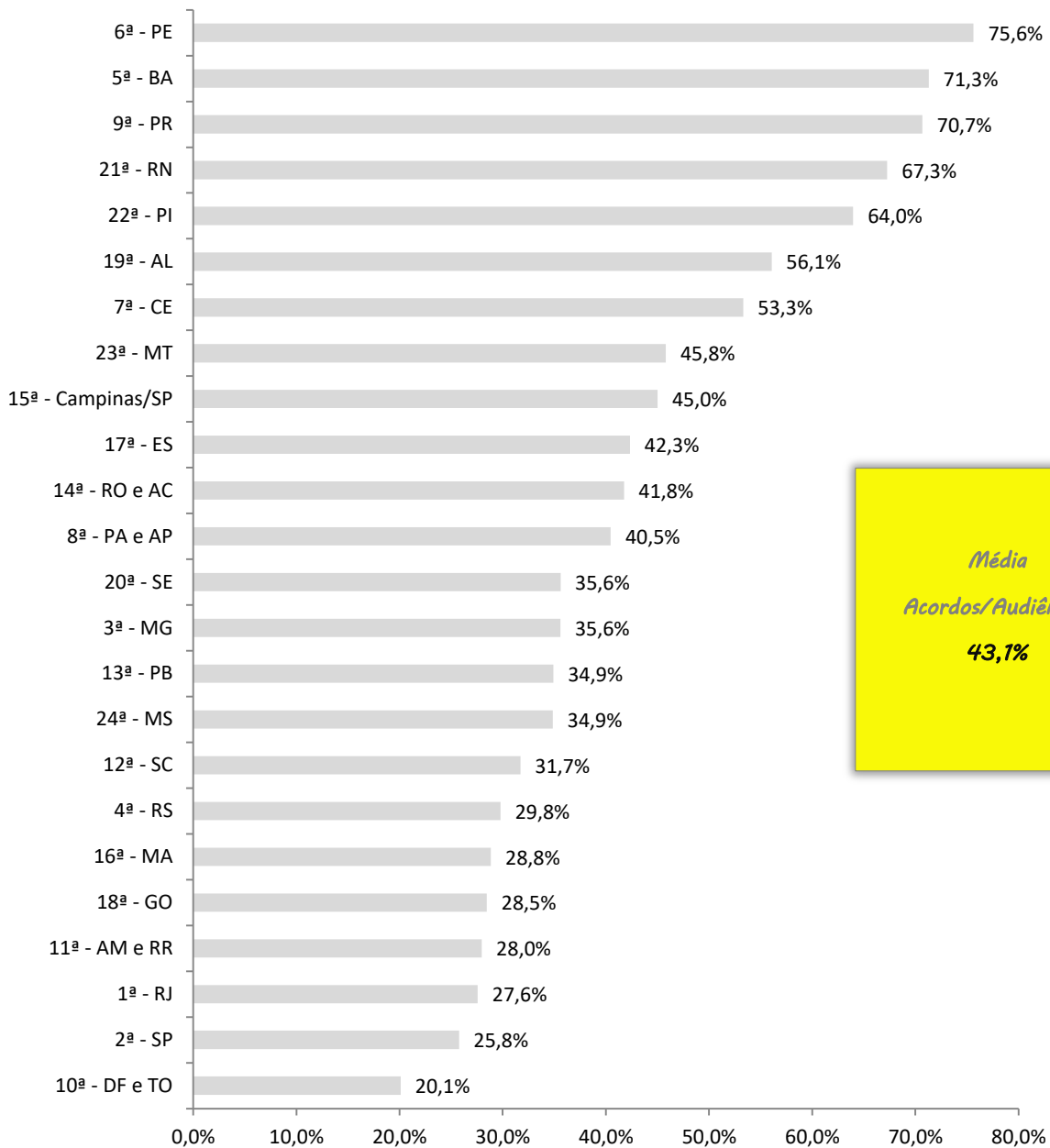
As Regiões Judiciárias com as maiores arrecadações decorrentes dos acordos homologados foram: 15ª Região (R\$ 203.552.785,70), com 24,0% do total arrecadado no País, 5ª Região (R\$ 98.885.831,57), com 11,7%, 1ª Região (R\$ 89.741.540,84), com 10,6%, 2ª Região (R\$ 84.401.508,12), com 10,0%, e 4ª Região (R\$ 71.206.962,18), com 8,4%.



4ª SEMANA NACIONAL DA CONCILIAÇÃO TRABALHISTA

Percentual de Acordos Homologados em Relação às Audiências Realizadas

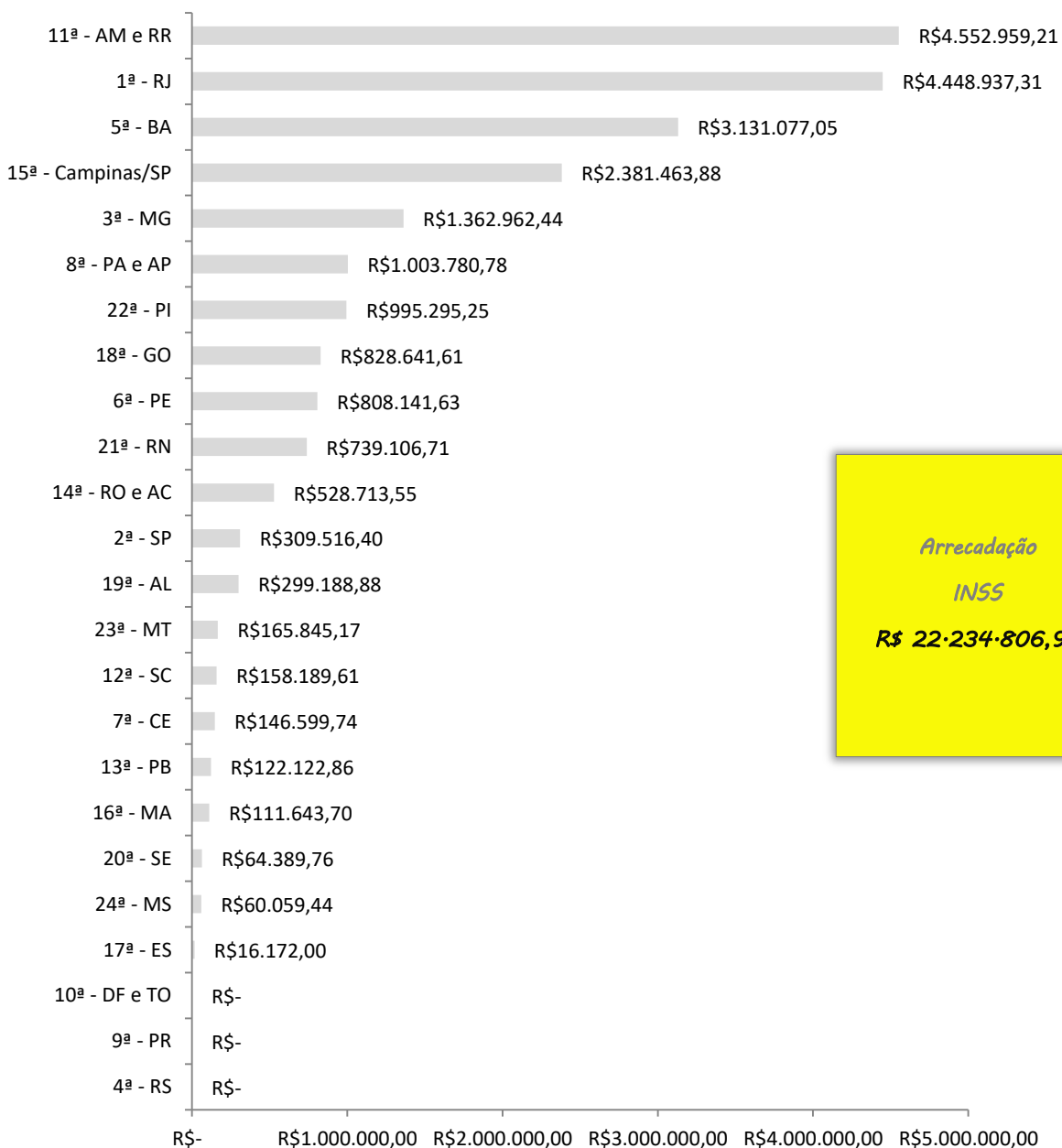
Em média, o percentual de acordos homologados em relação às audiências realizadas foi de 43,1%. Nove Regiões Judiciárias ficaram acima dessa média: 6ª (75,6%), 5ª (71,3%), 9ª (70,7%), 21ª (67,3%), 22ª (64,0%), 19ª (56,1%), 7ª (53,3%), 23ª (45,8%) e 15ª (45,0%). O menor percentual obtido foi da 10ª Região: 20,1%.



4ª SEMANA NACIONAL DA CONCILIAÇÃO TRABALHISTA

Recolhimento Previdenciário - INSS

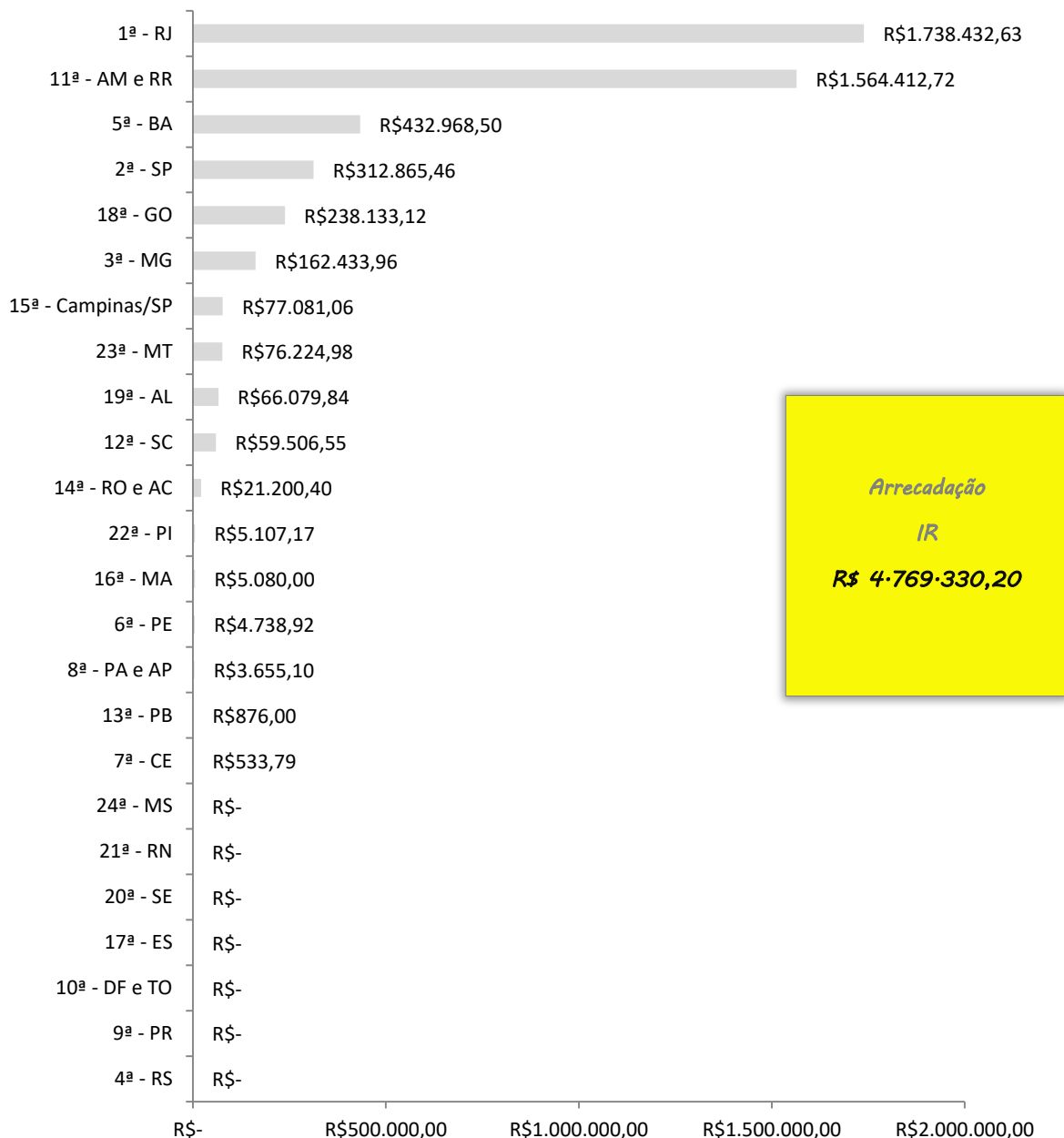
As Regiões Judiciárias que obtiveram as maiores arrecadações decorrentes de recolhimento previdenciário foram: 11ª Região (R\$ 4.552.959,21), com 20,5% do total arrecadado no País, 1ª Região (R\$ 4.448.937,31), com 20,0%, 5ª Região (R\$ 3.131.077,05), com 14,1%, 15ª Região (R\$ 2.381.463,88), com 10,7%, 3ª Região (R\$ 1.362.962,44), com 6,1%, e 8ª Região (R\$ 1.003.780,78), com 4,5%. A 4ª, 9ª e 10ª Regiões não informaram no Sistema a arrecadação de valores decorrentes de Recolhimento Previdenciário durante a Semana.



4ª SEMANA NACIONAL DA CONCILIAÇÃO TRABALHISTA

Recolhimento Fiscal – Imposto de Renda

As Regiões Judiciárias que obtiveram as maiores arrecadações decorrentes de recolhimento fiscal foram: 1ª Região (R\$ 1.738.432,63), com 36,5% do total arrecadado no País, 11ª Região (R\$ 1.564.412,72), com 32,8% e 5ª Região (R\$ 432.968,50), com 9,1%. A 4ª, 9ª, 10ª, 17ª, 20ª, 21ª e 24ª Regiões não informaram no Sistema a arrecadação de valores decorrentes de Recolhimento Fiscal durante a Semana.



Coordenadoria de Estatística e Pesquisa do

Justiça do Trabalho

4ª SEMANA NACIONAL DA CONCILIAÇÃO TRABALHISTA

Quadro Resumo

Tribunal	Audiências realizadas	Acordos efetuados	Pessoas atendidas	Acordos efetuados em processos que estão no TST	Valores Arrecadados (R\$)			
					Acordos Homologados (1º e 2º Graus)	IR	INSS	TOTAL
TRT1 – RJ	7.338	2.023	22.910	-	R\$ 89.741.540,84	R\$ 1.738.432,63	R\$ 4.448.937,31	R\$ 95.928.910,78
TRT2 – SP	16.628	4.285	33.175	-	R\$ 84.401.508,12	R\$ 312.865,46	R\$ 309.516,40	R\$ 85.023.889,98
TRT3 – MG	6.369	2.267	21.874	58	R\$ 62.846.122,57	R\$ 162.433,96	R\$ 1.362.962,44	R\$ 64.371.518,97
TRT4 – RS	6.334	1.886	16.708	-	R\$ 71.206.962,18	R\$ -	R\$ -	R\$ 71.206.962,18
TRT5 – BA	4.579	3.265	5.798	-	R\$ 98.885.831,57	R\$ 432.968,50	R\$ 3.131.077,05	R\$ 102.449.877,12
TRT6 – PE	1.794	1.357	5.996	3	R\$ 14.405.429,63	R\$ 4.738,92	R\$ 808.141,63	R\$ 15.218.310,18
TRT7 – CE	1.159	618	3.775	-	R\$ 10.062.783,19	R\$ 533,79	R\$ 146.599,74	R\$ 10.209.916,72
TRT8 – PA e AP	2.199	890	5.103	7	R\$ 15.263.615,77	R\$ 3.655,10	R\$ 1.003.780,78	R\$ 16.271.051,65
TRT9 – PR	907	641	2.184	32	R\$ 33.723.110,30	R\$ -	R\$ -	R\$ 33.723.110,30
TRT10 – DF e TO	1.741	350	588	6	R\$ 4.253.164,14	R\$ -	R\$ -	R\$ 4.253.164,14
TRT11 – AM e RR	2.367	662	7.393	-	R\$ 46.571.960,49	R\$ 1.564.412,72	R\$ 4.552.959,21	R\$ 52.689.332,42
TRT12 – SC	3.613	1.146	14.448	26	R\$ 24.687.323,52	R\$ 59.506,55	R\$ 158.189,61	R\$ 24.905.019,68
TRT13 – PB	421	147	722	-	R\$ 2.178.683,45	R\$ 876,00	R\$ 122.122,86	R\$ 2.301.682,31
TRT14 – RO e AC	778	325	2.279	-	R\$ 20.165.521,69	R\$ 21.200,40	R\$ 528.713,55	R\$ 20.715.435,64
TRT15 – Campinas/SP	14.615	6.577	14.833	-	R\$ 203.552.785,70	R\$ 77.081,06	R\$ 2.381.463,88	R\$ 206.011.330,64
TRT16 – MA	1.418	409	3.019	-	R\$ 5.066.818,59	R\$ 5.080,00	R\$ 111.643,70	R\$ 5.183.542,29
TRT17 – ES	163	69	443	-	R\$ 4.135.563,00	R\$ -	R\$ 16.172,00	R\$ 4.151.735,00
TRT18 – GO	2.642	752	6.485	-	R\$ 7.789.650,58	R\$ 238.133,12	R\$ 828.641,61	R\$ 8.856.425,31
TRT19 – AL	938	526	2.906	6	R\$ 5.896.838,02	R\$ 66.079,84	R\$ 299.188,88	R\$ 6.262.106,74
TRT20 – SE	410	146	1.349	-	R\$ 3.044.379,04	R\$ -	R\$ 64.389,76	R\$ 3.108.768,80
TRT21 – RN	1.002	674	2.956	-	R\$ 8.197.721,30	R\$ -	R\$ 739.106,71	R\$ 8.936.828,01
TRT22 – PI	827	529	2.200	-	R\$ 11.117.972,34	R\$ 5.107,17	R\$ 995.295,25	R\$ 12.118.374,76
TRT23 – MT	1.253	574	3.566	5	R\$ 11.914.414,82	R\$ 76.224,98	R\$ 165.845,17	R\$ 12.156.484,97
TRT24 – MS	961	335	3.327	-	R\$ 8.530.987,80	R\$ -	R\$ 60.059,44	R\$ 8.591.047,24
Total	80.456	30.453	184.037	143	R\$ 847.640.688,65	R\$ 4.769.330,20	R\$ 22.234.806,98	R\$ 874.644.825,83

Nota: Na coluna "Acordos Efetuados", estão incluídos os quantitativos de acordos em processos que estão no Tribunal Superior do Trabalho.