

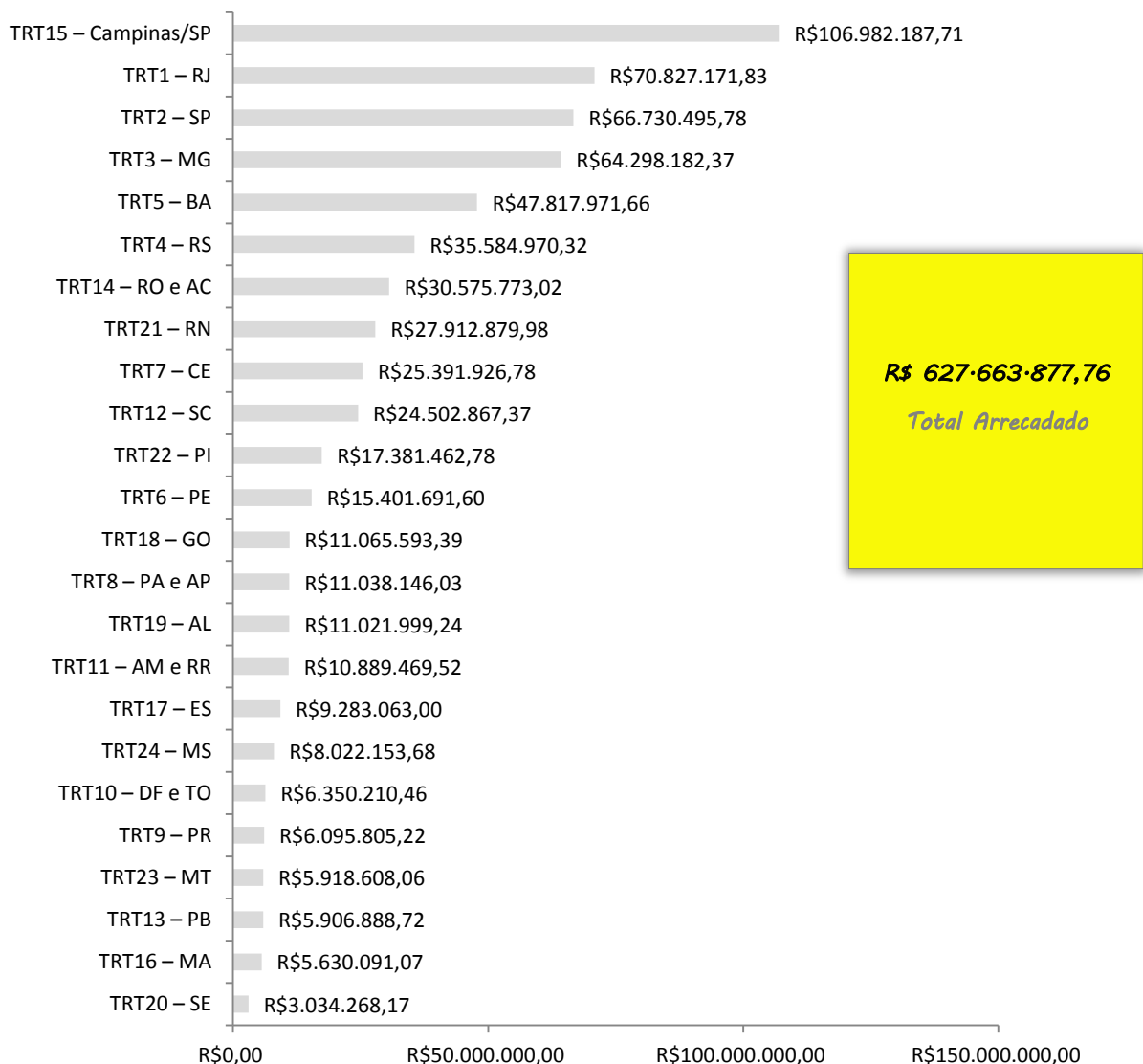
2ª SEMANA NACIONAL DA CONCILIAÇÃO TRABALHISTA

RESULTADOS FINAIS

A 2ª Semana Nacional da Conciliação Trabalhista, que ocorreu no período de 13 a 17 de junho deste ano, realizou 69.877 audiências e atendeu 164.195 pessoas. Foram homologados 27.475 acordos, totalizando o valor de R\$ 607.277.709,40 (25,2% superior ao arrecadado em 2015). Além disso, foram arrecadados R\$ 16.112.614,44 decorrentes de recolhimento previdenciário (38,2% a mais que no ano anterior) e R\$ 4.273.553,92, de recolhimento fiscal (50,7% a mais que no ano anterior).

É importante destacar que, no período de janeiro a maio deste ano, foram realizadas pelas Regiões Judiciárias 83.959 audiências de conciliação. Dessa forma, comparando-se o total de audiências realizadas somente na 2ª Semana Nacional da Conciliação Trabalhista com o total realizado nos cinco primeiros meses de 2016, é possível verificar que o quantitativo atingido na referida semana correspondeu a 83,2% do obtido no período de janeiro a maio.

Total Arrecadado (Acordos Homologados, Recolhimentos INSS e IR)



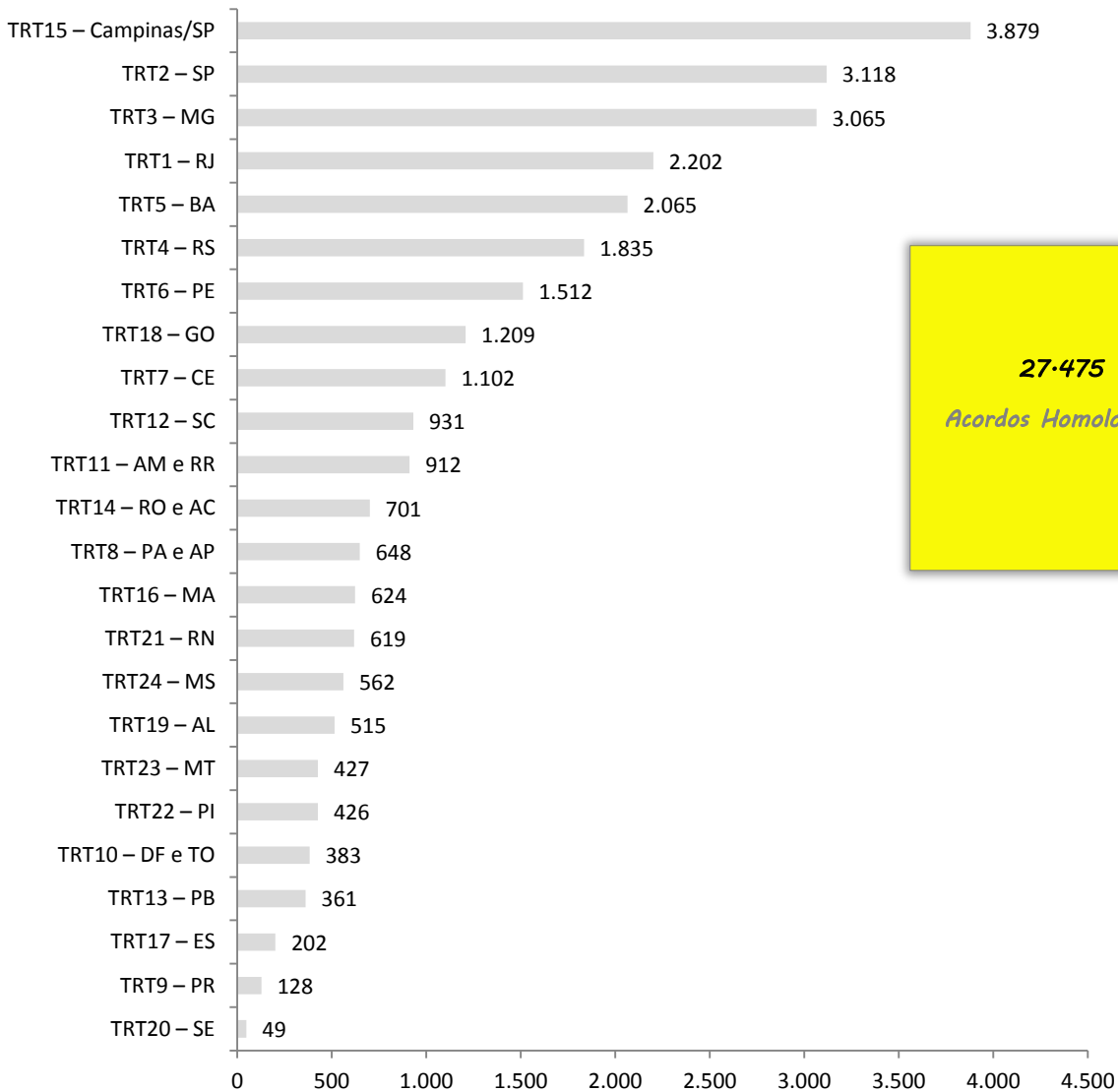
2ª SEMANA NACIONAL DA CONCILIAÇÃO TRABALHISTA

Acordos Homologados

As Regiões Judiciárias que obtiveram os maiores quantitativos de acordos homologados foram: 15ª Região (3.879 acordos), com 14,1% do total de acordos no País, 2ª Região (3.118), com 11,3% e 3ª Região (3.065), com 11,2%.

Ressalta-se que, nos cinco primeiros meses deste ano, foram homologados 428.397 acordos pelas Regiões Judiciárias, uma média de 21.420 por semana (foram consideradas 4 semanas por mês). Dessa forma, verifica-se que, na 2ª Semana Nacional da Conciliação Trabalhista, o total de acordos homologados foi 28,3% superior à média semanal alcançada no período de janeiro a maio.

Acordos Homologados

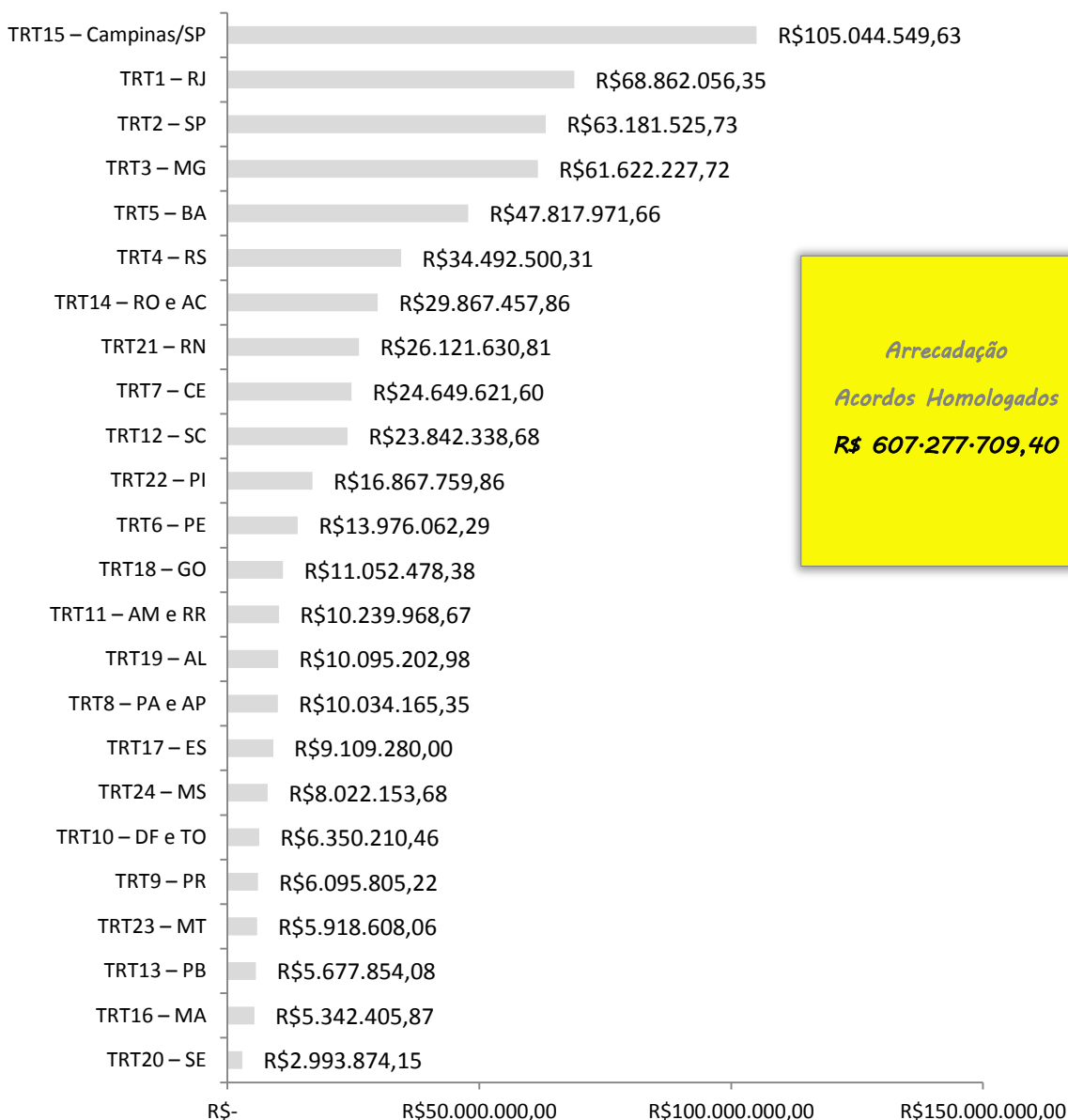


2ª SEMANA NACIONAL DA CONCILIAÇÃO TRABALHISTA

Soma Total dos Valores Arrecadados (Acordos Homologados)

As Regiões Judiciárias com as maiores arrecadações decorrentes dos acordos homologados foram: 15ª Região (R\$ 105.044.549,63), com 17,3% do total arrecadado no País, 1ª Região (R\$ 68.862.056,35), com 11,3%, 2ª Região (R\$ 63.181.525,73), com 10,4%, 3ª Região (R\$ 61.622.227,72), com 10,1%, e 5ª Região (R\$ 47.817.971,66), com 7,9%.

Valores Homologados

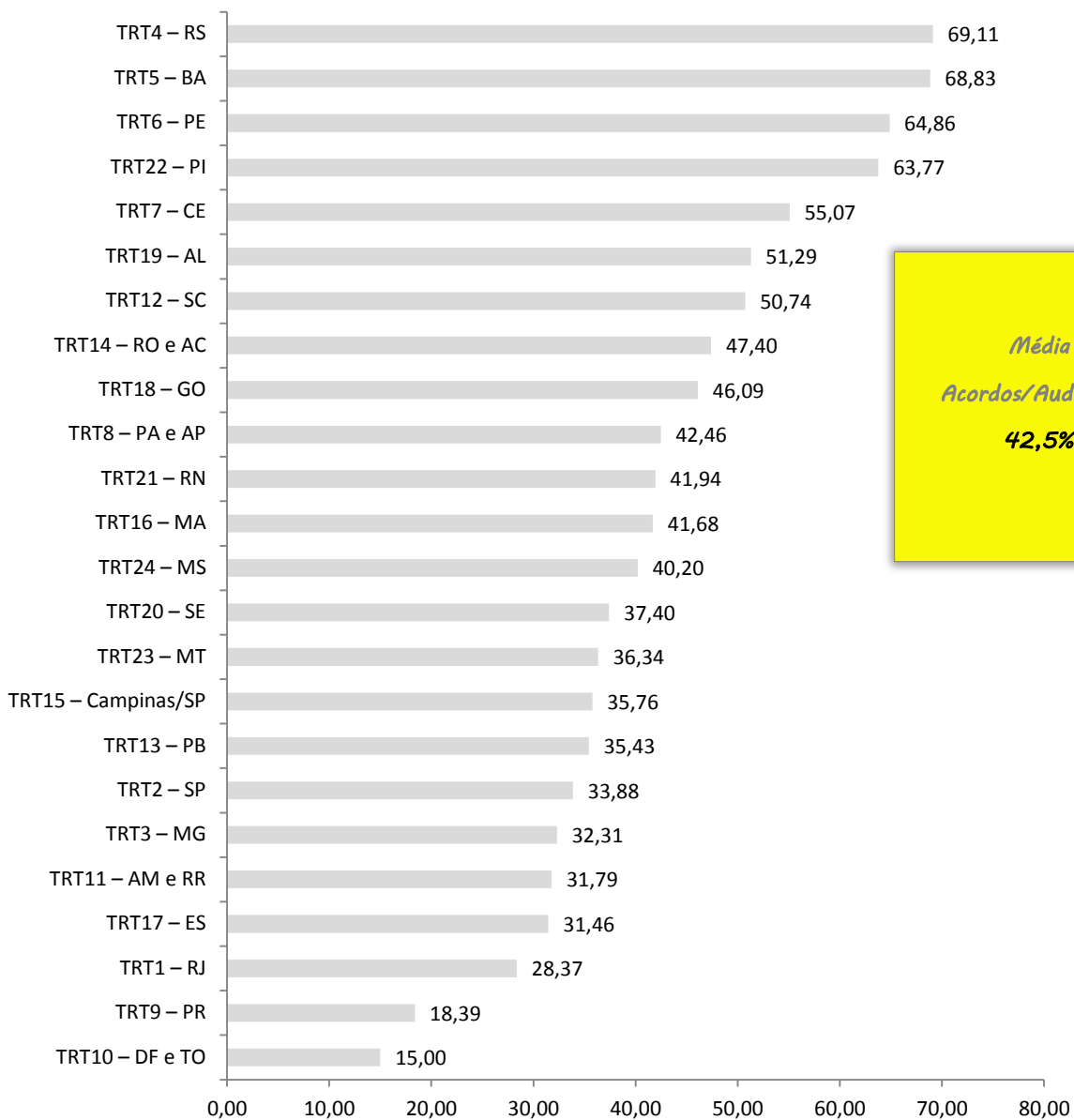


2ª SEMANA NACIONAL DA CONCILIAÇÃO TRABALHISTA

Percentual de Acordos Homologados em Relação às Audiências Realizadas

Em média, o percentual de acordos homologados em relação às audiências realizadas foi de 42,5%. Nove Regiões Judiciárias ficaram acima dessa média: 4ª (69,1%), 5ª (68,8%), 6ª (64,9%), 22ª (63,8%), 7ª (55,1%), 19ª (51,3%), 12ª (50,7%), 14ª (47,4%) e 18ª (46,1%). O menor percentual obtido foi da 10ª Região: 15,0%.

Acordos Homologados/Audiências Realizadas (%)




2ª SEMANA NACIONAL DA CONCILIAÇÃO TRABALHISTA

Recolhimento Previdenciário - INSS

As Regiões Judiciárias que obtiveram as maiores arrecadações decorrentes de recolhimento previdenciário foram: 3ª Região (R\$ 2.170.428,20), com 13,5% do total arrecadado no País, 15ª Região (R\$ 1.862.324,16), com 11,6%, 2ª Região (R\$ 1.746.034,36) e 21ª Região (R\$ 1.740.622,98), com 10,8%. A 5ª, 9ª, 10ª, 23ª e 24ª Regiões não informaram no Sistema a arrecadação de valores decorrentes de Recolhimento Previdenciário durante a Semana.

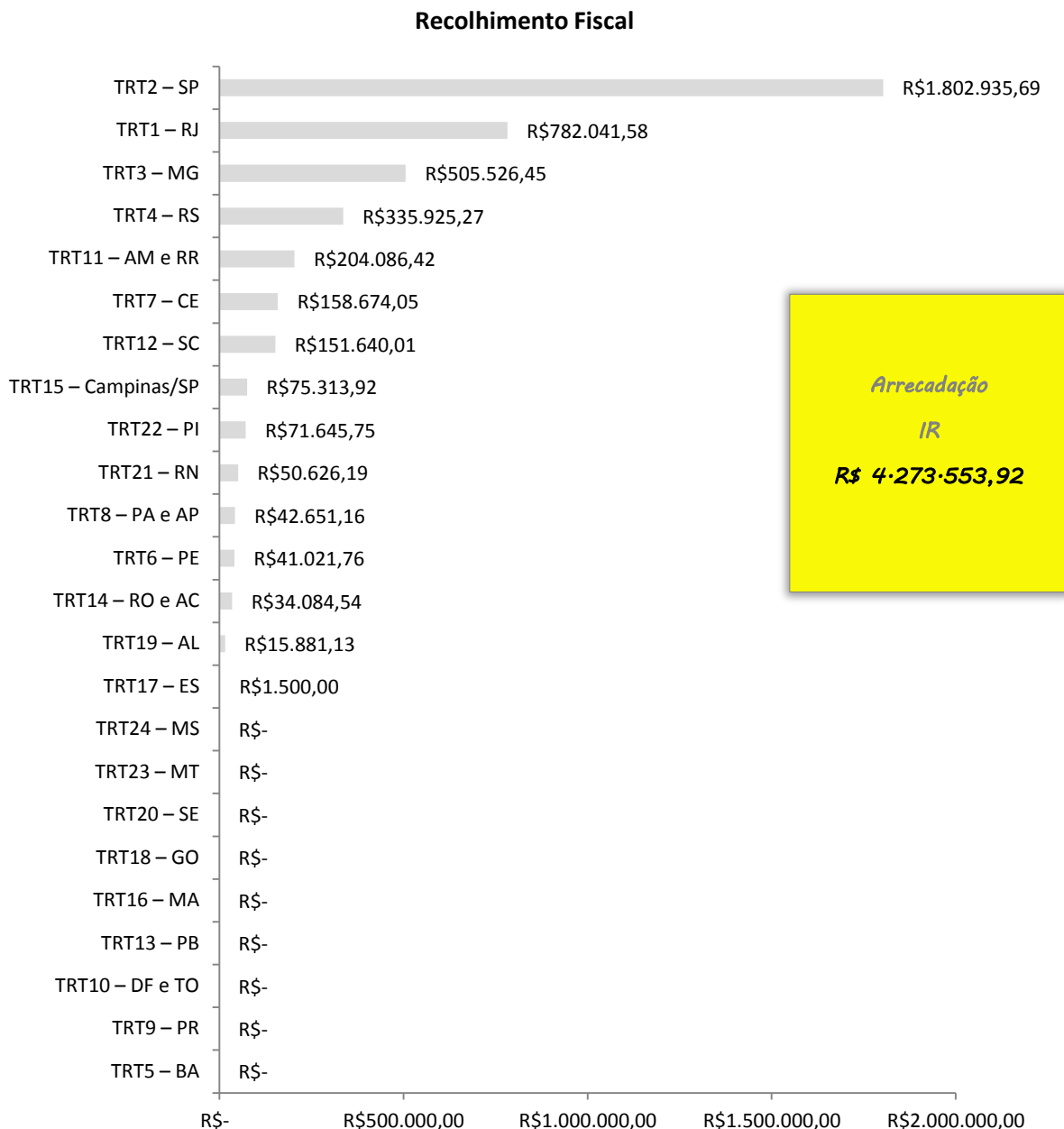
Recolhimento Previdenciário - INSS



2ª SEMANA NACIONAL DA CONCILIAÇÃO TRABALHISTA

Recolhimento Fiscal – Imposto de Renda

As Regiões Judiciárias que obtiveram as maiores arrecadações decorrentes de recolhimento fiscal foram: 2ª Região (R\$ 1.802.935,69), com 42,2% do total arrecadado no País, 1ª Região (R\$ 782.041,58), com 18,3% e 3ª Região (R\$ 505.526,45), com 11,8%. A 5ª, 9ª, 10ª, 13ª, 16ª, 18ª, 20ª, 23ª e 24ª Regiões não informaram no Sistema a arrecadação de valores decorrentes de Recolhimento Fiscal durante a Semana.



Coordenadoria de Estatística e Pesquisa do

Justiça do Trabalho

2ª SEMANA NACIONAL DA CONCILIAÇÃO TRABALHISTA

Quadro Resumo

Tribunal	Audiências realizadas	Acordos efetuados	Pessoas atendidas	Audiências realizadas de processos que estão no TST	Acordos efetuados em processos que estão no TST	Valores Arrecadados (R\$)			
						Acordos Homologados (1º e 2º Graus)	IR	INSS	TOTAL
TRT1 – RJ	7.762	2.202	22.571	-	-	R\$ 68.862.056,35	R\$ 782.041,58	R\$ 1.183.073,90	R\$ 70.827.171,83
TRT2 – SP	9.204	3.118	16.348	-	-	R\$ 63.181.525,73	R\$ 1.802.935,69	R\$ 1.746.034,36	R\$ 66.730.495,78
TRT3 – MG	9.487	3.065	39.606	306	87	R\$ 61.622.227,72	R\$ 505.526,45	R\$ 2.170.428,20	R\$ 64.298.182,37
TRT4 – RS	2.655	1.835	4.623	-	12	R\$ 34.492.500,31	R\$ 335.925,27	R\$ 756.544,74	R\$ 35.584.970,32
TRT5 – BA	3.000	2.065	4.752	-	-	R\$ 47.817.971,66	R\$ -	R\$ -	R\$ 47.817.971,66
TRT6 – PE	2.331	1.512	7.463	1	1	R\$ 13.976.062,29	R\$ 41.021,76	R\$ 1.384.607,55	R\$ 15.401.691,60
TRT7 – CE	2.001	1.102	6.270	-	-	R\$ 24.649.621,60	R\$ 158.674,05	R\$ 583.631,13	R\$ 25.391.926,78
TRT8 – PA e AP	1.526	648	2.936	14	3	R\$ 10.034.165,35	R\$ 42.651,16	R\$ 961.329,52	R\$ 11.038.146,03
TRT9 – PR	696	128		251	29	R\$ 6.095.805,22	R\$ -	R\$ -	R\$ 6.095.805,22
TRT10 – DF e TO	2.553	383	453	222	62	R\$ 6.350.210,46	R\$ -	R\$ -	R\$ 6.350.210,46
TRT11 – AM e RR	2.869	912	9.817	20	2	R\$ 10.239.968,67	R\$ 204.086,42	R\$ 445.414,43	R\$ 10.889.469,52
TRT12 – SC	1.835	931	5.744	-	-	R\$ 23.842.338,68	R\$ 151.640,01	R\$ 508.888,68	R\$ 24.502.867,37
TRT13 – PB	1.019	361	1.966	8	-	R\$ 5.677.854,08	R\$ -	R\$ 229.034,64	R\$ 5.906.888,72
TRT14 – RO e AC	1.479	701	4.687	63	33	R\$ 29.867.457,86	R\$ 34.084,54	R\$ 674.230,62	R\$ 30.575.773,02
TRT15 – Campinas/SP	10.846	3.879	8.808	-	-	R\$ 105.044.549,63	R\$ 75.313,92	R\$ 1.862.324,16	R\$ 106.982.187,71
TRT16 – MA	1.497	624	3.264	-	-	R\$ 5.342.405,87	R\$ -	R\$ 287.685,20	R\$ 5.630.091,07
TRT17 – ES	642	202	3.119	-	-	R\$ 9.109.280,00	R\$ 1.500,00	R\$ 172.283,00	R\$ 9.283.063,00
TRT18 – GO	2.623	1.209	8.507	64	19	R\$ 11.052.478,38	R\$ -	R\$ 13.115,01	R\$ 11.065.593,39
TRT19 – AL	1.004	515	3.330	-	-	R\$ 10.095.202,98	R\$ 15.881,13	R\$ 910.915,13	R\$ 11.021.999,24
TRT20 – SE	131	49	315	20	13	R\$ 2.993.874,15	R\$ -	R\$ 40.394,02	R\$ 3.034.268,17
TRT21 – RN	1.476	619	3.951	-	-	R\$ 26.121.630,81	R\$ 50.626,19	R\$ 1.740.622,98	R\$ 27.912.879,98
TRT22 – PI	668	426	1.490	-	-	R\$ 16.867.759,86	R\$ 71.645,75	R\$ 442.057,17	R\$ 17.381.462,78
TRT23 – MT	1.175	427	844	60	5	R\$ 5.918.608,06	R\$ -	R\$ -	R\$ 5.918.608,06
TRT24 – MS	1.398	562	3.331	-	-	R\$ 8.022.153,68	R\$ -	R\$ -	R\$ 8.022.153,68
Total	69.877	27.475	164.195	1.029	266	R\$ 607.277.709,40	R\$ 4.273.553,92	R\$ 16.112.614,44	R\$ 627.663.877,76