

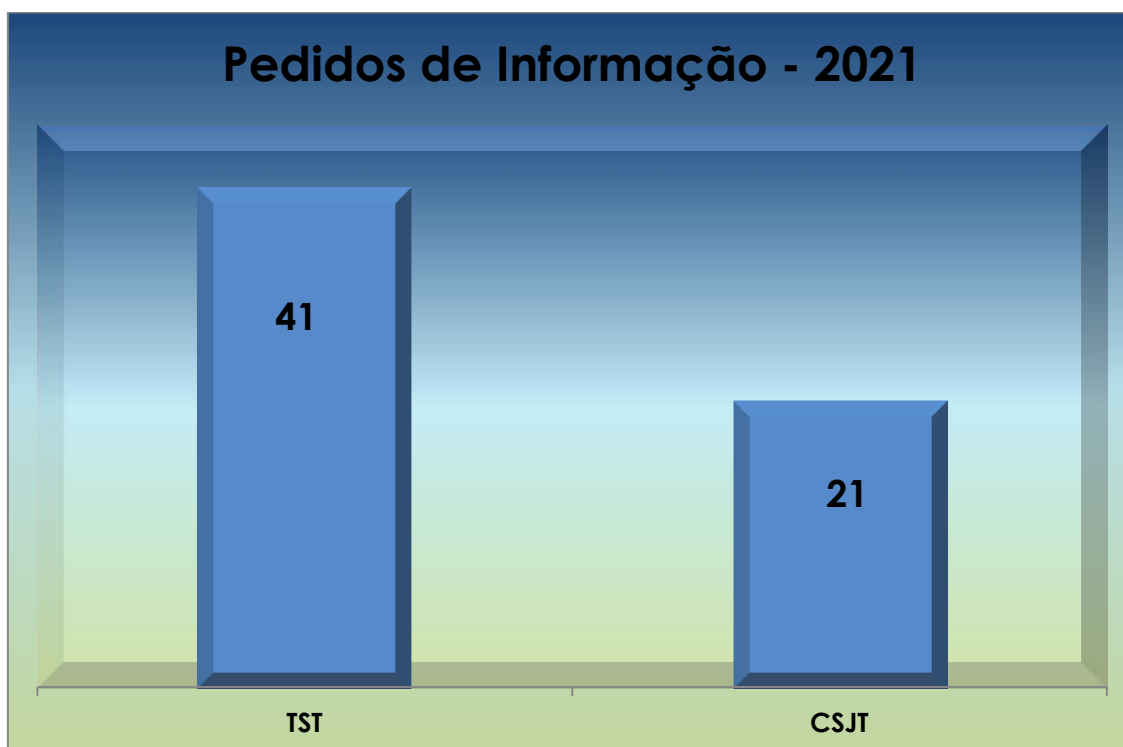
## DEMONSTRATIVO ESTATÍSTICO

### SERVIÇO DE INFORMAÇÃO AO CIDADÃO (SIC) DO TST E DO CSJT

#### 1 Quantitativo de pedidos de informação no Ano

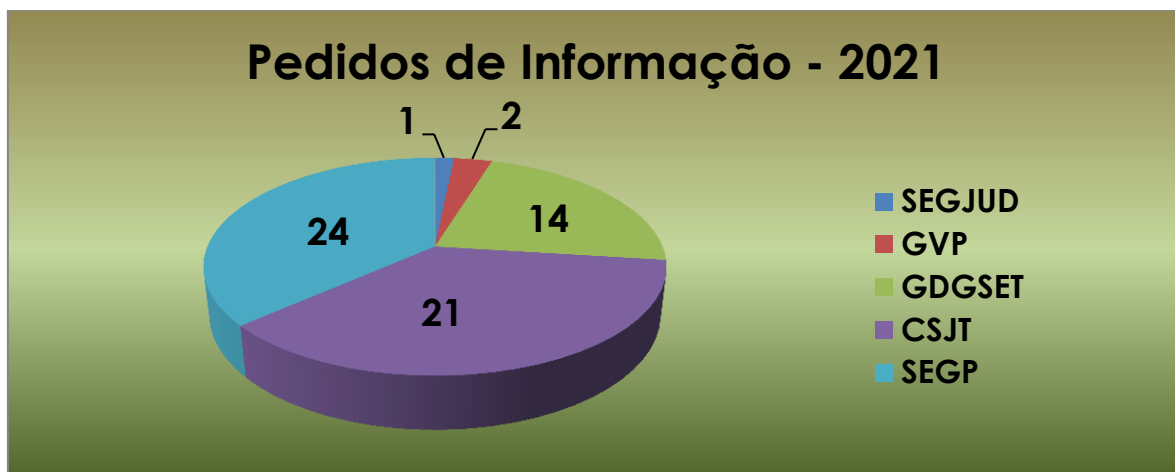
Considerando o teor do Ato conjunto TST.GP.Ouv nº529, de 29/11/2018, art.7º, inciso VII e ao disposto na Lei 12.527/2011 (*Lei de Acesso à Informação – LAI*), compete a esta Ouvidoria, por meio do Serviço de Informação ao Cidadão (SIC), receber e acompanhar os pedidos de informação relativos à Lei nº12.527, de 18/12/2011, zelando pelo cumprimento dos prazos estabelecidos, conforme normativo interno do TST.

Em 2021, a Ouvidoria recebeu um total de **62** pedidos de acesso à informação com **5** redirecionados, **3** indeferidos/negados e **54** atendidos.



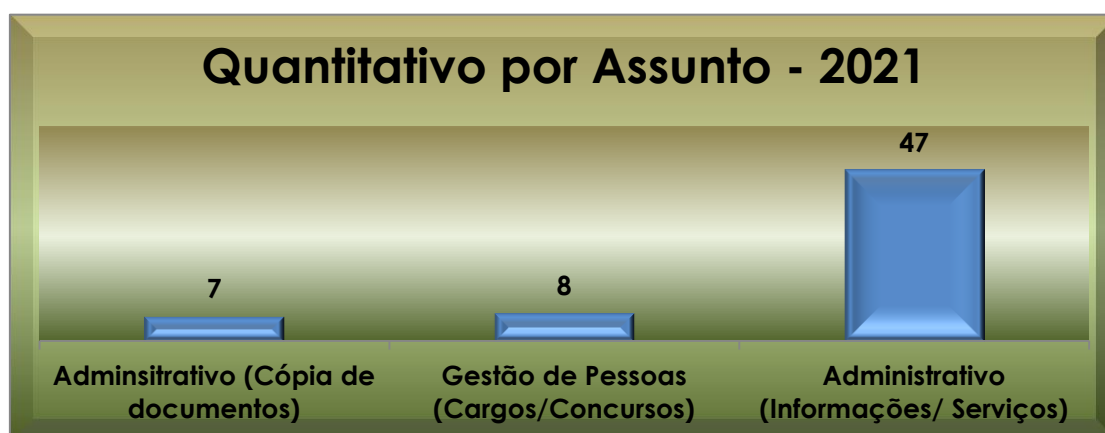
## 2 Quantitativo de pedidos de informação por Unidade

Os pedidos recebidos no período tiveram os seguintes encaminhamentos: Conselho Superior da Justiça do Trabalho **21 (33,8%)**, Secretária-geral da Presidência **24 (38,7%)**, Diretoria-Geral da Secretaria do Tribunal **14 (22,5%)**, Gabinete da Vice-Presidência **2 (3,17%)** e Secretária-geral Judiciária **1 (1,5%)**



## 3 Assuntos em Destaque no período

Do total de ocorrências relacionadas a pedidos de acesso à informação, o assunto que merece destaque se refere à informações/serviços do Tribunal **47 (75,80%)**. Estão entre os pedidos registrados: informação sobre reposição de cargos na justiça do trabalho, informação sobre processos de assédio moral e solicitação de informações sobre tele trabalho no âmbito do TST.



#### 4 Origem dos Pedidos de Acesso à Informação

Em relação à origem geográfica dos pedidos, constata-se que a unidade da federação com maior número de pedidos é o Distrito Federal (17), São Paulo (16) seguido por Minas Gerais (4).

