

Justiça do Trabalho  
Tribunal Superior do Trabalho



## *Prestação de Contas da Justiça do Trabalho*

*Exercício 2009*

---

*(Lei Complementar nº 101/2000 – art. 56, §1º)*

Justiça do Trabalho  
Tribunal Superior do Trabalho



*Relatório de Prestação de Contas*  
*Justiça do Trabalho – Exercício 2009*

---



Poder Judiciário  
Justiça do Trabalho  
Tribunal Superior do Trabalho

**VOLUME I**

I – Introdução	3
II – Finalidades Essenciais	3
III - Estrutura Organizacional da Justiça do Trabalho	
A) Primeiro Grau – Varas do Trabalho	4
B) Segundo Grau – Tribunais Regionais do Trabalho	5
C) Tribunal Superior do Trabalho	6
IV - Gestão Orçamentária da Justiça do Trabalho	
A) Dotação Inicial e Dotação Disponibilizada	7
B) Dotação Executada	8
V – Programas	
A) Programa 0571 – Prestação Jurisdicional Trabalhista	9
B) Programa 0901 – Operações Especiais – Cumprimento de Sentenças Judiciais	33
C) Programa 0089 – Previdência de Inativos e Pensionistas da União	35
VI – Indicadores de Gestão	
A) Indicadores Operacionais	37
B) Indicadores Orçamentário-Financeiros	55
VII – Das Atividades de Controle	57

**VOLUME II**

I – Análise da Execução dos Orçamentos Fiscal e da Seguridade Social	60
II – Notas Explicativas	73
III – Anexos	87

**VOLUME III**

I – Programas e Ações da Justiça do Trabalho	106
--	-----

**VOLUME IV**

I – Execução dos Projetos do Programa 0571 – Prestação Jurisdicional Trabalhista	165
--	-----



## **PRESTAÇÃO DE CONTAS DA JUSTIÇA DO TRABALHO - EXERCÍCIO DE 2009 -**

### **I – INTRODUÇÃO**

Em conformidade com o disposto no § 1º do art. 56 da Lei Complementar n.º 101, de 4 de maio de 2000, e em atendimento ao teor das orientações contidas no Aviso/Gab Min RC/TCU n.º 1, de 11 de novembro de 2009, encaminhado pelo Ex.<sup>mo</sup> Sr. Ministro Raimundo Carreiro, apresentamos a Prestação de Contas da Justiça do Trabalho, referente ao exercício financeiro de 2009.

### **II – FINALIDADES ESSENCIAIS**

Consoante estabelece o art. 114 da Constituição Federal, compete à Justiça do Trabalho:

- as ações oriundas da relação de trabalho, abrangidos os entes de direito público externo e da administração pública direta e indireta da União, dos Estados, do Distrito Federal e dos Municípios; (Incluído pela Emenda Constitucional n.º 45, de 2004)
- as ações que envolvam exercício do direito de greve; (Incluído pela Emenda Constitucional n.º 45, de 2004)
- as ações sobre representação sindical, entre sindicatos, entre sindicatos e trabalhadores, e entre sindicatos e empregadores; (Incluído pela Emenda Constitucional n.º 45, de 2004)
- os mandados de segurança, habeas corpus e habeas data, quando o ato questionado envolver matéria sujeita à sua jurisdição; (Incluído pela Emenda Constitucional n.º 45, de 2004)
- os conflitos de competência entre órgãos com jurisdição trabalhista, ressalvado o disposto no art. 102, I, o; (Incluído pela Emenda Constitucional n.º 45, de 2004)
- as ações de indenização por dano moral ou patrimonial, decorrentes da relação de trabalho; (Incluído pela Emenda Constitucional n.º 45, de 2004)
- as ações relativas às penalidades administrativas impostas aos empregadores pelos órgãos de fiscalização das relações de trabalho; (Incluído pela Emenda Constitucional n.º 45, de 2004)
- a execução, de ofício, das contribuições sociais previstas no art. 195, I, “a”, e II, e seus acréscimos legais, decorrentes das sentenças que proferir; (Incluído pela Emenda Constitucional n.º 45, de 2004)
- outras controvérsias decorrentes da relação de trabalho, na forma da lei. (Incluído pela Emenda Constitucional n.º 45, de 2004)



Poder Judiciário  
Justiça do Trabalho  
Tribunal Superior do Trabalho

Compete, ainda, à Justiça do Trabalho decidir o dissídio coletivo de natureza econômica, ajuizado por quaisquer das partes, bem como aquele ajuizado pelo Ministério Público do Trabalho, decorrente de greve em atividade essencial, com possibilidade de lesão ao interesse público.

### **III – ESTRUTURA ORGANIZACIONAL DA JUSTIÇA DO TRABALHO**

A Justiça do Trabalho, com jurisdição em todo território nacional, é composta pelo Tribunal Superior do Trabalho e vinte e quatro Tribunais Regionais do Trabalho.

Nos termos do § 2º do art. 111-A da Constituição Federal, funcionam junto ao Tribunal Superior do Trabalho:

a) a Escola Nacional de Formação e Aperfeiçoamento de Magistrados do Trabalho, cabendo-lhe, dentre outras funções, regulamentar os cursos oficiais para o ingresso e promoção na carreira;

b) o Conselho Superior da Justiça do Trabalho, que exerce a supervisão administrativa, orçamentária, financeira e patrimonial da Justiça do Trabalho de primeiro e segundo graus, como órgão central do sistema.

#### **A) PRIMEIRO GRAU – VARAS DO TRABALHO**

Após a promulgação da Emenda Constitucional n.º 45/2004, com a criação das Varas do Trabalho, a jurisdição passou a ser exercida por um juiz singular, sendo esta atribuída aos juízes de direito, nas comarcas onde não forem instituídas Varas do Trabalho.

As Varas do Trabalho julgam apenas dissídios individuais e têm jurisdição local, abrangendo um ou mais municípios. Com o advento da Lei n.º 10.770, de 21/11/2003, a Justiça do Trabalho passou a contar com 1.378 Varas do Trabalho, distribuídas por todo o território nacional, conforme demonstrado no quadro a seguir, sendo que 1.377 já foram instaladas e estão em funcionamento.



Poder Judiciário  
Justiça do Trabalho  
Tribunal Superior do Trabalho

Situação: dez/2009

REGIÃO JUDICIÁRIA	INSTALADAS	NÃO INSTALADAS (criadas pela Lei n.º 10.770, de 21/11/2003)	TOTAIS
1ª - RJ	133	1	134
2ª - SP	163	-	163
3ª - MG	137	-	137
4ª - RS	115	-	115
5ª - BA	88	-	88
6ª - PE	61	-	61
7ª - CE	26	-	26
8ª - PA e AP	45	-	45
9ª - PR	86	-	86
10ª - DF e TO	32	-	32
11ª - AM e RR	32	-	32
12ª - SC	54	-	54
13ª - PB	27	-	27
14ª - RO e AC	32	-	32
15ª - Campinas/SP	153	-	153
16ª - MA	21	-	21
17ª - ES	24	-	24
18ª - GO	36	-	36
19ª - AL	19	-	19
20ª - SE	12	-	12
21ª - RN	18	-	18
22ª - PI	11	-	11
23ª - MT	26	-	26
24ª - MS	26	-	26
<b>NO PAÍS</b>	<b>1.377</b>	<b>1</b>	<b>1.378</b>

Fonte: Coordenadoria de Estatística do TST

## B) SEGUNDO GRAU – TRIBUNAIS REGIONAIS DO TRABALHO

Conforme demonstra o mapa a seguir, das vinte e sete unidades da federação, vinte e três são sede de Tribunal Regional do Trabalho, exceção feita apenas aos Estados do Amapá, Tocantins, Roraima e Acre, que se encontram sob a jurisdição da 8ª, 10ª, 11ª e 14ª Regiões Judiciárias, respectivamente. Além disso, o Estado de São Paulo conta com dois Tribunais Regionais do Trabalho, sendo um na Capital e outro na cidade de Campinas, o qual tem jurisdição sobre todo o restante do Estado de São Paulo.



Os Tribunais Regionais do Trabalho são compostos de juízes nomeados pelo Presidente da República, em número variável, com mínimo de sete, na forma da lei, escolhidos entre Juízes do Trabalho, advogados, e membros do Ministério Público do Trabalho, observados a proporcionalidade estabelecida no inciso I do art. 115 da Constituição Federal, na redação que lhe foi dada pela Emenda Constitucional n.º 45/2004, e o disposto no art. 94 da Carta Magna.

Compete aos Tribunais Regionais do Trabalho processar, conciliar e julgar, na forma da lei, em grau ordinário ou extraordinário, as demandas individuais e os dissídios coletivos entre trabalhadores e empregadores.

### **C) TRIBUNAL SUPERIOR DO TRABALHO**

O Tribunal Superior do Trabalho - TST, órgão de cúpula da Justiça do Trabalho, tem sua sede na Capital da República e jurisdição em todo o território nacional, compondo-se de vinte e sete ministros escolhidos na forma prevista no art. 111-A da Constituição Federal.

Nos termos do art. 114 da Carta Magna e do disposto no seu Regimento Interno, compete ao TST processar, conciliar e julgar, na forma da lei, em grau originário ou recursal ordinário ou extraordinário, as demandas individuais e os dissídios coletivos entre trabalhadores e empregadores que excedam a jurisdição dos Tribunais Regionais, os conflitos de direito sindical, bem assim outras



controvérsias decorrentes da relação de trabalho e os litígios relativos ao cumprimento de suas próprias decisões, de laudos arbitrais e de convenções e acordos coletivos.

## IV – GESTÃO ORÇAMENTÁRIA DA JUSTIÇA DO TRABALHO

### A) DOTAÇÃO INICIAL E DOTAÇÃO DISPONIBILIZADA

Visando garantir suas competências constitucionais e assegurar o pleno exercício do direito, por meio da prestação dos serviços jurisdicionais, a Justiça do Trabalho foi contemplada, no exercício de 2009, com recursos consignados no Orçamento Geral da União, aprovado pela Lei n.º 11.897, de 30 de dezembro de 2008 (Lei Orçamentária Anual – LOA), envolvendo a dotação inicial de R\$ 12.012.641.367,00 (doze bilhões, doze milhões, seiscentos e quarenta e um mil e trezentos e sessenta e sete reais), havendo posteriormente um aporte, por meio de créditos adicionais aprovados no valor de R\$ 629.562.747,00 (seiscentos e vinte e nove milhões, quinhentos e sessenta e dois mil e setecentos e quarenta e sete reais) e destaques recebidos no valor de R\$ 203.253.318,16 (duzentos e três milhões, duzentos e cinquenta e três mil, trezentos e dezoito reais e dezesseis centavos), bem assim uma redução orçamentária equivalente a R\$ 569.435.162,00 (quinhentos e sessenta e nove milhões, quatrocentos e trinta e cinco mil, cento e sessenta e dois reais).

Tais alterações resultaram numa dotação disponibilizada da ordem de R\$ 12.276.022.270,16 (doze bilhões, duzentos e setenta e seis milhões, vinte e dois mil, duzentos e setenta reais e dezesseis centavos), conforme tabela a seguir:

EVENTO	DOTAÇÃO DISPONIBILIZADA
• DOTAÇÃO INICIAL	12.012.641.367,00
• CRÉDITOS ADICIONAIS APROVADOS	629.562.747,00
• DESTAQUES RECEBIDOS <sup>(1)</sup>	203.253.318,16
• REDUÇÃO ORÇAMENTÁRIA <sup>(2)</sup>	(569.435.162,00)
<b>TOTAL DA DOTAÇÃO DISPONIBILIZADA</b>	<b>12.276.022.270,16</b>

Fontes: SIAFI (transação CONOR); ASPO-SE/CSJT

Notas:

- (1) Valor recebido por meio de descentralização externa de crédito (destaque), em atendimento ao art. 100 da Constituição Federal, para pagamento de Precatórios de órgãos da Administração Indireta. Contempla, ainda, recursos da ordem de R\$ 22.256,16 recebidos pelo TRT da 4ª Região/RS (UO 15.105), referentes à requisição de servidor originário do Hospital Nossa Senhora da Conceição (UO 36.210);
- (2) Redução decorrente da abertura de créditos adicionais tendo como origem a anulação total ou parcial de créditos já autorizados (compensação de créditos).



## B) DOTAÇÃO EXECUTADA

Do montante de recursos disponibilizados, no valor de R\$ 12.276.022.270,16 (doze bilhões, duzentos e setenta e seis milhões, vinte e dois mil, duzentos e setenta reais e dezesseis centavos), a execução da despesa nos Programas da Justiça do Trabalho aponta o montante de R\$ 12.188.066.458,36 (doze bilhões, cento e oitenta e oito milhões, sessenta e seis mil, quatrocentos e cinquenta e oito reais e trinta e seis centavos), ou 99,28% do total da dotação disponibilizada, conforme detalhamento a seguir:

DESCRIÇÃO DO PROGRAMA	DOTAÇÃO DISPONIBILIZADA (R\$)	EXECUÇÃO (R\$)	(1)	(2)
• 0571 - PRESTAÇÃO JURISDICIONAL TRABALHISTA	8.776.808.584,00	8.699.406.381,69	99,12	71,38
• 0901 - OPERAÇÕES ESPECIAIS – CUMPRIMENTO DE SENTENÇAS JUDICIAIS	1.184.291.111,00	1.173.877.481,95	99,12	9,63
• 0089 - PREVIDÊNCIA DE INATIVOS E PENSIONISTAS DA UNIÃO	2.314.900.319,00	2.314.760.338,56	99,99	18,99
• 1220 – ASSISTÊNCIA AMBULATORIAL E HOSPITALAR ESPECIALIZADA (3)	22.256,16	22.256,16	100,0	0,00
<b>TOTAIS</b>	<b>12.276.022.270,16</b>	<b>12.188.066.458,36</b>	<b>99,28</b>	<b>100</b>

Fontes: SIAFI (transação CONOR); ASPO-SE/CSJT

Notas:

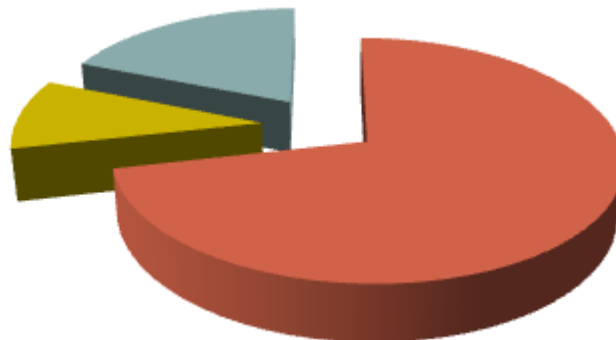
(1) – Percentual apurado da Execução em relação à Dotação Disponibilizada;

(2) – Percentual apurado da execução por Programa em relação ao total da Despesa Executada;

(3) – Estão incluídos neste demonstrativo os recursos recebidos em destaques e executados pelos Tribunais;

(4) – Destaque recebido e despesa executada no âmbito do TRT da 4ª Região/RS, relativa à requisição de servidor originário do Hospital Nossa Senhora da Conceição, UO 36.210, na Ação 6217 – Atenção à Saúde nos Serviços Ambulatoriais e Hospitalares do Ministério da Saúde.

### EXECUÇÃO DA DESPESA POR PROGRAMA



- 0571 - PRESTAÇÃO JURISDICIONAL TRABALHISTA
- 0901 - OPERAÇÕES ESPECIAIS – CUMPRIMENTO DE SENTENÇAS JUDICIAIS
- 0089 - PREVIDÊNCIA DE INATIVOS E PENSIONISTAS DA UNIÃO
- 1220 – ASSISTÊNCIA AMBULATORIAL E HOSPITALAR ESPECIALIZADA (2)



## B.1) DOTAÇÃO E EXECUÇÃO POR GRUPO DE NATUREZA DE DESPESA

A dotação orçamentária a cargo desta Justiça do Trabalho e a respectiva execução denotam distribuição de recursos pelos seguintes grupos de natureza de despesa:

RECURSOS ORÇAMENTÁRIOS POR GRUPO DA DESPESA	DADOS FINANCEIROS			(2)
	DOTAÇÃO DISPONIBILIZADA	DESPESA EXECUTADA		
		VALOR	(1)	
• PESSOAL E ENCARGOS SOCIAIS (3)	9.869.053.598,16	9.806.497.108,59	99,37	89,04
• OUTRAS DESPESAS CORRENTES	1.018.176.570,00	1.009.239.181,59	99,12	9,16
• INVESTIMENTOS	178.198.215,00	172.149.910,97	96,61	1,56
• INVERSÕES FINANCEIRAS	26.302.776,00	26.302.775,26	100,00	0,24
<b>TOTAIS (4)</b>	<b>11.091.731.159,16</b>	<b>11.014.188.976,41</b>	<b>99,30</b>	<b>100,00</b>

Fontes: SIAFI (transação CONOR); ASPO-SE/CSJT

Notas:

(1) – Percentual apurado da Execução em relação à Dotação Disponibilizada;

(2) – Percentual apurado da execução por Grupo de Natureza da Despesa em relação ao total da Despesa Executada;

(3) – Inclusive os recursos recebidos em destaques e executados pelos Tribunais;

(4) – Não inclui a dotação destinada ao cumprimento de sentença contra a União, no valor de R\$1.184.291.111,00.

## V - PROGRAMAS

Dos programas destinados à Justiça do Trabalho, destaca-se o Programa 0571 - Prestação Jurisdicional Trabalhista, que é composto de 11 Atividades, tendo como objetivo garantir o pleno exercício do direito por meio da prestação dos serviços jurisdicionais, observando o disposto na Constituição Federal e nas diretrizes estabelecidas nas leis orçamentárias, na Lei Complementar n.º 101/2000 e na legislação complementar.

Além disso, a Justiça Trabalhista foi contemplada com os Programas: 0901 - Operações Especiais – Cumprimento de Sentenças Judiciais; 0089 - Previdência de Inativos e Pensionistas da União; e 1220 – Assistência Ambulatorial e Hospitalar Especializada.

### A) PROGRAMA 0571 – PRESTAÇÃO JURISDICIONAL TRABALHISTA

Para a Prestação Jurisdicional Trabalhista foi disponibilizada a dotação no valor de R\$ 8.776.808.584,00 (oito bilhões, setecentos e setenta e seis milhões, oitocentos e oito mil e quinhentos e oitenta e quatro reais), sendo executada a importância equivalente a R\$ 8.699.406.381,69 (oito bilhões, seiscentos e noventa e nove milhões, quatrocentos e seis mil, trezentos e oitenta e um reais e sessenta e nove centavos), ou 99,12% dos recursos disponibilizados nesse Programa e 71,38% do total executado pela Justiça do Trabalho.



Poder Judiciário  
Justiça do Trabalho  
Tribunal Superior do Trabalho

A seguir apresenta-se a execução da despesa do referido Programa detalhado por Atividades, Operações Especiais e Projetos, ressaltando, contudo, que a execução das obras está consignada no Volume IV, preparado pela Assessoria de Planejamento e Orçamento da Secretaria Executiva do Conselho Superior da Justiça do Trabalho, com base nas informações recebidas dos Tribunais Regionais do Trabalho.

AÇÕES	DOTAÇÃO DISPONIBILIZADA (R\$)	EXECUÇÃO (R\$)	(1)	(2)	(3)
<b>ATIVIDADES</b>	<b><u>7.393.390.098,00</u></b>	<b><u>7.384.743.887,59</u></b>	<b>99,88</b>	<b>100,0</b>	<b>84,89</b>
• APRECIACÃO DE CAUSAS NA JUSTIÇA DO TRABALHO	6.834.861.091,00	6.832.770.336,86	99,97	92,53	-
• ASSISTÊNCIA JURÍDICA A PESSOAS CARENTES	21.723.910,00	21.558.592,10	99,24	0,29	-
• AUXÍLIO-ALIMENTAÇÃO AOS SERVIDORES E EMPREGADOS	260.395.670,00	259.871.344,94	99,8	3,52	-
• ASSISTÊNCIA MÉDICA E ODONTOLÓGICA AOS SERVIDORES, EMPREGADOS E SEUS DEPENDENTES	130.838.556,00	130.653.596,75	99,86	1,77	-
• ASSISTÊNCIA PRÉ-ESCOLAR AOS DEPENDENTES DE SERVIDORES E EMPREGADOS	24.908.022,00	24.585.815,95	98,71	0,33	-
• CAPACITAÇÃO DE RECURSOS HUMANOS	14.785.659,00	13.938.816,53	94,27	0,19	-
• MANUTENÇÃO DO SISTEMA INTEGRADO DE GESTÃO DA INFORMAÇÃO JURISDICIONAL NA JT (E-JUS)	32.423.022,00	32.193.809,30	99,29	0,44	-
• AUXÍLIO-TRANSPORTE AOS SERVIDORES E EMPREGADOS	5.097.522,00	4.923.661,58	96,59	0,07	-
• MANUTENÇÃO DE VARAS ITINERANTES NA JT	1.002.800,00	697.290,02	69,53	0,01	-
• AÇÕES DE INFORMÁTICA	66.723.846,00	63.511.083,56	95,18	0,86	-
• DIVULGAÇÃO DOS ATOS DO PODER JUDICIÁRIO E DOS SERVIÇOS ESSENCIAIS À JUSTIÇA – TV JUSTIÇA	630.000,00	39.540,00	6,28	0,00	-
<b>OPERACÕES ESPECIAIS</b>	<b><u>1.212.833.736,00</u></b>	<b><u>1.150.579.611,56</u></b>	<b>94,87</b>	<b>100,0</b>	<b>13,23</b>
• CONTRIBUIÇÃO DA UNIÃO, DE SUAS AUTARQUIAS E FUNDAÇÕES PARA O CUSTEIO DO REGIME DE PREVIDÊNCIA DOS SERVIDORES PÚBLICOS	1.212.833.736,00	1.150.579.611,56	94,87	100,0	-
<b>PROJETOS</b>	<b><u>170.584.750,00</u></b>	<b><u>164.082.882,54</u></b>	<b>96,19</b>	<b>100,0</b>	<b>1,29</b>
• MODERNIZAÇÃO INSTALAÇÕES FÍSICAS DA JT	16.064.580,00	16.061.694,69	99,98	9,79	-
• IMPLANTAÇÃO DO SISTEMA INTEGRADO DE GESTÃO DA INFORMAÇÃO JURISDICIONAL NA JUSTIÇA DO TRABALHO (E-JUS)	28.932.087,00	28.868.924,15	99,78	17,59	-
• DEMAIS PROJETOS (CONSTRUÇÃO, AMPLIAÇÃO, IMPLANTAÇÃO, AQUISIÇÃO ETC.)	125.588.083,00	119.152.263,70	94,88	72,62	-
<b>TOTAIS - PROGRAMA 0571 – PRESTAÇÃO JURISDICIONAL TRABALHISTA</b>	<b>8.776.808.584,00</b>	<b>8.699.406.381,69</b>	<b>99,12</b>	<b>100,0</b>	<b>100,0</b>

Fontes: SIAFI (transação CONOR); ASPO-SE/CSJT

Notas:

(1) – Percentual apurado da Execução em relação à Dotação Disponibilizada;

(2) – Percentual apurado na Ação em relação ao total da Despesa Executada;

(3) – Percentual apurado no grupo de ações em relação ao total da Despesa Executada no Programa;



## A.1) Atividades

### A.1.1) 4256 – Apreciação de Causas na Justiça do Trabalho

Os recursos alocados para essa atividade foram utilizados com o objetivo de assegurar as condições necessárias à manutenção e ao funcionamento dos serviços desenvolvidos nas áreas administrativa e judiciária, garantindo o cumprimento das competências constitucionais da Justiça do Trabalho, que é solucionar e julgar os dissídios individuais e coletivos entre os empregadores e os trabalhadores regidos pela Consolidação das Leis Trabalhistas.

Da dotação disponibilizada de R\$ 6.834.861.091,00 (seis bilhões, oitocentos e trinta e quatro milhões, oitocentos e sessenta e um mil e noventa e um reais) foram executados o montante de R\$ 6.832.770.336,86 (seis bilhões, oitocentos e trinta e dois milhões, setecentos e setenta mil, trezentos e trinta e seis reais e oitenta e seis centavos), ou 99,97% da dotação disponibilizada e 92,53% do total da despesa executada nas Atividades.

Assim, realizaram-se despesas de custeio e investimentos necessários ao funcionamento das instâncias trabalhistas de 1º, 2º e 3º graus e, ainda, foram consignados recursos para o pagamento da remuneração de magistrados e servidores ativos e dos encargos sociais. A composição dessas despesas por GND é assim demonstrada:

GND	GRUPO	DOTAÇÃO	EXECUÇÃO
1	Pessoal e Encargos Sociais	6.341.307.476,00	6.341.145.091,31
3	Outras Despesas Correntes	461.481.071,00	461.091.472,80
4	Investimentos	32.072.544,00	30.533.772,75
<b>TOTAIS</b>		<b>6.834.861.091,00</b>	<b>6.832.770.336,86</b>

Fontes: SIAFI; ASPO-SE/CSJT

A meta prevista para o exercício de 2009 foi superada em 6,57%, posto que o inicialmente estabelecido era a julgar 2.784.065 processos e a Justiça Trabalhista alcançou a marca de 2.966.875 processos, conforme demonstrado nos quadros a seguir. Em 2008 a Justiça do Trabalho já havia superado a meta prevista em 2,55%, considerando que o marco inicial era julgar 2.702.390 processos e a JT julgou 2.771.285 processos.

UNIDADE DE MEDIDA	DADOS FÍSICOS/META			DADOS FINANCEIROS			(2)
	PREVISTA	REALIZADA	%	DOTAÇÃO DISPONIBILIZADA	DESPESA EXECUTADA		
					VALOR	(1)	
<b>PROCESSOS JULGADOS</b>	<b>2.784.065</b>	<b>2.966.875</b>	<b>106,57</b>	<b>6.834.861.091,00</b>	<b>6.832.770.336,86</b>	<b>99,97</b>	<b>92,53</b>

Fontes: SIAFI/SIGPLAN; ASPO-SE/CSJT

Notas:

(1) – Percentual apurado da Execução em relação à Dotação Disponibilizada;

(2) – Percentual apurado na Ação em relação ao total da Despesa Executada nas Atividades.



Poder Judiciário  
Justiça do Trabalho  
Tribunal Superior do Trabalho

ÓRGÃO EXECUTOR DA META	META PREVISTA	META EXECUTADA	% DE EXECUÇÃO
TST (DF)	145.000	265.802	183,31
TRT 1ª Região (RJ)	297.500	252.629	84,92
TRT 2ª Região (SP)	406.190	434.417	106,95
TRT 3ª Região (MG)	265.001	290.987	109,81
TRT 4ª Região (RS)	206.000	221.017	107,29
TRT 5ª Região (BA)	129.308	146.313	113,15
TRT 6ª Região (PE)	95.000	109.852	115,63
TRT 7ª Região (CE)	54.002	52.241	96,74
TRT 8ª Região (PA/AP)	88.614	94.822	107,01
TRT 9ª Região (PR)	144.453	157.097	108,75
TRT 10ª Região (DF/TO)	61.617	72.802	118,15
TRT 11ª Região (AM/RR)	63.946	59.010	92,28
TRT 12ª Região (SC)	89.539	88.909	99,3
TRT 13ª Região (PB)	32.500	34.553	106,32
TRT 14ª Região (RO/AC)	25.000	26.288	105,15
TRT 15ª Região (Campinas - SP)	350.000	318.495	91,0
TRT 16ª Região (MA)	34.557	33.807	97,83
TRT 17ª Região (ES)	38.500	41.780	108,52
TRT 18ª Região (GO)	82.817	75.638	91,33
TRT 19ª Região (AL)	28.883	31.908	110,47
TRT 20ª Região (SE)	21.500	21.861	101,68
TRT 21ª Região (RN)	32.500	44.612	137,27
TRT 22ª Região (PI)	20.303	22.693	111,77
TRT 23ª Região (MT)	39.099	36.194	92,57
TRT 24ª Região (MS)	32.236	33.148	102,83
<b>TOTAIS</b>	<b>2.784.065</b>	<b>2.966.875</b>	<b>106,57</b>

Fontes: SIGPLAN; ASPO-SE/CSJT

#### A.1.2) 4224 - Assistência Jurídica a Pessoas Carentes

A ação cumpre a finalidade de assegurar a assistência jurídica integral gratuita a pessoas carentes, mediante a contratação de serviços especializados de terceiros, indispensáveis ao reconhecimento do direito requerido e ao deslinde da controvérsia legal, em cumprimento ao disposto no art. 5º, inciso LXXIV, da Constituição Federal. Objetiva, ainda, propiciar o pagamento de perícias judiciais nos processos de demanda trabalhista em que a parte sucumbente seja o reclamante beneficiário da justiça gratuita, que não dispõe de condições financeiras para suportar o ônus pericial. Convém salientar que referida ação é executada, exclusivamente, pelos Tribunais Regionais do Trabalho, logo, não há execução no âmbito do Tribunal Superior do Trabalho – TST.

A dotação disponibilizada para a ação foi de R\$ 21.723.910,00 (vinte e um milhões, setecentos e vinte e três mil, novecentos e dez reais) e foram executados R\$ 21.558.592,10 (vinte e um milhões, quinhentos e cinquenta e oito mil, quinhentos e noventa e dois reais e dez centavos), ou 99,24% da dotação disponibilizada e 0,29% do total da despesa executada nas Atividades.



Poder Judiciário  
Justiça do Trabalho  
Tribunal Superior do Trabalho

A meta física prevista para o exercício de 2009 era alcançar 52.042 pessoas assistidas, no entanto, em decorrência da escassez de recursos, a Justiça do Trabalho só conseguiu atingir o equivalente a 21.404 pessoas assistidas, conforme o demonstrado nos quadros a seguir, ou 41,13 % do previsto inicialmente. Para esclarecimento, convém salientar que, aproximadamente 50,0% dos recursos orçamentários destinados à ação, só foram alocados por meio de Crédito Suplementar, que só foi aprovado em dezembro de 2009, o que impediu a execução física e forçou a inscrição dos empenhos na rubrica "Restos a Pagar", dificultando alcançar o almejado.

UNIDADE DE MEDIDA	DADOS FÍSICOS/META			DADOS FINANCEIROS			(2)
	PREVISTA	REALIZADA	%	DOTAÇÃO DISPONIBILIZADA	DESPESA EXECUTADA		
					VALOR	(1)	
<b>PESSOAS ASSISTIDAS</b>	<b>52.042</b>	<b>21.404</b>	<b>41,13</b>	<b>21.723.910,00</b>	<b>21.558.592,10</b>	<b>99,24</b>	<b>0,29</b>

Fontes: SIAFI/SIGPLAN; ASPO-SE/CSJT

Notas: (1) – Percentual apurado da Execução em relação à Dotação Disponibilizada;

(2) – Percentual apurado na Ação em relação ao total da Despesa Executada nas Atividades.

(3) – O baixo percentual de execução física foi decorrente da falta de recursos ao longo do exercício. Quase 50,0% dos recursos orçamentários da ação foram alocados por meio de Crédito Suplementar aprovado, apenas, em dezembro de 2009, o que impediu a execução física e forçou a inscrição dos empenhos na rubrica "Restos a Pagar".

ÓRGÃO EXECUTOR DA META	META PREVISTA	META EXECUTADA	% DE EXECUÇÃO
TST (DF)	0	0	0,0
TRT 1ª Região (RJ)	93	0	0,0
TRT 2ª Região (SP)	3036	2.523	83,1
TRT 3ª Região (MG)	9.628	577	5,99
TRT 4ª Região (RS)	13.900	5934	42,69
TRT 5ª Região (BA)	2971	818	27,53
TRT 6ª Região (PE)	380	563	148,16
TRT 7ª Região (CE)	40	89	222,5
TRT 8ª Região (PA/AP)	70	61	87,14
TRT 9ª Região (PR)	2.673	2.681	100,3
TRT 10ª Região (DF/TO)	911	900	98,79
TRT 11ª Região (AM/RR)	38	38	100,0
TRT 12ª Região (SC)	3057	1.387	45,37
TRT 13ª Região (PB)	288	214	74,31
TRT 14ª Região (RO/AC)	150	165	110,0
TRT 15ª Reg. (Campinas - SP)	9.956	1.809	18,17
TRT 16ª Região (MA)	40	65	162,5
TRT 17ª Região (ES)	870	589	67,7
TRT 18ª Região (GO)	1245	857	68,84
TRT 19ª Região (AL)	140	197	140,71
TRT 20ª Região (SE)	431	333	77,26
TRT 21ª Região (RN)	112	100	89,29
TRT 22ª Região (PI)	50	40	80,0
TRT 23ª Região (MT)	1463	942	64,39
TRT 24ª Região (MS)	500	522	104,4
<b>TOTAIS</b>	<b>52.042</b>	<b>21.404</b>	<b>41,13</b>

Fontes: SIGPLAN; ASPO-SE/CSJT



### A.1.3) 2012 – Auxílio-Alimentação aos Servidores e Empregados

A atividade tem por objetivo a concessão de auxílio-alimentação, sob a forma de pecúnia e em caráter indenizatório, pago na proporção dos dias trabalhados e custeado com recursos do órgão ou entidade de lotação ou exercício do servidor ou empregado, em cumprimento ao teor do art. 22 da Lei n.º 8.460, de 17/9/92, com a redação dada pela Lei n.º 9.527, de 10/12/97.

A dotação disponibilizada importou no montante de R\$ 260.395.670,00 (duzentos e sessenta milhões, trezentos e noventa e cinco mil, seiscentos e setenta reais) e a execução foi de R\$ 259.871.344,94 (duzentos e cinquenta e nove milhões, oitocentos e setenta e um mil, trezentos e quarenta e quatro reais e noventa e quatro centavos), ou seja, 99,8% da dotação disponibilizada e 3,52% do total executado nas Atividades, e a meta física estabelecida era de 37.667 servidores beneficiados e a Justiça do Trabalho alcançou 36.999 servidores beneficiados, o que corresponde a 98,23%, como demonstram os quadros a seguir:

UNIDADE DE MEDIDA	DADOS FÍSICOS/META			DADOS FINANCEIROS			(2)
	PREVISTA	REALIZADA	%	DOTAÇÃO DISPONIBILIZADA	DESPESA EXECUTADA		
					VALOR	(1)	
<b>SERVIDORES BENEFICIADOS</b>	<b>37.667</b>	<b>36.999</b>	<b>98,23</b>	<b>260.395.670,00</b>	<b>259.871.344,94</b>	<b>99,8</b>	<b>3,52</b>

Fontes: SIAFI/SIGPLAN; ASPO-SE/CSJT

Notas:

(1) – Percentual apurado da Execução em relação à Dotação Disponibilizada;

(2) – Percentual apurado na Ação em relação ao total da Despesa Executada nas Atividades.

ÓRGÃO EXECUTOR DA META	META PREVISTA	META EXECUTADA	% DE EXECUÇÃO
TST (DF)	2.490	2.363	94,9
TRT 1ª Região (RJ)	3.213	3.671	114,25
TRT 2ª Região (SP)	3.839	4.135	107,71
TRT 3ª Região (MG)	2.980	2.949	98,96
TRT 4ª Região (RS)	3.367	3.103	92,16
TRT 5ª Região (BA)	2.368	1.958	82,69
TRT 6ª Região (PE)	1.670	1.676	100,36
TRT 7ª Região (CE)	755	740	98,01
TRT 8ª Região (PA/AP)	1.066	1.030	96,62
TRT 9ª Região (PR)	2.179	1.916	87,93
TRT 10ª Região (DF/TO)	981	1.164	118,68
TRT 11ª Região (AM/RR)	1.086	1.076	99,08
TRT 12ª Região (SC)	1.544	1.502	97,28
TRT 13ª Região (PB)	1.050	1.018	96,95
TRT 14ª Região (RO/AC)	778	759	97,56
TRT 15ª Reg. (Campinas - SP)	2.775	2.723	98,13
TRT 16ª Região (MA)	529	524	99,05
TRT 17ª Região (ES)	667	674	101,05



Poder Judiciário  
Justiça do Trabalho  
Tribunal Superior do Trabalho

TRT 18ª Região (GO)	1165	979	84,03
TRT 19ª Região (AL)	614	536	87,3
TRT 20ª Região (SE)	365	358	98,08
TRT 21ª Região (RN)	652	645	98,93
TRT 22ª Região (PI)	400	382,25	95,56
TRT 23ª Região (MT)	550	542	98,55
TRT 24ª Região (MS)	584	575	98,46
<b>TOTAIS</b>	<b>37.667</b>	<b>36.999</b>	<b>98,23</b>

Fontes: SIGPLAN; ASPO-SE/CSJT

#### A.1.4) 2004 – Assistência Médica e Odontológica aos Servidores, Empregados e seus Dependentes

A ação objetiva proporcionar aos magistrados, aos servidores e respectivos dependentes e aos pensionistas, condições para a manutenção da saúde física e mental, por meio de assistência social, hospitalar, laboratorial, perícias, odontológica e psicológica, assegurada na disposição contida no art. 230 da Lei n.º 8.112/90, com a redação dada pela Lei n.º 9.527, de 10/12/97.

A dotação destinada a esta ação foi de R\$ 130.838.556,00 (cento e trinta milhões, oitocentos e trinta e oito mil, quinhentos e cinquenta e seis reais) e a execução alcançou a cifra de R\$ 130.653.596,75 (cento e trinta milhões, seiscentos e cinquenta e três mil, quinhentos e noventa e seis reais e setenta e cinco centavos) ou 99,86% da dotação disponibilizada ou 1,77% do total da execução nas Atividades.

A meta programada era alcançar 116.974 pessoas beneficiadas e a Justiça do Trabalho ao final do exercício de 2009 atingiu o equivalente a 111.925 pessoas beneficiadas, o que corresponde a 95,68% do estabelecido, conforme configuração dos quadros a seguir:

UNIDADE DE MEDIDA	DADOS FÍSICOS/META			DADOS FINANCEIROS			(2)
	PREVISTA	REALIZADA	%	DOTAÇÃO DISPONIBILIZADA	DESPESA EXECUTADA		
					VALOR	(1)	
<b>PESSOAS BENEFICIADAS</b>	<b>116.974</b>	<b>111.925</b>	<b>95,68</b>	<b>130.838.556,00</b>	<b>130.653.596,75</b>	<b>99,86</b>	<b>1,77</b>

Fontes: SIAFI/SIGPLAN; ASPO-SE/CSJT

Notas:

(1) – Percentual apurado da Execução em relação à Dotação Disponibilizada;

(2) – Percentual apurado na Ação em relação ao total da Despesa Executada nas Atividades.



Poder Judiciário  
Justiça do Trabalho  
Tribunal Superior do Trabalho

ÓRGÃO EXECUTOR DA META	META PREVISTA	META EXECUTADA	% DE EXECUÇÃO
TST (DF)	7.715	5.533	71,72
TRT 1ª Região (RJ)	7.495	7.562	100,89
TRT 2ª Região (SP)	13.893	14.419	103,79
TRT 3ª Região (MG)	6.800	6.546	96,26
TRT 4ª Região (RS)	8.237	7.629	92,62
TRT 5ª Região (BA)	5.812	6.323	108,79
TRT 6ª Região (PE)	5.711	6.517	114,11
TRT 7ª Região (CE)	2.424	2.389	98,56
TRT 8ª Região (PA/AP)	4.387	4.186	95,42
TRT 9ª Região (PR)	6.453	5.978	92,64
TRT 10ª Região (DF/TO)	4.403	4.373	99,31
TRT 11ª Região (AM/RR)	2.044	1.976	96,67
TRT 12ª Região (SC)	5.092	4.378	85,98
TRT 13ª Região (PB)	2.889	2.807	97,16
TRT 14ª Região (RO/AC)	3.718	3.120	83,92
TRT 15ª Região (Campinas - SP)	12.000	11.995	99,96
TRT 16ª Região (MA)	1.201	1.215	101,17
TRT 17ª Região (ES)	2.213	2.335	105,51
TRT 18ª Região (GO)	3.647	2.918	80,01
TRT 19ª Região (AL)	2.149	2.123	98,79
TRT 20ª Região (SE)	1.370	1.371	100,07
TRT 21ª Região (RN)	2.484	2.466	99,28
TRT 22ª Região (PI)	990	968	97,75
TRT 23ª Região (MT)	1.912	921,58	48,2
TRT 24ª Região (MS)	1.935	1.877	97,0
<b>TOTAIS</b>	<b>116.974</b>	<b>111.925</b>	<b>95,68</b>

Fontes: SIGPLAN; ASPO-SE/CSJT

#### A.1.5) 2010 – Assistência Pré-Escolar aos Dependentes de Servidores e Empregados

A atividade objetiva oferecer aos servidores, sob a forma de pecúnia, condições adequadas de atendimento em creches e pré-escolas de seus dependentes legais que tenham idade compreendida na faixa de 0 (zero) a 6 (seis) anos, conforme estabelece o art. 3º do Decreto n.º 977, de 10/11/93.

A dotação disponibilizada foi da ordem de R\$ 24.908.022,00 (vinte e quatro milhões, novecentos e oito mil e vinte e dois reais) e a execução alcançou o montante de R\$ 24.585.815,95 (vinte e quatro milhões, quinhentos e oitenta e cinco mil, oitocentos e quinze reais e noventa e cinco centavos), ou seja, 98,71% do total disponibilizado e 0,33% do total da execução nas Atividades.

A meta prevista para ser alcançada, em 2009, era de 8.077 crianças de 0 (zero) a 6 (seis) anos atendidas e a Justiça do Trabalho atendeu a 6.704 crianças, o que corresponde a 83,01%, conforme o configurado nos quadros a seguir:



Poder Judiciário  
Justiça do Trabalho  
Tribunal Superior do Trabalho

UNIDADE DE MEDIDA	DADOS FÍSICOS/META			DADOS FINANCEIROS			(2)
	PREVISTA	REALIZADA	%	DOTAÇÃO DISPONIBILIZADA	DESPESA EXECUTADA		
					VALOR	(1)	
<b>CRIANÇAS DE 0 A 6 ANOS ATENDIDAS</b>	<b>8.077</b>	<b>6.704</b>	<b>83,01</b>	<b>24.908.022,00</b>	<b>24.585.815,95</b>	<b>98,71</b>	<b>0,33</b>

Fontes: SIAFI/SIGPLAN; ASPO-SE/CSJT

Notas:

(1) – Percentual apurado da Execução em relação à Dotação Disponibilizada;

(2) – Percentual apurado na Ação em relação ao total da Despesa Executada nas Atividades.

ÓRGÃO EXECUTOR DA META	META PREVISTA	META EXECUTADA	% DE EXECUÇÃO
TST (DF)	504	415	82,34
TRT 1ª Região (RJ)	521	651	124,95
TRT 2ª Região (SP)	520	600	115,38
TRT 3ª Região (MG)	580	502	86,55
TRT 4ª Região (RS)	684	459	67,11
TRT 5ª Região (BA)	535	444	82,99
TRT 6ª Região (PE)	464	369	79,53
TRT 7ª Região (CE)	107	71	66,36
TRT 8ª Região (PA/AP)	135	95	70,37
TRT 9ª Região (PR)	822	372	45,26
TRT 10ª Região (DF/TO)	265	251,34	94,85
TRT 11ª Região (AM/RR)	261	219	83,91
TRT 12ª Região (SC)	257	214	83,27
TRT 13ª Região (PB)	250	176	70,4
TRT 14ª Região (RO/AC)	304	132	43,42
TRT 15ª Reg. (Campinas - SP)	570	587	102,98
TRT 16ª Região (MA)	110	99	90,0
TRT 17ª Região (ES)	188	154	81,91
TRT 18ª Região (GO)	180	135	75,0
TRT 19ª Região (AL)	115	111	96,52
TRT 20ª Região (SE)	115	102	88,7
TRT 21ª Região (RN)	155	141	90,97
TRT 22ª Região (PI)	140	120	85,71
TRT 23ª Região (MT)	135	136	100,74
TRT 24ª Região (MS)	160	149	93,13
<b>TOTAIS</b>	<b>8.077</b>	<b>6.704</b>	<b>83,01</b>

Fontes: SIGPLAN; ASPO-SE/CSJT

#### A.1.6) 4091 - Capacitação de Recursos Humanos

A ação tem por objetivo promover, de forma integrada, a capacitação continuada dos servidores integrantes da Justiça do Trabalho, envolvendo as áreas jurídica, administrativa, de informática, comportamental e outras, de modo a fortalecer ou instalar as competências necessárias ao cumprimento de suas atribuições constitucionais e a atender aos anseios da sociedade com presteza, primando pela transparência e objetividade das informações prestadas aos cidadãos.



Poder Judiciário  
Justiça do Trabalho  
Tribunal Superior do Trabalho

A dotação disponibilizada alcançou o total de R\$ 14.785.659,00 (quatorze milhões, setecentos e oitenta e cinco mil, seiscentos e cinqüenta e nove reais) e a execução foi de R\$ 13.938.816,53 (treze milhões, novecentos e trinta e oito mil, oitocentos e dezesseis reais e cinqüenta e três centavos) ou 94,27% do total disponibilizado e 0,19% do total executado nas Atividades, e a meta programada era de 37.193 servidores capacitados e a Justiça do Trabalho superou a meta ao alcançar 46.376, com resultado de 124,69%, conforme o demonstrado a seguir:

UNIDADE DE MEDIDA	DADOS FÍSICOS/META			DADOS FINANCEIROS			(2)
	PREVISTA	REALIZADA	%	DOTAÇÃO DISPONIBILIZADA	DESPESA EXECUTADA		
					VALOR	(1)	
<b>SERVIDOR CAPACITADO</b>	<b>37.193</b>	<b>46.376</b>	<b>124,69</b>	<b>14.785.659,00</b>	<b>13.938.816,53</b>	<b>94,27</b>	<b>0,19</b>

Fontes: SIAFI/SIGPLAN; ASPO-SE/CSJT

Notas:

(1) – Percentual apurado da Execução em relação à Dotação Disponibilizada;

(2) – Percentual apurado na Ação em relação ao total da Despesa Executada nas Atividades.

ÓRGÃO EXECUTOR DA META	META PREVISTA	META EXECUTADA	% DE EXECUÇÃO
TST (DF)	7.180	5.136	71,53
TRT 1ª Região (RJ)	1.800	2.505	139,17
TRT 2ª Região (SP)	852	1.929	226,41
TRT 3ª Região (MG)	1.000	1.509	150,9
TRT 4ª Região (RS)	3.692	9.671	261,94
TRT 5ª Região (BA)	825	2.687	325,7
TRT 6ª Região (PE)	1.213	1.871	154,25
TRT 7ª Região (CE)	177	190	107,34
TRT 8ª Região (PA/AP)	1.605	1.443	89,91
TRT 9ª Região (PR)	3.500	3.252	92,91
TRT 10ª Região (DF/TO)	1.969	1.451	73,69
TRT 11ª Região (AM/RR)	1.105	759	68,69
TRT 12ª Região (SC)	3.444	2.725	79,12
TRT 13ª Região (PB)	1.140	504	44,21
TRT 14ª Região (RO/AC)	807	1027	127,26
TRT 15ª Reg. (Campinas - SP)	750	3.807	507,6
TRT 16ª Região (MA)	2.000	660	33,0
TRT 17ª Região (ES)	250	1083	433,2
TRT 18ª Região (GO)	693	1.003	144,73
TRT 19ª Região (AL)	230	352	153,04
TRT 20ª Região (SE)	700	593	84,71
TRT 21ª Região (RN)	350	620	177,14
TRT 22ª Região (PI)	600	307	51,17
TRT 23ª Região (MT)	776	827	106,57
TRT 24ª Região (MS)	535	465	86,92
<b>TOTAIS</b>	<b>37.193</b>	<b>46.376</b>	<b>124,69</b>

Fontes: SIGPLAN; ASPO-SE/CSJT



### A.1.7) 2C73 - Manutenção do Sistema Integrado de Gestão da Informação Jurisdicional na Justiça do Trabalho (E-Jus)

O Projeto do Sistema Integrado de Gestão da Informação Jurisdicional da Justiça do Trabalho (E-Jus) cumpre, entre outras finalidades, o papel de modernizar a Justiça do Trabalho, por meio da implementação de sistemas informatizados, reaparelhamento e padronização do parque de equipamentos e soluções de infra-estrutura, com o objetivo de reduzir o tempo de tramitação e julgamento dos processos trabalhistas, como também, melhorar a qualidade da prestação jurisdicional, viabilizando, entre outras iniciativas, o "processo virtual" que permitirá nova dinâmica aos ritos processuais, ampliando a transparência e democratizando o acesso às informações das ações trabalhistas.

No exercício de 2009, esta ação contou com a dotação disponibilizada da ordem de R\$ 32.423.022,00 (trinta e dois milhões, quatrocentos e vinte e três mil e vinte e dois reais) e a sua execução alcançou o montante de R\$ 32.193.809,30 (trinta e dois milhões, cento e noventa e três mil, oitocentos e nove reais e trinta centavos), ou seja, 99,29% da dotação disponibilizada para esta ação, e 0,44% do total executado nas Atividades, conforme quadros a seguir:

UNIDADE DE MEDIDA	DADOS FÍSICOS/META			DADOS FINANCEIROS			(2)
	PREVISTA	REALIZADA	%	DOTAÇÃO DISPONIBILIZADA	DESPESA EXECUTADA		
					VALOR	(1)	
<b>SISTEMA MANTIDO</b>	<b>1</b>	<b>1</b>	<b>100,0</b>	<b>32.423.022,00</b>	<b>32.193.809,30</b>	<b>99,29</b>	<b>0,44</b>

Fontes: SIAFI/SIGPLAN; ASPO-SE/CSJT

Notas:

(1) – Percentual apurado da Execução em relação à Dotação Disponibilizada;

(2) – Percentual apurado na Ação em relação ao total da Despesa Executada nas Atividades.

ÓRGÃO EXECUTOR	DOTAÇÃO DISPONIBILIZADA	DESPESA EXECUTADA
TST (DF)	32.423.022,00	31.023.245,69
TRT 1ª Região (RJ)	0,00	8.733,00
TRT 2ª Região (SP)	0,00	63.318,20
TRT 3ª Região (MG)	0,00	47.862,43
TRT 4ª Região (RS)	0,00	71.704,00
TRT 5ª Região (BA)	0,00	61.260,00
TRT 6ª Região (PE)	0,00	40.798,99
TRT 7ª Região (CE)	0,00	39.238,34
TRT 8ª Região (PA/AP)	0,00	37.090,00
TRT 9ª Região (PR)	0,00	60.848,00
TRT 10ª Região (DF/TO)	0,00	59.344,00
TRT 11ª Região (AM/RR)	0,00	0,00
TRT 12ª Região (SC)	0,00	59.344,00
TRT 13ª Região (PB)	0,00	44.508,00
TRT 14ª Região (RO/AC)	0,00	59.344,00



Poder Judiciário  
Justiça do Trabalho  
Tribunal Superior do Trabalho

TRT 15ª Reg. (Campinas - SP)	0,00	63.464,00
TRT 16ª Região (MA)	0,00	59.344,00
TRT 17ª Região (ES)	0,00	29.672,00
TRT 18ª Região (GO)	0,00	175.531,50
TRT 19ª Região (AL)	0,00	59.344,00
TRT 20ª Região (SE)	0,00	4.945,40
TRT 21ª Região (RN)	0,00	12.610,67
TRT 22ª Região (PI)	0,00	27.446,67
TRT 23ª Região (MT)	0,00	37.089,90
TRT 24ª Região (MS)	0,00	47.722,51
<b>TOTAIS</b>	<b>32.423.022,00</b>	<b>32.193.809,30</b>

Fontes: SIGPLAN; ASPO-SE/CSJT

As principais atividades realizadas no âmbito da Manutenção do Sistema Integrado de Gestão da Informação Jurisdicional na Justiça do Trabalho encontram-se sintetizadas da forma descrita a seguir:

#### **A.1.7.1) Infraestrutura Computacional**

**Atividades:** primordialmente, aquisições relativas a contratos de serviços continuados (Licenças *Citrix*, Banco de Dados *Oracle* e *Storage*).

#### **A.1.7.2) Rede Corporativa da Justiça do Trabalho**

**Atividades:** celebração de novo contrato para expansão da Rede Corporativa de Longa Distância da Justiça do Trabalho, em virtude do pedido formulado por alguns Tribunais Regionais do Trabalho, visando o aumento da velocidade dos circuitos contratados, cujo dimensionamento, iniciado em 2005, mostrou-se insuficiente para atender à demanda.

#### **A.1.7.3) Segurança da Informação**

**Atividades:** renovação das aquisições de licenças IPS, *Firewalls* e *Antivírus*.

#### **A.1.7.4) Governança de TIC**

**Atividades:** renovação de licenças corporativas, de uso e atualizações da base de conhecimento do *software* Módulo *Risk Manager*.



#### A.1.8) 2011 - Auxílio-Transporte aos Servidores e Empregados

A atividade visa assegurar a efetivação do pagamento de auxílio-transporte em pecúnia, de natureza indenizatória, destinado ao custeio parcial das despesas realizadas com transporte coletivo municipal, intermunicipal ou interestadual pelos servidores e empregados públicos da Administração Federal direta, autárquica e fundacional da União, nos deslocamentos de suas residências para os locais de trabalho e vice-versa.

A dotação disponibilizada para a atividade perfazia o total de R\$ 5.097.522,00 (cinco milhões, noventa e sete mil e quinhentos e vinte e dois reais) e a execução foi de R\$ 4.923.661,58 (quatro milhões, novecentos e vinte e três mil, seiscentos e sessenta e um reais e cinquenta e oito centavos), o correspondente a 96,59% da dotação disponibilizada e 0,07% do total executado nas Atividades, e a meta estabelecida era atingir 3.946 servidores beneficiados e foram contemplados 3.312 servidores, com resultado de 83,94% da meta prevista inicialmente, conforme quadros a seguir.

Deve-se ressaltar que os efeitos produzidos não têm sido mais expressivos porque, na maior parte das situações, o valor do desconto previsto em lei alusivo à participação do servidor tem-se mostrado superior ao efetivamente gasto pelos beneficiários.

UNIDADE DE MEDIDA	DADOS FÍSICOS/META			DADOS FINANCEIROS			(2)
	PREVISTA	REALIZADA	%	DOTAÇÃO DISPONIBILIZADA	DESPESA EXECUTADA		
					VALOR	(1)	
SERVIDORES BENEFICIADOS	3.946	3.312	83,94	5.097.522,00	4.923.661,58	96,59	0,07

Fontes: SIAFI/SIGPLAN; ASPO-SE/CSJT

Notas:

(1) – Percentual apurado da Execução em relação à Dotação Disponibilizada;

(2) – Percentual apurado na Ação em relação ao total da Despesa Executada nas Atividades.

ÓRGÃO EXECUTOR DA META	META PREVISTA	META EXECUTADA	% DE EXECUÇÃO
TST (DF)	453	297	65,56
TRT 1ª Região (RJ)	363	473	130,3
TRT 2ª Região (SP)	1.169	1.249	106,84
TRT 3ª Região (MG)	50	33	66,0
TRT 4ª Região (RS)	602	308	51,16
TRT 5ª Região (BA)	601	462	76,87
TRT 6ª Região (PE)	155	143	92,26
TRT 7ª Região (CE)	30	21	70,0
TRT 8ª Região (PA/AP)	41	37	90,24
TRT 9ª Região (PR)	32	33	103,13
TRT 10ª Região (DF/TO)	43	35,92	83,53
TRT 11ª Região (AM/RR)	55	40	72,73
TRT 12ª Região (SC)	21	15	71,43
TRT 13ª Região (PB)	9	4,333	48,14



Poder Judiciário  
Justiça do Trabalho  
Tribunal Superior do Trabalho

TRT 14ª Região (RO/AC)	0	0	0
TRT 15ª Reg. (Campinas - SP)	200	70	35,0
TRT 16ª Região (MA)	6	4	66,67
TRT 17ª Região (ES)	19	18	94,74
TRT 18ª Região (GO)	10	9	90,0
TRT 19ª Região (AL)	37	35	94,59
TRT 20ª Região (SE)	2	0	0,0
TRT 21ª Região (RN)	16	13	81,25
TRT 22ª Região (PI)	4	3	75,0
TRT 23ª Região (MT)	20	3	15,0
TRT 24ª Região (MS)	8	6	75,0
<b>TOTAIS</b>	<b>3.946</b>	<b>3.312</b>	<b>83,94</b>

Fontes: SIGPLAN; ASPO-SE/CSJT

### A.1.9) 8134 - Manutenção de Varas Itinerantes na Justiça do Trabalho

Os recursos consignados nesta Ação têm por finalidade suportar as demandas da Justiça Itinerante, no que se refere às despesas de custeio e de manutenção de Varas do Trabalho itinerantes em todo o território nacional, criadas e mantidas nos termos do § 1º do art. 115 da Constituição Federal, tais como: aquisição e manutenção de veículos, combustíveis, diárias, ajuda de custo, materiais de consumo e de expediente, passagens, gastos com locomoção e outras despesas administrativas afins.

A dotação disponibilizada para a ação alcançou o montante de R\$ 1.002.800,00 (um milhão, dois mil e oitocentos reais) e a execução foi de R\$ 697.290,02 (seiscentos e noventa e sete mil, duzentos e noventa reais e dois centavos), o correspondente a 69,53% da dotação disponibilizada e 0,01% do total executado nas Atividades.

Referidas ações foram previstas e executadas no âmbito de sete (7) Tribunais Regionais do Trabalho, quais sejam, 3ª, 7ª, 14ª, 18ª, 22ª, 23ª e 24ª Regiões, conforme discriminado no quadro a seguir:

TRT	UNIDADE DE MEDIDA	DADOS FÍSICOS/META			DADOS FINANCEIROS			(2)	(3)
		PREVISTA	REALIZADA	%	DOTAÇÃO DISPONIBILIZADA	DESPESA EXECUTADA			
						VALOR	(1)		
3ª REGIÃO/MG	VARAS ITINERANTES MANTIDAS	1	0	0,0	100.000,00	73.730,86	73,73	10,58	
7ª REGIÃO/CE		3	3	100,0	200.000,00	0,00	0,0	0,0	
14ª REGIÃO/RO		62	62	100,0	177.000,00	128.022,21	72,33	18,36	
18ª REGIÃO/GO		40	7	17,5	282.800,00	281.936,45	99,69	40,43	
22ª REGIÃO/PI		11	11	100,0	56.000,00	28.856,06	51,53	4,14	
23ª REGIÃO/MT		24	143	595,83	150.000,00	150.000,00	100,0	21,51	
24ª REGIÃO/MS		5	5	100,0	37.000,00	34.744,44	93,90	4,98	
<b>TOTAIS</b>		<b>146,0</b>	<b>231,0</b>	<b>158,22</b>	<b>1.002.800,00</b>	<b>697.290,02</b>	<b>69,53</b>	<b>100,0</b>	<b>0,01</b>

Fontes: SIAFI/SIGPLAN; ASPO-SE/CSJT

Notas:

(1) – Percentual apurado da Execução em relação à Dotação Disponibilizada;

(2) – Percentual apurado na Ação em relação ao total da Despesa Executada;

(3) – Percentual apurado na Ação em relação ao total da Despesa Executada nas Atividades.



#### A.1.10) 2003 – Ações de Informática

Esta ação está inserida no contexto da modernização das soluções de infra-estrutura e dos sistemas informatizados que servem ao parque de informática da Justiça do Trabalho. Destina-se a atender a despesas tais como apoio ao desenvolvimento de serviços técnicos e administrativos, serviços de atendimento e manutenção, serviços de aplicações, manutenção de equipamentos, contratação de serviços de qualquer natureza na área de informática (consultoria, infra-estrutura e serviços), locação e aquisição de equipamentos, aquisição de materiais de consumo e *softwares*, necessários para a manutenção e aperfeiçoamento das atividades desenvolvidas pela Administração Pública Federal.

A dotação disponibilizada para a ação perfazia o total de R\$ 66.723.846,00 (sessenta e seis milhões, setecentos e vinte e três mil, oitocentos e quarenta e seis reais) e a execução foi de R\$ 63.511.083,56 (sessenta e três milhões, quinhentos e onze mil, oitenta e três reais e cinquenta e seis centavos), o correspondente a 95,18% da dotação disponibilizada e 0,86% do total executado nas Atividades, como demonstram os quadros a seguir:

DESCRIÇÃO DA ATIVIDADE	DADOS FINANCEIROS			(2)	(3)
	DOTAÇÃO DISPONIBILIZADA	DESPESA EXECUTADA			
		VALOR	(1)		
<b>AÇÕES DE INFORMÁTICA</b>	<b>66.723.846,00</b>	<b>63.511.083,56</b>	<b>95,18</b>	<b>100,0</b>	<b>0,86</b>

Fontes: SIAFI/SIGPLAN; ASPO-SE/CSJT

Notas:

(1) – Percentual apurado da Execução em relação à Dotação Disponibilizada;

(2) – Percentual apurado na Ação em relação ao total da Despesa Executada;

(3) – Percentual apurado na Ação em relação ao total da Despesa Executada nas Atividades.

ÓRGÃO EXECUTOR	DADOS FINANCEIROS			(2)	(3)
	DOTAÇÃO DISPONIBILIZADA	DESPESA EXECUTADA			
		VALOR	(1)		
TST (DF)	3.607.134,00	3.451.379,25	95,68	5,43	-
TRT 1ª Região (RJ)	12.200.263,00	9.490.973,05	77,79	14,94	-
TRT 2ª Região (SP)	9.696.927,00	9.696.927,00	100,0	15,27	-
TRT 3ª Região (MG)	3.668.000,00	3.496.909,15	95,34	5,51	-
TRT 4ª Região (RS)	10.130.000,00	10.129.479,19	99,99	15,95	-
TRT 5ª Região (BA)	1.021.000,00	1.018.692,49	99,77	1,60	-
TRT 6ª Região (PE)	1.535.200,00	1.531.920,54	99,79	2,41	-
TRT 7ª Região (CE)	1.145.800,00	1.142.626,86	99,72	1,80	-
TRT 8ª Região (PA/AP)	2.983.474,00	2.981.310,33	99,93	4,69	-
TRT 9ª Região (PR)	3.827.060,00	3.826.972,90	100,0	6,03	-
TRT 10ª Região (DF/TO)	1.301.635,00	1.301.173,62	99,96	2,05	-
TRT 11ª Região (AM/RR)	620.000,00	602.292,88	97,14	0,95	-
TRT 12ª Região (SC)	3.200.000,00	3.199.602,09	99,99	5,04	-
TRT 13ª Região (PB)	1.702.795,00	1.630.555,32	95,76	2,57	-
TRT 14ª Região (RO/AC)	206.192,00	199.126,99	96,57	0,31	-
TRT 15ª Reg. (Campinas - SP)	1.871.123,00	1.869.760,46	99,93	2,94	-



Poder Judiciário  
Justiça do Trabalho  
Tribunal Superior do Trabalho

TRT 16ª Região (MA)	505.380,00	505.211,00	99,97	0,80	-
TRT 17ª Região (ES)	500.000,00	482.822,82	96,56	0,76	-
TRT 18ª Região (GO)	760.105,00	760.105,00	100,0	1,20	-
TRT 19ª Região (AL)	1.540.000,00	1.539.865,11	99,99	2,42	-
TRT 20ª Região (SE)	930.000,00	928.636,54	99,85	1,46	-
TRT 21ª Região (RN)	910.238,00	902.050,62	99,1	1,42	-
TRT 22ª Região (PI)	1.087.250,00	1.056.469,47	97,17	1,66	-
TRT 23ª Região (MT)	909.574,00	905.685,00	99,57	1,43	-
TRT 24ª Região (MS)	864.696,00	860.535,88	99,52	1,35	-
<b>TOTAIS</b>	<b>66.723.846,00</b>	<b>63.511.083,56</b>	<b>95,18</b>	<b>100,0</b>	<b>0,86</b>

Fontes: SIAFI/SIGPLAN; ASPO-SE/CSJT

Notas:

- (1) – Percentual apurado da Execução em relação à Dotação Disponibilizada;
- (2) – Percentual apurado na Ação em relação ao total da Despesa Executada;
- (3) – Percentual apurado na Ação em relação ao total da Despesa Executada nas Atividades.

#### **A.1.11) 2058 - Divulgação dos Atos do Poder Judiciário e dos Serviços Essenciais à Justiça – TV Justiça**

A atividade visa atender às despesas com a divulgação à sociedade brasileira dos atos da Justiça do Trabalho e dos serviços essenciais à Justiça em âmbito nacional por meio da TV Justiça. Citada ação tem sido viabilizada por meio de continuidade da parceria firmada entre o Tribunal Superior do Trabalho e o Supremo Tribunal Federal, que tem proporcionado simultaneidade na divulgação, disponibilização e veiculação das informações trabalhistas com o STF na TV Justiça.

No exercício de 2009, como consequência da parceria ajustada, apesar de contar com dotação destinada no valor de R\$ 630.000,00 (seiscentos e trinta mil reais), tornou-se necessária, apenas, a execução de despesas no valor de R\$ 39.540,00 (trinta e nove mil, quinhentos e quarenta reais), alcançando o percentual de realização da ordem de 6,28% e deste modo, a meta física prevista para ação de alcançar 50 horas/ano de programa veiculado deixou de ser executada.

SITUAÇÃO ORÇAMENTÁRIA	VALORES (EM REAIS)
DOTAÇÃO INICIAL	900.000,00
(+)SUPLEMENTAÇÃO/CANCELAMENTO	(270.000,00)
(-)ORÇAMENTO CONTINGENCIADO	0,00
(=) ORÇAMENTO DISPONIBILIZADO	630.000,00
- DESPESA REALIZADA	39.540,00
- PERCENTUAL DE REALIZAÇÃO	6,28%

Fontes: SIAFI/SIGPLAN; ASPO-SE/CSJT



## A.2) Operações Especiais

### A.2.1) 09HB - Contribuição da União, de suas Autarquias e Fundações para o Custeio do Regime de Previdência dos Servidores Públicos

A Ação tem por finalidade efetivar o pagamento da contribuição patronal da União para o custeio do regime de previdência do servidor público federal, na forma do art. 8º da Lei n.º 10.887, de 18 de junho de 2004.

A dotação disponibilizada foi da ordem de R\$ 1.212.833.736,00 (um bilhão, duzentos e doze milhões, oitocentos e trinta e três mil e setecentos e trinta e seis reais) e aponta execução do montante de R\$ 1.150.579.611,56 (um bilhão, cento e cinquenta milhões, quinhentos e setenta e nove mil, seiscentos e onze reais e cinquenta e seis centavos), o correspondente a 94,87% da dotação disponibilizada para a Ação e 13,23% do total executado no Programa, conforme quadro a seguir:

ÓRGÃO EXECUTOR	DOTAÇÃO AUTORIZADA	DESPESA REALIZADA	% DE EXECUÇÃO
TST (DF)	68.374.799,00	56.333.118,19	82,39
TRT 1ª Região (RJ)	120.356.337,00	111.349.531,90	92,52
TRT 2ª Região (SP)	121.904.342,00	120.742.102,19	99,05
TRT 3ª Região (MG)	114.719.688,00	103.901.415,63	90,57
TRT 4ª Região (RS)	92.707.362,00	88.572.114,92	95,54
TRT 5ª Região (BA)	67.782.145,00	67.782.145,00	100,0
TRT 6ª Região (PE)	53.970.975,00	53.970.975,00	100,0
TRT 7ª Região (CE)	27.531.425,00	27.531.425,00	100,0
TRT 8ª Região (PA/AP)	34.023.539,00	33.446.052,18	98,30
TRT 9ª Região (PR)	68.293.339,00	60.783.215,92	89,0
TRT 10ª Região (DF/TO)	41.725.459,00	39.539.613,51	94,76
TRT 11ª Região (AM/RR)	34.033.004,00	32.546.467,52	95,63
TRT 12ª Região (SC)	51.052.725,00	51.052.725,00	100,0
TRT 13ª Região (PB)	36.521.265,00	32.688.153,76	89,5
TRT 14ª Região (RO/AC)	27.882.054,00	24.048.372,36	86,25
TRT 15ª Reg. (Campinas - SP)	102.857.917,00	102.857.917,00	100,0
TRT 16ª Região (MA)	14.087.904,00	13.167.849,85	93,47
TRT 17ª Região (ES)	19.762.721,00	18.405.452,92	93,13
TRT 18ª Região (GO)	23.392.271,00	22.444.958,12	95,95
TRT 19ª Região (AL)	14.496.324,00	14.024.370,49	96,74
TRT 20ª Região (SE)	13.519.108,00	12.363.025,66	91,45
TRT 21ª Região (RN)	16.463.579,00	16.463.579,00	100,0
TRT 22ª Região (PI)	12.511.507,00	12.511.507,00	100,0
TRT 23ª Região (MT)	17.781.954,00	17.414.056,70	97,93
TRT 24ª Região (MS)	17.081.993,00	16.639.466,74	97,41
<b>TOTAIS</b>	<b>1.212.833.736,00</b>	<b>1.150.579.611,56</b>	<b>94,87</b>

Fontes: SIAFI; ASPO-SE/CSJT



### A.3) Projetos do Programa 0571 – Prestação Jurisdicional Trabalhista

A Justiça do Trabalho, para realizar os Projetos do Programa 0571 – Prestação Jurisdicional Trabalhista, ao longo do exercício de 2009, foi contemplada com dotação disponibilizada da ordem de R\$ 170.584.750,00 (cento e setenta milhões, quinhentos e oitenta e quatro mil e setecentos e cinquenta reais) e a execução alcançou o montante de R\$ 164.082.882,54 (cento e sessenta e quatro milhões, oitenta e dois mil, oitocentos e oitenta e dois reais e cinquenta e quatro centavos), o correspondente a 96,19% da dotação disponibilizada para os Projetos e 1,29% do total executado no Programa, conforme síntese da execução a seguir:

CÓD. AÇÃO	DESCRIÇÃO DO PROJETO	UNIDADE DE MEDIDA	DADOS FÍSICOS/META			DADOS FINANCEIROS			(2)	(3)
			PREVISTA	REALIZADA	%	DOTAÇÃO DISPONIBILIZADA	EXECECUÇÃO DA DESPESA	(1)		
1P66	MODERNIZAÇÃO INSTALAÇÕES FÍSICAS DA JUSTIÇA DO TRABALHO	INST. MODERNIZADAS	117,0	58,5	50,0	16.064.580,00	16.061.694,69	99,98	9,79	-
5093	IMPLANTAÇÃO DO SISTEMA INTEGRADO DE GESTÃO DA INFORMAÇÃO JURISDICIONAL NA JUSTIÇA DO TRABALHO (E-JUS)	SISTEMA IMPLANTADO	7,0	0,437	6,24	28.932.087,00	28.868.924,15	99,78	17,59	-
<b>SUBTOTAL</b>						<b>44.996.667,00</b>	<b>44.930.618,84</b>	<b>99,85</b>	<b>27,38</b>	<b>-</b>
DIVERSAS	DEMAIS PROJETOS (CONSTRUÇÃO, IMPLANTAÇÃO, AQUISIÇÃO ETC.)	-	-	-	-	125.588.083,00	119.152.263,70	94,88	72,62	-
<b>TOTAIS</b>						<b>170.584.750,00</b>	<b>164.082.882,54</b>	<b>96,19</b>	<b>100,0</b>	<b>1,29</b>
<b>PROJETOS DO PROGRAMA 0571 – PRESTAÇÃO JURISDICIONAL TRABALHISTA</b>										

Fontes: SIAFI/SIGPLAN; ASPO-SE/CSJT

Notas:

(1) – Percentual apurado da Execução em relação à Dotação Disponibilizada;

(2) – Percentual apurado na Ação em relação ao total da Despesa Executada;

(3) – Percentual apurado na Ação em relação ao total da Despesa Executada no Programa.

O comentário que se seguirá contempla os dois principais projetos, sob a perspectiva da relevância monetária.

Deve-se ressaltar que as informações relativas a construção, implantação e aquisição de bens imóveis da Justiça do Trabalho estão consignadas no Volume IV que foi preparado pela Assessoria de Planejamento e Orçamento da Secretaria Executiva do Conselho Superior da Justiça do Trabalho, com base nas informações enviadas pelos TRTs.



### A.3.1) 1P66 - Modernização de Instalações Físicas da Justiça do Trabalho

O Projeto de Modernização tem por escopo propiciar as condições para se efetuarem reformas, ampliações, adaptações e modernizações das instalações prediais das 1.377 Varas do Trabalho e das sedes dos 24 TRTs, a fim de proporcionar o funcionamento da Justiça do Trabalho em edificações e instalações com a devida padronização, sinalização, acesso à informação, conforto e celeridade, compatíveis às necessidades dos cidadãos jurisdicionados em todo o território nacional.

As necessidades preliminarmente identificadas com vistas a alcançar a meta física de 117 instalações modernizadas apontavam para uma dotação inicial no montante de R\$ 44.570.000,00 (quarenta e quatro milhões e quinhentos e setenta mil reais). No entanto, a dotação autorizada para essa finalidade, no orçamento de 2009, alcançou recursos orçamentários da ordem de R\$ 16.064.580,00 (dezesesseis milhões, sessenta e quatro mil, quinhentos e oitenta reais), ou seja, 36,04% dos recursos inicialmente previstos para a ação, e como consequência, a Justiça do Trabalho só conseguiu a meta física realizada de 58,5 instalações modernizadas.

Do total da dotação autorizada, foram descentralizados R\$ 16.062.725,78 (dezesesseis milhões, sessenta e dois mil, setecentos e vinte e cinco reais e setenta e oito centavos), para execução da ação no âmbito dos Tribunais Regionais do Trabalho, por meio de provisões concedidas, restando, como saldo não utilizado importância equivalente a R\$ 1.854,22 (um mil, oitocentos e cinquenta e quatro reais e vinte e dois centavos), cuja participação percentual do saldo não utilizado sobre o saldo disponível foi de 0,01%, como demonstra o quadro a seguir:

SITUAÇÃO ORÇAMENTÁRIA	VALORES (EM REAIS)
(+) Dotação Inicial	44.570.000,00
(-) Dotação utilizada para suplementação em outras ações	(28.505.420,00)
(=) Saldo disponível para o projeto	16.064.580,00
(-) Valores Descentralizados aos TRTs	16.062.725,78
(=) Saldo não utilizado	1.854,22
- Participação percentual do Saldo não utilizado sobre o saldo disponível	0,01%

Fontes: SIAFI; ASPO-SE/CSJT

O quadro, a seguir, apresenta segregado, por Tribunal Trabalhista, as necessidades atendidas por meio de descentralizações/provisões concedidas aos TRT's em 2009, em que se destacaram as despesas relativas a reformas e ampliações e aquisições de mobiliário, repetindo, assim, a tendência verificada no exercício anterior.



Poder Judiciário  
Justiça do Trabalho  
Tribunal Superior do Trabalho

TRIBUNAL	DOTAÇÃO AUTORIZADA	PROVISÃO CONCEDIDA A TRTs (R\$)	DESPESA REALIZADA	% DE EXECUÇÃO	VALORES PAGOS EM 2008 (R\$)	INSCRIÇÃO EM RAP (R\$)	META FÍSICA EXECUTADA
TST	16.064.580,00	-	-	-	-	-	-
TRT DA 1ª REGIAO	-	2.109.067,67	25.591,91	1,21	25.591,91	2.083.475,76	0,19
TRT DA 2ª REGIAO	-	-	-	-	-	-	-
TRT DA 3ª REGIAO	-	2.112.604,76	1.055.719,15	49,97	1.055.719,15	1.056.885,61	7,8
TRT DA 4ª REGIAO	-	1.163.373,12	766.718,05	65,9	766.718,05	396.655,07	5,66
TRT DA 5ª REGIAO	-	964.203,52	802.576,92	83,24	802.576,92	161.626,60	5,93
TRT DA 6ª REGIAO	-	1.194.907,20	373.071,86	31,22	373.071,86	821.835,34	2,76
TRT DA 7ª REGIAO	-	540.509,95	383.663,69	70,98	216.323,69	156.145,82	2,83
TRT DA 8ª REGIAO	-	829.158,89	108.093,40	13,04	108.093,40	721.065,49	0,8
TRT DA 9ª REGIAO	-	577.198,41	577.198,41	100,0	557.735,74	-	4,26
TRT DA 10ª REGIAO	-	113.574,43	54.560,00	48,04	54.560,00	59.014,43	0,4
TRT DA 11ª REGIAO	-	199.860,00	198.000,00	99,07	198.000,00	1.860,00	1,46
TRT DA 12ª REGIAO	-	-	-	-	-	-	-
TRT DA 13ª REGIAO	-	644.425,16	230.309,16	35,74	230.309,16	414.116,00	1,7
TRT DA 14ª REGIAO	-	300.364,12	187.851,05	62,54	187.851,05	112.513,07	1,39
TRT DA 15ª REGIAO	-	2.268.893,75	1.684.898,04	74,26	1.684.898,04	583.995,29	12,44
TRT DA 16ª REGIAO	-	517.102,70	137.013,72	26,5	137.013,72	380.088,59	1,01
TRT DA 17ª REGIAO	-	418.410,00	-	-	-	418.410,00	-
TRT DA 18ª REGIAO	-	-	-	-	-	-	-
TRT DA 19ª REGIAO	-	806.222,68	476.553,49	59,11	476.553,49	329.487,97	3,52
TRT DA 20ª REGIAO	-	263.939,96	207.870,23	78,76	207.870,23	56.069,73	1,53
TRT DA 21ª REGIAO	-	377.255,49	152.179,58	40,34	145.660,44	225.075,91	1,12
TRT DA 22ª REGIAO	-	164.352,47	21.035,47	12,8	21.035,47	143.317,00	0,16
TRT DA 23ª REGIAO	-	343.554,50	325.599,12	94,77	325.599,12	17.806,76	2,4
TRT DA 24ª REGIAO	-	153.747,00	153.747,00	100,0	149.442,20	-	1,14
<b>TOTAL</b>	<b>16.064.580,00</b>	<b>16.062.725,78</b>	<b>7.922.250,25</b>	<b>49,32</b>	<b>7.724.623,64</b>	<b>8.139.444,44</b>	<b>58,50</b>

Fontes: SIAFI/SIGPLAN, ASPO-SE/CSJT e Tribunais Regionais do Trabalho

### A.3.2) 5093 - Implantação de Sistema Integrado de Gestão da Informação Jurisdicional na Justiça do Trabalho (E-Jus)

O Projeto alusivo ao Sistema Integrado de Gestão da Informação Jurisdicional da Justiça do Trabalho – SIGI (E-Jus) cumpre, entre outras finalidades, o papel de modernizar a Justiça do Trabalho, por meio da implementação de sistemas informatizados, reaparelhamento e padronização do parque de equipamentos e soluções de infra-estrutura, com o objetivo de reduzir o tempo de tramitação e julgamento dos processos trabalhistas, como também, melhorar a qualidade da prestação jurisdicional, viabilizando, entre outras iniciativas, o "processo virtual" que permitirá nova dinâmica aos ritos processuais, ampliando a transparência e democratizando o acesso às informações das ações trabalhistas.



Poder Judiciário  
Justiça do Trabalho  
Tribunal Superior do Trabalho

O SIGI foi resultado de esforço conjunto dos Tribunais Regionais, capitaneado pelo Tribunal Superior do Trabalho a partir do ano de 2002, que conscientizou o Governo Federal quanto à necessidade de aprimorar a informatização da Justiça do Trabalho, tendo por consequência a melhoria da prestação jurisdicional.

Essa ação resultou em Projeto de Lei, que disponibilizou cerca de R\$ 480.000.000,00 para investimento no período de 2002 - 2011. Em seus quatro primeiros anos, a coordenação do projeto coube às Comissões de Informática do TST, constituída por Ministros do Tribunal Superior do Trabalho e magistrados do Colégio de Presidentes e Corregedores de TRT's - COLEPRECOR, cuja implementação coube ao Grupo de Planejamento da Informatização da JT, composto pelos Diretores de Informática do Tribunal Superior do Trabalho e dos TRTs da 2ª, 4ª, 5ª, 8ª e 10ª Regiões, sediados em São Paulo/SP, Porto Alegre/RS, Salvador/BA, Belém/PA e Brasília/DF, respectivamente.

De 2005 a 2006, após a criação do Conselho Superior da Justiça do Trabalho, foi constituída, pela Resolução CSJT n.º 013/2005, a Consultoria-Geral de Informática, órgão do CSJT responsável pelo planejamento e execução das políticas de informática da Justiça do Trabalho, entre elas o SIGI.

A CGI foi composta inicialmente pelos Diretores de Informática do TRT da 4ª Região/RS (coordenador), Tribunal Superior do Trabalho e TRT's da 2ª, 12ª e 18ª Regiões, sediados em São Paulo, Florianópolis/SC e Goiânia/GO.

A principal atribuição da CGI consistia em gerenciar, por meio de decisões compartilhadas, o trabalho colaborativo dos 24 Tribunais do Trabalho que, através de Grupos de Trabalho (GTs) especializados, desenvolveram ações e projetos de âmbito nacional, sendo importante ressaltar que as atividades realizadas por esses grupos ocorreram paralelamente às suas atribuições normais e rotineiras nos Tribunais de origem, o que evidencia um grande esforço dos participantes dos Grupos de Trabalho em concretizar as ações do Projeto SIGI/JT.

Em 2007, com a mudança da administração do TST e conseqüentemente do CSJT, a CGI teve sua composição mudada, passando a coordenação para o TRT da 20ª Região/RN e tendo como membros o TST e os TRTs da 2ª, 4ª e 12ª Regiões, sediados em São Paulo/SP, Porto Alegre/RS e Florianópolis/SC, respectivamente.

Ocorreu, também, a criação da Comissão de Avaliação dos Projetos de Informatização da Justiça do Trabalho - CAPI/JT que foi instituída pelo Ex.<sup>mo</sup> Sr. Ministro-Presidente do TST/CSJT, em maio de 2007.

A CAPI/JT foi criada com as seguintes atribuições: supervisionar a execução dos projetos; supervisionar e acompanhar a execução das deliberações da Consultoria-Geral de Informática no âmbito dos projetos; emitir parecer ao CSJT em todas as iniciativas, tais como: aquisição de equipamentos e sistemas (*hardware* e *software*); contratação de serviços, inclusive de consultoria; planejamento estratégico e execução orçamentária; formação dos grupos de trabalho de desenvolvimento dos projetos estratégicos; definição de soluções nacionais adotadas para integração dos sistemas de dados, seus padrões e plataformas tecnológicas; uniformização de procedimentos em face do projeto de



Poder Judiciário  
Justiça do Trabalho  
Tribunal Superior do Trabalho

representação digital dos processos judicial e administrativo; divulgação de todas as informações relativas às atividades e deliberações adotadas no âmbito da Consultoria-Geral de Informática.

Ainda em 2007, ocorreu a extinção da CGI, quando a ASTIC assumiu as atribuições da Consultoria-Geral de Informática. Em 2008, a ASTIC obteve as seguintes normatizações: criação do modelo de gestão de Projetos Corporativos da Tecnologia da Informação e das Comunicações na Justiça do Trabalho de primeiro e segundo graus, por meio da Resolução n.º 48/2008; instituição do Sistema Único de Administração Processual da Justiça do Trabalho, por meio do Ato Conjunto CSJT.TST.GP.SE n.º 9/2008, de 29 de abril de 2008; estabelecimento da diretriz sobre a política de adoção e migração para o uso de programas com código aberto no âmbito da Justiça do Trabalho por meio do Ato Conjunto CSJT.TST.GP.SE n.º 10/2008, de 9 de abril de 2008; e estabelecimento das diretrizes para a aquisição ou desenvolvimento de programas de informática e para a compra de equipamentos no âmbito do Tribunal Superior do Trabalho e do Conselho Superior da Justiça do Trabalho por meio do Ato Conjunto TST.CSJT.GP.SE n.º 22/2008, de 4 de agosto de 2008.

No decorrer do exercício de 2009, diversas inovações e transformações foram introduzidas na condução do Projeto SIGI/JT. Dentre elas, pode-se destacar a mudança da administração do Conselho Superior da Justiça do Trabalho, e conseqüentemente da direção da Assessoria de Tecnologia da Informação e das Comunicações, fato que agregou idéias novas ao projeto, como no caso do Novo Modelo de Gestão de TI.

Assim, por meio do Ato CSJT.GP.SE n.º 133/2009, de dia 20 de agosto de 2009, o Conselho Superior da Justiça do Trabalho instituiu o Modelo de Gestão do Portfólio de Tecnologia da Informação e das Comunicações do CSJT (Portfólio de TIC-JT).

Entre as principais inovações trazidas em relação ao modelo anterior, de 2008, está a aderência plena às recomendações do Tribunal de Contas da União em aspectos relacionados à implantação das melhores práticas de governança de Tecnologia da Informação, como planejamento estratégico, planejamento estratégico de TI e comitê gestor de TI.

O novo modelo enfatiza a necessidade de se trabalhar com base em planejamento estratégico de tecnologia da informação, visto que, em face da elevada quantidade de demandas – sobretudo diante da acelerada informatização dos procedimentos na Justiça do Trabalho e da perspectiva de implantação do processo virtual - torna-se imprescindível orientar e estabelecer prioridades para os projetos e investimentos de TI.

Seguindo essa linha, as decisões sobre a aplicação de recursos devem ser tomadas em nível estratégico, por meio de comitê gestor representativo dos vários órgãos e entidades da Justiça do Trabalho. Por isso, o ato define as atribuições e a composição do Comitê Gestor de TI da JT, também conforme as orientações do TCU.

A gestão de portfólio engloba não somente a gerência de novos projetos, mas também o gerenciamento e a melhoria contínua da infra-estrutura instalada e dos sistemas e serviços já implantados, evitando que se tornem obsoletos e inadequados ao longo do tempo.



Poder Judiciário  
Justiça do Trabalho  
Tribunal Superior do Trabalho

Permite planejar melhor a estratégia de tecnologia da informação da Justiça do Trabalho, pois ele favorece a colaboração e o intercâmbio de experiências entre os diretores de informática dos Tribunais.

O ato que instituiu o Modelo de Gestão do Portfólio de Tecnologia da Informação e das Comunicações do CSJT (Portfólio de TIC-JT) foi assinado pelo presidente do CSJT e do Tribunal Superior do Trabalho. O modelo de gestão anterior estava previsto na Resolução n.º 48/2008.

O quadro a seguir exhibe, de forma segregada, a execução de despesas do Projeto no âmbito dos órgãos integrantes da Justiça do Trabalho:

ÓRGÃO EXECUTOR	DOTAÇÃO DISPONIBILIZADA	DESPESA EXECUTADA
TST (DF)	28.932.087,00	11.022.120,94
TRT 1ª Região (RJ)	0,00	169.650,00
TRT 2ª Região (SP)	0,00	6.248.128,00
TRT 3ª Região (MG)	0,00	174.000,00
TRT 4ª Região (RS)	0,00	4.144.890,00
TRT 5ª Região (BA)	0,00	130.500,00
TRT 6ª Região (PE)	0,00	69.600,00
TRT 7ª Região (CE)	0,00	21.538,00
TRT 8ª Região (PA/AP)	0,00	60.900,00
TRT 9ª Região (PR)	0,00	514.479,00
TRT 10ª Região (DF/TO)	0,00	85.358,50
TRT 11ª Região (AM/RR)	0,00	32.625,00
TRT 12ª Região (SC)	0,00	0,00
TRT 13ª Região (PB)	0,00	52.200,00
TRT 14ª Região (RO/AC)	0,00	37.062,00
TRT 15ª Reg. (Campinas - SP)	0,00	217.848,00
TRT 16ª Região (MA)	0,00	19.031,13
TRT 17ª Região (ES)	0,00	18.487,50
TRT 18ª Região (GO)	0,00	5.632.815,00
TRT 19ª Região (AL)	0,00	26.100,00
TRT 20ª Região (SE)	0,00	5.075,00
TRT 21ª Região (RN)	0,00	30.450,00
TRT 22ª Região (PI)	0,00	20.880,00
TRT 23ª Região (MT)	0,00	122.847,50
TRT 24ª Região (MS)	0,00	12.338,58
<b>TOTAIS</b>	<b>28.932.087,00</b>	<b>28.868.924,15</b>

Fontes: SIGPLAN; ASPO-SE/CSJT



Os principais projetos realizados no âmbito da Implantação do Sistema Integrado de Gestão da Informação Jurisdicional na Justiça do Trabalho (E-Jus) são abaixo sintetizados:

#### **A.3.2.1) Infraestrutura Computacional**

**Projetos:** os principais projetos atinentes à infra-estrutura computacional destinaram-se à atualização de licenças e suporte às ferramentas *Oracle* que compõem o Portal da Justiça do Trabalho, aquisição de servidores de rede para o Malote Digital, Portal da JT, Central de Autenticação Nacional e Plataforma de Gerenciamento de Projetos, aquisição licenças Banco de Dados *Oracle* e expansão do número de licenças *Citrix* para o Gabinete Virtual.

#### **A.3.2.2) Segurança da Informação**

**Projetos:** aquisição de Antivírus para o TST e Tribunais Regionais do Trabalho, Filtros de conteúdo *Web*, *Antispam*, Salas-Cofre, Protocolizadoras Digitais de Documentos Eletrônicos, realização de treinamentos *Red Hat* e *JBoss* foram os principais projetos no ano de 2009.

#### **A.3.2.3) Governança de TIC**

**Projetos:** contratação de empresa especializada para ministrar Treinamento em Planejamento Estratégico de Tecnologia de Informação (PETI) com uso da metodologia BSC – “Balanced ScoreCard” – Teoria e Prática, com a participação de 23 diretores de Tecnologia da Informação - TI dos Tribunais Regionais do Trabalho ou seus representantes legais e 4 servidores da Assessoria de Tecnologia da Informação/ASTIC-SE/CSJT. Pretende-se, ainda, a aquisição de licenças de uso de *software* de gerenciamento corporativo de projetos – EPM, como ação do projeto de implantação de metodologia de gestão de projetos na Justiça do Trabalho.

#### **A.3.2.4) Sistema Unificado de Administração de Processos – SUAP/JT**

O Sistema Unificado de Administração de Processos – SUAP está em fase de desenvolvimento, não ocorrendo dispêndios orçamentários no exercício de 2009. Pretende-se, por meio do referido sistema, substituir mais de 80 sistemas de acompanhamentos de processos existentes nas 1377 Varas do Trabalho distribuídas em 646 localidades do Brasil e nos 480 gabinetes de Magistrados de 2º e 3º Graus da Justiça do Trabalho.

Este novo sistema de administração dos processos permitirá a instalação do "processo virtual", que dispensará os autos em papel, conferindo uma nova dinâmica ao andamento do processo em todas as instâncias da Justiça. Para suportar esse novo sistema, estão sendo adquiridos recursos para o reaparelhamento tecnológico completo das Varas e dos Tribunais do Trabalho, padronizando o parque de equipamentos e soluções de infra-estrutura.



## B) PROGRAMA 0901 – OPERAÇÕES ESPECIAIS – CUMPRIMENTO DE SENTENÇAS JUDICIAIS

Oportuno registrar que, não obstante consignada na dotação executada pela Justiça do Trabalho, tais despesas dizem respeito ao cumprimento de sentença judiciais nas quais a União foi condenada a proceder ao pagamento de execuções trabalhistas.

O montante de recursos alocados para o Programa foi da ordem de R\$ 1.184.291.111,00 (um bilhão, cento e oitenta e quatro milhões, duzentos e noventa e um mil, cento e onze reais) e a Justiça do Trabalho executou o valor de R\$ 1.173.877.481,95 (um bilhão, cento e setenta e três milhões, oitocentos e setenta e sete mil, quatrocentos e oitenta e um reais e noventa e cinco centavos), ou seja, o equivalente a 99,12% da dotação disponibilizada e 9,63% do total executado pela Justiça Trabalhista, conforme se verifica nos quadros a seguir:

AÇÃO	DESCRIÇÃO DA AÇÃO	DOTAÇÃO DISPONIBILIZADA	EXECUÇÃO DA DESPESA	(1)	(2)
0005	CUMPRIMENTO DE SENTENÇA JUDICIAL TRANSITADA EM JULGADO (PRECATÓRIO)	1.106.599.179,00	1.101.965.450,85	99,58	93,87
0625	CUMPRIMENTO DE SENTENÇA JUDICIAL TRANSITADA EM JULGADO DE PEQUENO VALOR DEVIDA PELA UNIÃO, AUTARQUIAS E FUNDAÇÕES PÚBLICAS (RPV)	77.691.932,00	71.912.031,10	92,56	6,13
<b>TOTAIS</b>		<b>1.184.291.111,00</b>	<b>1.173.877.481,95</b>	<b>99,12</b>	<b>100,0</b>

Fontes: SIAFI; ASPO-SE/CSJT

Notas:

(1) – Percentual apurado da Execução em relação à Dotação Disponibilizada;

(2) – Percentual apurado no Programa em relação ao total da Despesa Executada;

(3) – Na dotação alusiva a Precatórios (0005) estão incluídos R\$ 203.253.318,16 - oriundos de Órgãos da Administração Indireta do Governo Federal (destaques).

### B.1) 0005 – Cumprimento de Sentença Judicial Transitada em Julgado – Precatórios

A dotação autorizada para a ação foi de R\$ 1.106.599.179,00 (um bilhão, cento e seis milhões, quinhentos e noventa e nove mil e cento e setenta e nove reais) e a despesa executada foi de R\$ 1.101.965.450,85 (um bilhão, cento e um milhões, novecentos e sessenta e cinco mil, quatrocentos e cinquenta reais e oitenta e cinco centavos), atingindo 99,58% do total da dotação disponibilizada.



**CUMPRIMENTO DE SENTENÇA JUDICIAL TRANSITADA EM JULGADO (PRECATÓRIOS)**

ÓRGÃO EXECUTOR DA META	DOTAÇÃO AUTORIZADA	DESCENTRALIZAÇÃO LÍQUIDA	DESPESA REALIZADA	% DE EXECUÇÃO
TST (DF)	-	-	-	0,0
TRT 1ª Região (RJ)	28.160.853,00	23.191.319,00	50.397.510,00	98,14
TRT 2ª Região (SP)	5.784.998,00	4.215.535,00	9.962.768,96	99,62
TRT 3ª Região (MG)	3.962.789,00	296.200,00	4.077.442,47	95,74
TRT 4ª Região (RS)	13.729.679,00	67.734.150,00	78.838.075,21	96,78
TRT 5ª Região (BA)	2.558.977,00	14.351.593,00	16.910.570,00	100,0
TRT 6ª Região (PE)	495.881,00	2.129.084,00	2.624.962,77	100,0
TRT 7ª Região (CE)	1.811.398,00	2.025.061,00	3.836.459,00	100,0
TRT 8ª Região (PA/AP)	6.229.740,00	29.809.841,00	35.954.674,66	99,76
TRT 9ª Região (PR)	6.695.721,00	667.534,00	7.349.017,85	99,81
TRT 10ª Região (DF/TO)	4.681.334,00	2.614.063,00	7.295.395,37	100,0
TRT 11ª Região (AM/RR)	8.792.681,00	2.697.598,00	11.490.278,38	100,0
TRT 12ª Região (SC)	1.307.979,00	-	1.294.225,61	98,95
TRT 13ª Região (PB)	2.173.242,00	929.597,00	2.970.222,03	95,73
TRT 14ª Região (RO/AC)	806.899.688,00	10.475.617,00	816.967.897,84	99,95
TRT 15ª Região (Campinas - SP)	3.823.591,00	3.724.558,00	7.429.156,22	98,42
TRT 16ª Região (MA)	2.065.743,00	1.496.558,00	3.562.300,50	100,0
TRT 17ª Região (ES)	120.243,00	1.584.186,00	1.704.428,13	100,0
TRT 18ª Região (GO)	305.080,00	105.130,00	402.694,03	98,17
TRT 19ª Região (AL)	1.929.012,00	394.862,00	2.298.203,42	98,9
TRT 20ª Região (SE)	1.255.327,00	27.760.272,00	29.015.597,04	100,0
TRT 21ª Região (RN)	-	6.115.366,00	6.115.363,87	100,0
TRT 22ª Região (PI)	215.465,00	454.734,00	670.196,92	100,0
TRT 23ª Região (MT)	333.709,00	458.204,00	763.024,63	96,35
TRT 24ª Região (MS)	34.987,00	-	34.985,94	100,0
<b>TOTAIS</b>	<b>903.368.117,00</b>	<b>203.231.062,00</b>	<b>1.101.965.450,85</b>	<b>99,58</b>

Fontes: SIAFI; ASPO-SE/CSJT

**B.2) 0625 – Cumprimento de Sentença Judicial Transitada em Julgado de Pequeno Valor Devida pela União, Autarquias e Fundações Públicas – RPV**

A dotação autorizada para a ação foi de R\$ 77.691.932,00 (setenta e sete milhões, seiscentos e noventa e um mil, novecentos e trinta e dois reais) e a despesa executada foi de R\$ 71.912.031,10 (setenta e um milhões, novecentos e doze mil, trinta e um reais e dez centavos), atingindo 92,56% do total da dotação disponibilizada.



**CUMPRIMENTO DE SENTENÇA JUDICIAL TRANSITADA EM JULGADO DE PEQUENO VALOR  
DEVIDA PELA UNIÃO, AUTARQUIAS E FUNDAÇÕES PÚBLICAS - RPV**

ÓRGÃO EXECUTOR DA META	DOTAÇÃO AUTORIZADA	DESPESA REALIZADA	% DE EXECUÇÃO
TST (DF)	785.046,00	0	0,0
TRT 1ª Região (RJ)	10.568.801,00	10.568.801,00	100,0
TRT 2ª Região (SP)	2.283.307,00	2.022.601,89	88,58
TRT 3ª Região (MG)	8.888.734,00	8.888.734,00	100,0
TRT 4ª Região (RS)	4.273.097,00	3.918.783,23	91,71
TRT 5ª Região (BA)	1.584.312,00	1.582.854,48	99,91
TRT 6ª Região (PE)	746.210,00	497.477,83	66,67
TRT 7ª Região (CE)	2.307.070,00	2.307.069,28	100,0
TRT 8ª Região (PA/AP)	2.059.831,00	2.035.346,78	98,81
TRT 9ª Região (PR)	2.800.000,00	2.312.661,91	82,6
TRT 10ª Região (DF/TO)	3.628.685,00	3.628.685,00	100,0
TRT 11ª Região (AM/RR)	5.139.416,00	5.138.217,06	99,98
TRT 12ª Região (SC)	1.600.000,00	551.752,60	34,48
TRT 13ª Região (PB)	850.000,00	580.616,87	68,31
TRT 14ª Região (RO/AC)	17.389.730,00	16.236.627,80	93,37
TRT 15ª Região (Campinas - SP)	5.795.087,00	5.335.087,00	92,06
TRT 16ª Região (MA)	624.209,00	574.208,27	91,99
TRT 17ª Região (ES)	1.818.333,00	1.812.494,04	99,68
TRT 18ª Região (GO)	1.010.189,00	1.010.189,00	100,0
TRT 19ª Região (AL)	400.000,00	400.000,00	100,0
TRT 20ª Região (SE)	98.490,00	82.128,57	83,39
TRT 21ª Região (RN)	1.031.355,00	435.757,58	42,25
TRT 22ª Região (PI)	1.144.080,00	1.132.868,40	99,02
TRT 23ª Região (MT)	400.000,00	393.717,46	98,43
TRT 24ª Região (MS)	465.950,00	465.351,05	99,87
<b>TOTAIS</b>	<b>77.691.932,00</b>	<b>71.912.031,10</b>	<b>92,56</b>

Fontes: SIAFI; ASPO-SE/CSJT

### **C) PROGRAMA 0089 – PREVIDÊNCIA DE INATIVOS E PENSIONISTAS DA UNIÃO**

O Programa cumpre a finalidade de assegurar os benefícios previdenciários legalmente estabelecidos aos servidores inativos da União e seus pensionistas e dependentes.

A dotação autorizada para o Programa envolveu recursos da ordem de R\$ 2.314.900.319,00 (dois bilhões, trezentos e quatorze milhões, novecentos mil e trezentos e dezenove reais), tendo sido executado o montante de R\$ 2.314.760.338,56 (dois bilhões, trezentos e quatorze milhões, setecentos e sessenta mil, trezentos e trinta e oito reais e cinqüenta e seis centavos), ou seja, 99,99% da dotação disponibilizada e 18,99% do total executado pela Justiça Trabalhista, e a meta estabelecida para o Programa no exercício de 2009 era de 13.200 pessoas beneficiadas e a Justiça do Trabalho alcançou 13.608, o que corresponde a 103,09%, conforme quadros a seguir:



Poder Judiciário  
Justiça do Trabalho  
Tribunal Superior do Trabalho

DESCRIÇÃO DO PROGRAMA	DADOS FÍSICOS/META			DADOS FINANCEIROS			(2)
	PREVISTA	REALIZADA	%	DOTAÇÃO DISPONIBILIZADA	DESPESA EXECUTADA		
					VALOR	(1)	
<b>PREVIDÊNCIA DE INATIVOS E PENSIONISTAS DA UNIÃO</b>	<b>13.200</b>	<b>13.608</b>	<b>103,09</b>	<b>2.314.900.319,00</b>	<b>2.314.760.338,56</b>	<b>99,99</b>	<b>18,99</b>

Fontes: SIAFI/SIGPLAN; ASPO-SE/CSJT

Notas:

(1) – Percentual apurado da Execução em relação à Dotação Disponibilizada;

(2) – Percentual apurado no Programa em relação ao total da Despesa Executada.

ÓRGÃO EXECUTOR DA META	META PREVISTA	META EXECUTADA	% DE EXECUÇÃO
TST (DF)	651	654	100,46
TRT 1ª Região (RJ)	1.431	2.072	144,79
TRT 2ª Região (SP)	2.039	2.035	99,8
TRT 3ª Região (MG)	1.598	1.378	86,23
TRT 4ª Região (RS)	1.540	1.559	101,23
TRT 5ª Região (BA)	1.010	1.006	99,6
TRT 6ª Região (PE)	859	702	81,72
TRT 7ª Região (CE)	323	333	103,1
TRT 8ª Região (PA/AP)	495	509	102,83
TRT 9ª Região (PR)	495	488	98,59
TRT 10ª Região (DF/TO)	366	395	107,92
TRT 11ª Região (AM/RR)	307	312	101,63
TRT 12ª Região (SC)	425	440	103,53
TRT 13ª Região (PB)	186	193	103,76
TRT 14ª Região (RO/AC)	174	179	102,87
TRT 15ª Reg. (Campinas - SP)	716	747	104,33
TRT 16ª Região (MA)	60	61	101,67
TRT 17ª Região (ES)	87	97	111,49
TRT 18ª Região (GO)	107	107	100,0
TRT 19ª Região (AL)	59	60	101,69
TRT 20ª Região (SE)	56	55	98,21
TRT 21ª Região (RN)	99	94	94,95
TRT 22ª Região (PI)	15	16	106,67
TRT 23ª Região (MT)	56	60	107,14
TRT 24ª Região (MS)	46	56	121,74
<b>TOTAIS</b>	<b>13.200</b>	<b>13.608</b>	<b>103,09</b>

Fontes: SIAFI; ASPO-SE/CSJT



## VI – INDICADORES DE GESTÃO

Neste tópico apresentam-se alguns indicadores adotados para avaliar a gestão da Justiça do Trabalho no exercício de 2009, distribuídos em dois grupos: indicadores operacionais e indicadores orçamentário-financeiros. O primeiro grupo refere-se à movimentação processual e às receitas geradas pela Justiça Trabalhista no desempenho de suas atribuições constitucionais. O segundo abrange a composição das despesas executadas pela Justiça do Trabalho.

- A - Indicadores Operacionais;
  - A.1 – Referentes à movimentação processual;
  - A.2 – Relativos às receitas geradas pela Justiça do Trabalho;
  - A.3 – Força de Trabalho
- B - Indicadores Orçamentário-Financeiros.

### A) INDICADORES OPERACIONAIS

#### A.1) MOVIMENTAÇÃO PROCESSUAL

**A.1.1) Índice de Recorribilidade:** este indicador representa a relação percentual entre a soma da quantidade de Recursos Extraordinários, Recursos de Revista, Recursos Ordinários do Procedimento Sumaríssimo, Recursos Ordinários, Agravos de Petição e a soma da quantidade de Acórdãos e Sentenças.

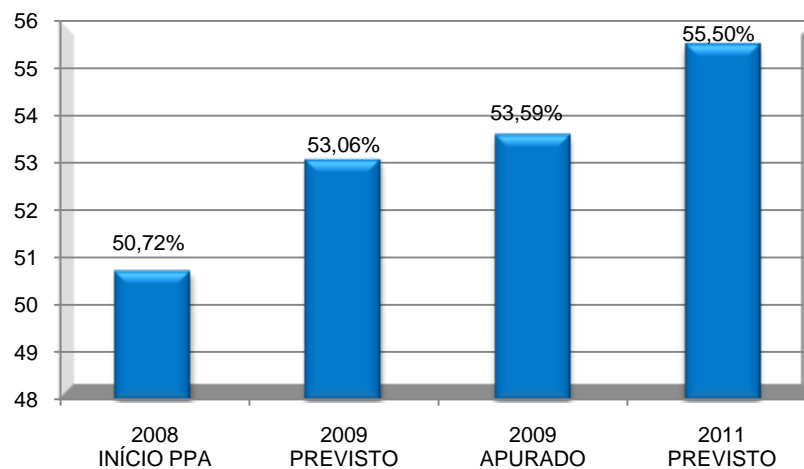
**A.1.1.1) Apurado na Justiça do Trabalho:** são indicadores delimitados para cumprimento no período de 2008 a 2011, estabelecidos para o Programa 0571 – Prestação Jurisdicional Trabalhista, na ocasião de elaboração do PPA 2008/2011, conforme dados a seguir:

Índice estabelecido no início PPA 2008/11	50,72%
Data da apuração do índice Início PPA	30/4/2007
Índice previsto ao final do PPA	55,50%
Unidade de medida	Porcentagem
Base geográfica	Nacional
Fórmula de cálculo	Relação percentual entre a soma dos Recursos Extraordinários, Recursos de Revista, Recursos Ordinário do Procedimento Sumaríssimo, Recursos Ordinários, Agravos de Petição e a soma de Acórdãos e Sentenças.
Índice previsto para 2009	53,06%
Índice apurado referente ao ano de 2009	53,59%
Período de apuração	12/2009 (janeiro a dezembro)
Comentário: a meta prevista para 2009 foi superada ao atingir 53,59%.	



O gráfico a seguir demonstra os índices previsto e apurado no exercício de 2009 na comparação com o inicial do PPA 2008/2011, mensurado em 30/4/2007, e o previsto para ser alcançado em 2011. Observa-se que a meta prevista para o exercício de 2009, fixada em 53,06%, foi superada, atingindo 53,59%, bem próxima daquela prevista para ser alcançada em 2011, que é de 55,50%, refletindo, assim, aumento no quantitativo de recursos impetrados pelos jurisdicionados.

**ÍNDICE DE RECORRIBILIDADE**  
Unidade de Medida: Porcentagem de Processo



Fonte: Coordenadoria de Estatística e SIGPLAN

#### A.1.1.2) Apurado no Tribunal Superior do Trabalho

ÍNDICE DE RECORRIBILIDADE		ANO		
		2007	2008	2009
RECORRIBILIDADE INTERNA	AG e A	13,26%	8,30%	11,89%
	ED e E	21,93%	18,26%	20,43%
RECORRIBILIDADE EXTERNA		9,24%	9,12%	10,72%

Fonte: Coordenadoria de Estatística do TST

Notas:

- 1) A recorribilidade interna corresponde ao percentual de decisões monocráticas agravadas por Agravo Regimental (AG) e Agravo do art.557 do CPC (A) e ao percentual de interposição de Embargos de Declaração e Embargos de Divergência nos Acórdãos publicados;
- 2) A recorribilidade externa corresponde ao percentual de Acórdãos que tiveram interposição de Recurso Extraordinário.

#### A.1.1.3) Apurado nos Tribunais Regionais do Trabalho

ÍNDICE DE RECORRIBILIDADE		ANO		
		2007	2008	2009
RECORRIBILIDADE INTERNA	AG e A	26,6%	23,3%	21,5%
	ED	22,9%	22,4%	22,5%
RECORRIBILIDADE EXTERNA		38,1%	39,6%	30,7%

Fonte: Coordenadoria de Estatística do TST

Notas:

- 1) A recorribilidade interna corresponde ao percentual de decisões monocráticas agravadas por Agravo Regimental (AG) e Agravo do art. 557 do CPC (a) e ao percentual de interposição de Embargos de Declaração nos Acórdãos publicados.
- 2) A recorribilidade externa corresponde ao percentual de Acórdãos que tiveram interposição de Recurso de Revista ou Recurso Ordinário.



#### A.1.1.4) Apurado nas Varas do Trabalho

ÍNDICE DE RECORRIBILIDADE	ANO		
	2007	2008	2009
RECORRIBILIDADE INTERNA	30,7%	29,6%	24,4%
RECORRIBILIDADE EXTERNA	67,5%	73,3%	69,5%

Fonte: Coordenadoria de Estatística do TST

Notas:

- 1) A recorribilidade interna corresponde ao quociente entre o quantitativo de embargos de declaração interpostos e o quantitativo de sentenças, excluídas as ações encerradas por acordo, desistência ou arquivamento;
- 2) A recorribilidade externa corresponde ao quociente entre o quantitativo de recursos ordinários e agravos de petição interpostos e o quantitativo de sentenças em ações do conhecimento e sentenças em decisões em embargos à execução, excluídas as ações encerradas por acordo, desistência ou arquivamento;

**A.1.2) Índice de Processos por Magistrado:** o presente índice é apurado pela divisão do estoque de processos a solucionar, incluídos os processos de execução, pela quantidade de magistrados da Justiça do Trabalho.

**A.1.2.1) Apurado na Justiça do Trabalho:** são indicadores estabelecidos para cumprimento no período de 2008 a 2011, fixados para o Programa 0571 – Prestação Jurisdicional Trabalhista, na ocasião de elaboração do PPA 2008/2011, conforme o demonstrado a seguir:

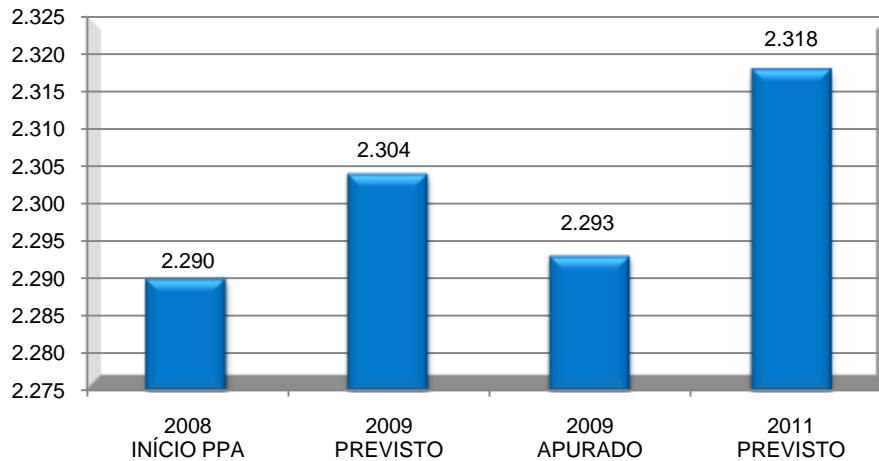
Índice estabelecido no início PPA 2008/11	2.290
Data da apuração do índice início PPA	30/04/2007
Índice previsto ao final do PPA	2.318
Unidade de medida	Unidade
Base geográfica	Nacional
Fórmula de cálculo	Estoque de processos a solucionar (incluindo execução) dividido pela quantidade de Magistrados da Justiça do Trabalho.
Índice previsto para 2009	2.304
Índice apurado referente ao ano de 2009	2.293
Período de apuração	12/2009 (janeiro a dezembro)

Comentário: na apuração da meta de 2009 foram considerados os cargos providos de Magistrados. A Justiça do Trabalho alcançou 99,52% da meta prevista para 2009.

O gráfico a seguir demonstra os índices previsto e apurado no exercício de 2009 na comparação com o inicial do PPA 2008/2011, mensurado em 30/4/2007, e o previsto para ser alcançado em 2011. Observa-se que a Justiça do Trabalho atingiu 99,52% da meta prevista para o exercício de 2009, alcançando a marca de 2.293 Processos por Magistrado, considerando os cargos providos.



**ÍNDICE DE PROCESSOS POR MAGISTRADO**  
Unidade de Medida: Processos



Fonte: Coordenadoria de Estatística e SIGPLAN

**A.1.2.2) Apurado no Tribunal Superior do Trabalho**

NÚMERO DE PROCESSOS POR MAGISTRADO	ANO			VARIÇÃO PERCENTUAL	
	2007	2008	2009	2007/2009	2008/2009
INDICADOR	15.178	16.020	15.252	0,5	- 4,8

Fonte: Coordenadoria de Estatística do TST

Notas:

1) Esse indicador foi calculado dividindo a soma do resíduo em dezembro do ano anterior com os processos recebidos no ano pelo quantitativo de cargos providos de Ministros no TST;

2) As definições de resíduo e processos recebidos estão nas notas do indicador alusivo a quantitativos de processos do TST.

**A.1.2.3) Apurado nos Tribunais Regionais do Trabalho**

NÚMERO DE PROCESSOS POR MAGISTRADO	ANO			VARIÇÃO PERCENTUAL	
	2007	2008	2009	2007/2009	2008/2009
INDICADOR	1.911,1	1.955,5	1.981,5	3,7	1,3

Fonte: Coordenadoria de Estatística do TST

Notas:

1) Esse indicador foi calculado dividindo a soma do resíduo em dezembro do ano anterior com os processos recebidos no ano pelo quantitativo de cargos providos de magistrados nos TRT's.

2) As definições de resíduo e processos recebidos estão nas notas do indicador alusivo a quantitativos de processos do TRT.

**A.1.2.4) Apurado nas Varas do Trabalho**

NÚMERO DE PROCESSOS POR MAGISTRADO	ANO			VARIÇÃO PERCENTUAL	
	2007	2008	2009	2007/2009	2008/2009
INDICADOR	2.078,2	2.036,9	2.073,4	- 0,2	1,8

Fonte: Coordenadoria de Estatística do TST

Notas:

1) Esse indicador foi calculado dividindo a soma do resíduo nas fases de conhecimento e execução, em dezembro do ano anterior, com a soma dos processos recebidos, execuções iniciadas, processos recebidos de outros órgãos para execução, processos desarmados para continuação da execução e títulos executivos extrajudiciais recebidos no ano pelo quantitativo de cargos providos de magistrados nas VT's;

2) As definições de resíduo, processos recebidos estão nas notas do indicador alusivo a quantitativos de processos das VT's.



**A.1.3) Taxa de Solução de Processos:** este indicador representa a relação percentual entre o número de Sentenças, Acórdãos, Decisões e Despachos que põem fim ao processo e a soma de casos novos e o estoque de feitos.

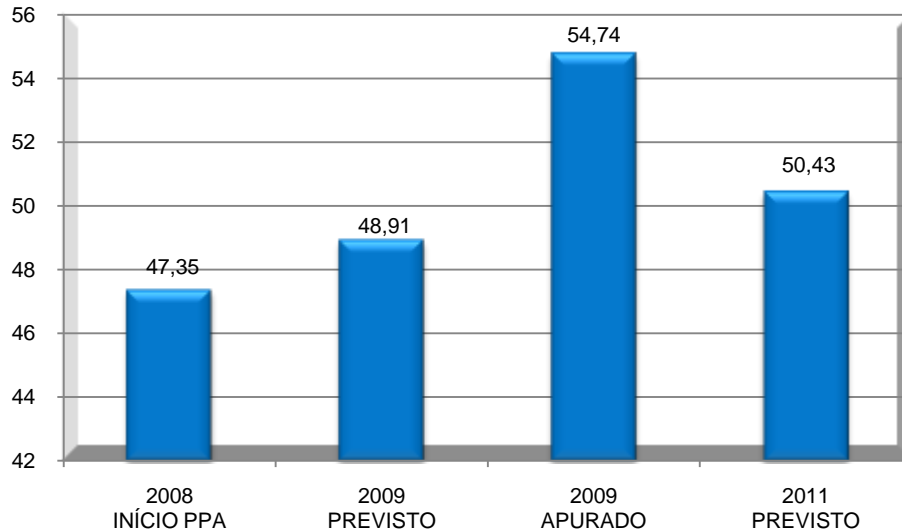
**A.1.3.1) Apurado na Justiça do Trabalho:** são indicadores delimitados para o período de 2008 a 2011, para o Programa 0571 – Prestação Jurisdicional Trabalhista, na ocasião de elaboração do PPA 2008/2011, conforme o exposto a seguir:

Índice estabelecido no início PPA 2008/11	47,35%
Data da apuração do índice início PPA	30/4/2007
Índice previsto ao final do PPA	50,43%
Unidade de medida	Porcentagem
Base geográfica	Nacional
Fórmula de cálculo	Relação percentual entre o número de sentenças, acórdãos, decisões e despachos que põem fim ao processo e a soma de casos novos e o estoque de feitos.
Índice previsto para 2009	48,91%
Índice apurado referente ao ano de 2009	54,74%
Período de apuração	12/2009 (janeiro a novembro)
Comentário: a meta prevista para 2009 foi de 54,74%, enquanto que a meta programada para 2011 é de 50,43%.	

O gráfico a seguir demonstra os índices previsto e apurado no exercício de 2009 na comparação com o inicial do PPA 2008/2011, mensurado em 30/4/2007, e o previsto para ser alcançado em 2011. Observa-se que a meta prevista para 2009, foi 48,91%, enquanto que a apurada foi de 54,74% refletindo um forte crescimento no número de processos julgados, em relação aos casos novos e ao estoque de feitos.



**TAXA DE SOLUÇÃO DE PROCESSOS**  
Unidade de Medida: Taxa de Solução de Processos



Fonte: Coordenadoria de Estatística e SIGPLAN

#### A.1.3.2) Apurado no Tribunal Superior do Trabalho

TAXA DE SOLUÇÃO DE PROCESSOS	ANO		
	2007	2008	2009
INDICADOR	37,5%	51,7%	64,5%

Fonte: Coordenadoria de Estatística do TST

Notas:

- 1) Esse indicador foi calculado multiplicando por 100 o quociente entre os processos julgados e a soma do resíduo em dezembro do ano anterior com os processos recebidos no ano.
- 2) As definições de resíduo, processos recebidos e processos julgados estão nas notas do indicador alusivo a quantitativos de processos do TST.

#### A.1.3.3) Apurado nos Tribunais Regionais do Trabalho

TAXA DE SOLUÇÃO DE PROCESSOS	ANO		
	2007	2008	2009
INDICADOR	71,8%	74,5%	75,1%

Fonte: Coordenadoria de Estatística do TST

Notas:

- 1) Esse indicador foi calculado multiplicando por 100 o quociente entre os processos julgados e a soma do resíduo em dezembro do ano anterior com os processos recebidos no ano.
- 2) As definições de resíduo, processos recebidos e processos julgados estão nas notas do indicador alusivo a quantitativos de processos do TRT.

#### A.1.3.4) Apurado nas Varas do Trabalho

TAXA DE SOLUÇÃO DE PROCESSOS	ANO		
	2007	2008	2009
INDICADOR	67,2%	66,3%	64,6%

Fonte: Coordenadoria de Estatística do TST

Notas:

- 1) Esse indicador foi calculado multiplicando por 100 o quociente entre os processos julgados e a soma do resíduo em dezembro do ano anterior com os processos recebidos no ano;
- 2) As definições de resíduo, processos recebidos e processos julgados estão nas notas do indicador alusivo a quantitativos de processos das VT's;

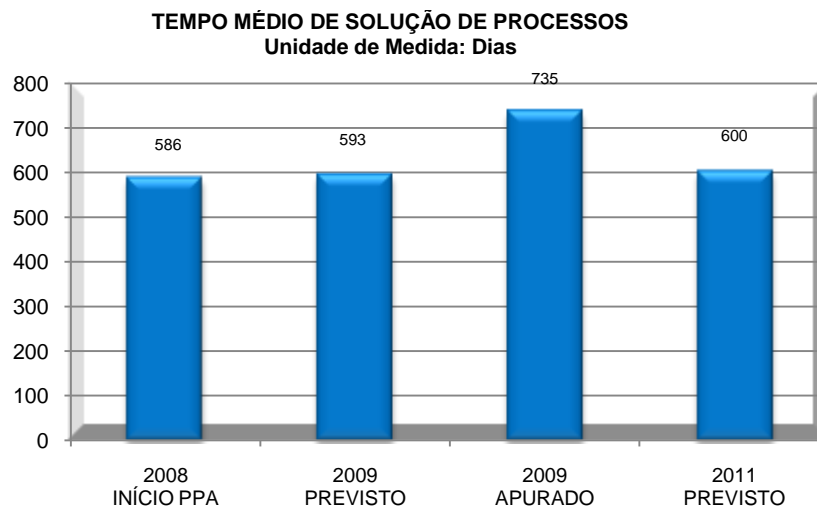


**A.1.4) Tempo Médio de Solução de Processos:** o indicador é obtido pelo somatório dos prazos médios para realização da primeira audiência, da audiência de prosseguimento, da prolação de sentença e da execução.

**A.1.4.1) Apurado na Justiça do Trabalho:** são indicadores estabelecidos para o período de 2008 a 2011, para o Programa 0571 – Prestação Jurisdicional Trabalhista, na ocasião de elaboração do PPA 2008/2011, conforme o descrito a seguir:

Índice estabelecido no início PPA 2008/11	586
Data da apuração do índice início PPA	30/4/2007
Índice previsto ao final do PPA	600
Unidade de medida	Dias
Base geográfica	Nacional
Fórmula de cálculo	Somatório do prazo médio para realização da 1ª audiência, do prazo médio para realização da audiência de prosseguimento, do prazo médio para realização da prolação de sentença e do prazo médio para realização da execução.
Índice previsto para 2009	593
Índice apurado referente ao ano de 2009	735
Período de apuração	12/2009 (janeiro a dezembro)
Comentário: no índice apurado em 2009, de 735 dias, refere-se à média dos tempos, na 1ª instância relativamente ao procedimento sumaríssimo e ao rito comum.	

O gráfico a seguir demonstra os índices previsto e apurado no exercício de 2009 na comparação com o inicial do PPA 2008/2011, mensurado em 30/4/2007, e o previsto para ser alcançado em 2011.



Fonte: Coordenadoria de Estatística e SIGPLAN



#### A.1.4.2) Apurado no Tribunal Superior do Trabalho

TEMPO MÉDIO DE SOLUÇÃO DE PROCESSOS	ANO		
	2007	2008	2009
INDICADOR	686	698	758

Fonte: Coordenadoria de Estatística do TST

Nota: foram consideradas as datas de autuação e de baixa das classes processuais: AIRO, AIRR, AR, DC, MS, RO E RR.

#### A.1.4.3) Apurado nos Tribunais Regionais do Trabalho

TEMPO MÉDIO DE SOLUÇÃO DE PROCESSOS	ANO		
	2007	2008	2009
INDICADOR	132	122	119

Fonte: Coordenadoria de Estatística do TST

Nota: foram consideradas as datas de autuação e de julgamento das classes processuais: AI, AP, AR, DC, MS E RO.

#### A.1.4.4) Apurado nas Varas do Trabalho

TEMPO MÉDIO DE SOLUÇÃO DE PROCESSOS	ANO		
	2007	2008	2009
INDICADOR	592	625	656

Fonte: Coordenadoria de Estatística do TST

Notas:

1) Esse indicador foi calculado com a metodologia abaixo:

1.1) Em cada rito e em cada região judiciária é calculada a média entre os prazos médios dos meses em quatro estágios: até a realização da 1ª audiência, entre a primeira audiência e a audiência de prosseguimento, entre a audiência de prosseguimento e prolação de sentença e entre a prolação de sentença e a realização da execução;

1.2) Em rito e em cada região judiciária são somadas as médias dos quatro estágios encontradas em 1.1;

1.3) Em cada rito é calculada uma média entre os valores encontrados para cada região judiciária em 1.2;

1.4) É calculada uma média entre os valores encontrados para cada rito em 1.3;

2) Para os anos de 2008 e 2009 foram desconsideradas as informações da 1ª Região;

#### A.1.5) Quantitativo de Processos

**A.1.5.1) Apurado na Justiça do Trabalho:** o indicador visa apurar o quantitativo e a situação dos processos existentes na Justiça do Trabalho de 1º e 2º Graus e no Tribunal Superior do Trabalho. A movimentação processual da Justiça do Trabalho pode ser dividida em três situações: processos recebidos, processos julgados e resíduo. Os processos recebidos correspondem às ações originárias, aos recursos advindos dos TRTs e aos recursos a cargo do TST; às ações originárias, aos recursos advindos das Varas do Trabalho e aos recursos a cargo dos TRTs; e às ações originárias, no caso de Varas do Trabalho. Os processos julgados correspondem aos acórdãos e decisões monocráticas, no caso do TST e dos TRTs, e às sentenças, no caso das Varas do Trabalho e o resíduo corresponde ao saldo pendente de solução ao final do período, conforme quadro a seguir:

UNIDADE DE MEDIDA	DADOS FÍSICOS/META		
	PREVISTA	REALIZADA	% DE REALIZAÇÃO
PROCESSOS JULGADOS	2.784.065	2.966.875	106,57

Fonte: Coordenadoria de Estatística do TST



### A.1.5.2) Apurado no Tribunal Superior do Trabalho

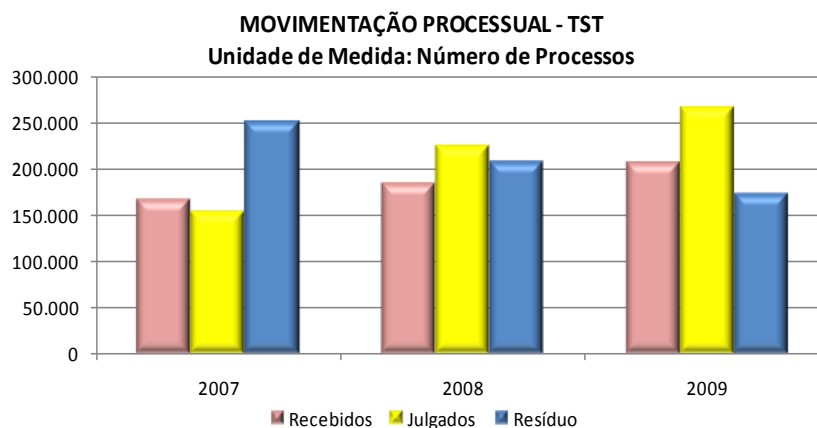
A tabela e o gráfico a seguir demonstram a movimentação processual no Tribunal Superior do Trabalho nos exercícios de 2007 a 2009. Verifica-se que no exercício de 2009 houve aumento de 12,3% no número de processos recebidos e de 19,0% no de processos julgados, bem como redução de 16,2% do resíduo de processos em relação ao exercício de 2008.

PROCESSOS	ANOS			VARIAÇÃO PERCENTUAL	
	2007	2008	2009	2007/2009	2008/2009
RECEBIDOS	165.466	183.235	205.711	24,3	12,3
JULGADOS	153.592	223.430	265.802	73,1	19,0
RESÍDUO	249.316	206.089	172.732	- 30,7	- 16,2

Fonte: Coordenadoria de Estatística do TST

Notas:

- 1) Processos recebidos - quantitativo de ações originárias, recursos vindos dos TRT's e recursos internos;
- 2) Processos julgados - quantitativo de processos julgados em sessão ou por decisão monocrática;
- 3) Resíduo - quantitativo de processos pendentes de julgamento em dezembro.



### A.1.5.3) Apurado nos Tribunais Regionais do Trabalho

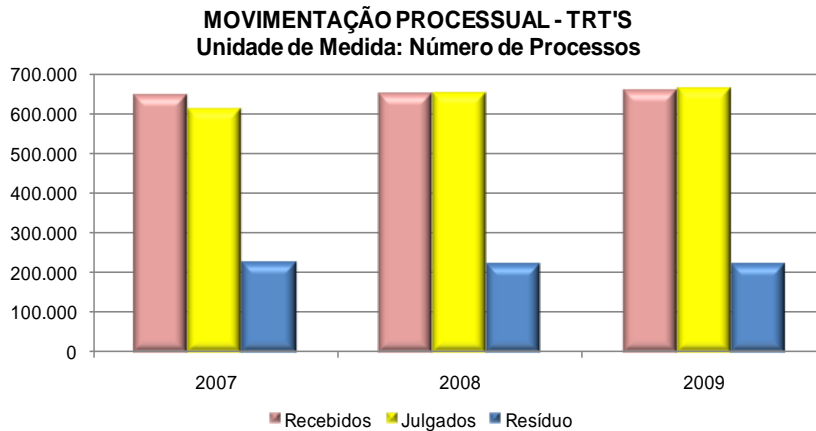
A tabela e o gráfico a seguir demonstram a movimentação processual nos Tribunais Regionais do Trabalho nos exercícios de 2007 a 2009. Verifica-se que no exercício de 2009 houve aumento de 1,1% no número de processos recebidos, de 1,4% no número de processos julgados e redução 0,4% no resíduo.

PROCESSOS	ANO			VARIAÇÃO PERCENTUAL	
	2007	2008	2009	2007/2009	2008/2009
RECEBIDOS	646.671	652.999	660.090	2,1	1,1
JULGADOS	613.449	652.979	662.180	7,9	1,4
RESÍDUO	223.067	221.698	218.066	-2,2	-1,6

Fonte: Coordenadoria de Estatística do TST

Notas:

- 1) Processos recebidos - quantitativo de ações originárias, recursos vindos dos TRT's e recursos internos;
- 2) Processos julgados - quantitativo de processos julgados em sessão ou por decisão monocrática;
- 3) Resíduo - quantitativo de processos pendentes de julgamento em dezembro.



#### A.1.5.4) Apurado nas Varas do Trabalho

A tabela a seguir demonstra a movimentação processual nas Varas do Trabalho nos exercícios de 2007 a 2009. A Coordenadoria de Estatística do TST informa enfrentar dificuldades na obtenção de informações que devem ser prestadas pelos Tribunais Regionais do Trabalho. Desse modo, os dados a seguir apresentados devem ser analisados com as seguintes notas da área de estatística do TST:

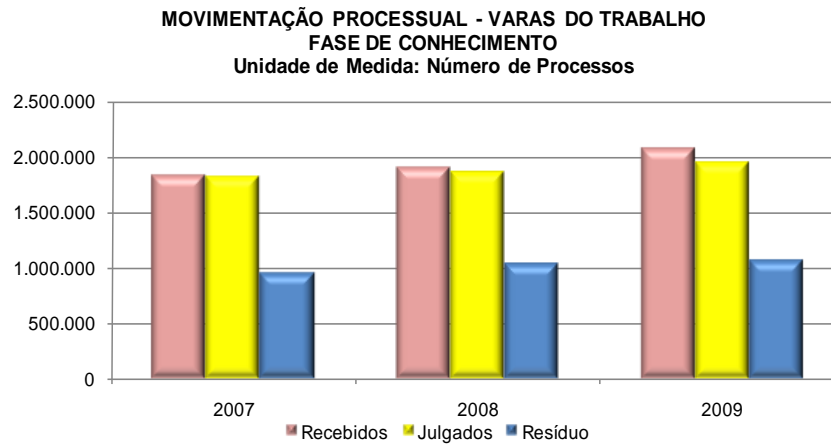
- 1) Os dados da 1ª Região, de 2009, são referentes ao período de janeiro a outubro;
- 2) Os dados da 7ª Região, de 2009, são referentes ao período de janeiro a novembro;
- 3) Dados em fase de consolidação passíveis de alteração.

PROCESSOS	ANOS			VARIÇÃO PERCENTUAL	
	2007	2008	2009	2007/2009	2008/2009
RECEBIDOS	1.824.661	1.904.718	2.069.583	13,4	8,7
JULGADOS	1.813.355	1.854.022	1.948.358	7,4	5,1
RESÍDUO	945.646	1.024.162	1.060.086	12,1	3,5

Fonte: Coordenadoria de Estatística do TST

Notas:

- 1) Processos recebidos - quantitativo de ações e embargos de declaração recebidos e o quantitativo de execuções iniciadas, processos recebidos de outros órgãos para execução, processos desarquivados para continuação da execução e títulos executivos extrajudiciais recebidos.
- 2) Processos julgados - quantitativo de decisões que põe fim ao processo, incluídas as decisões em embargos de declaração;
- 3) Resíduo - quantitativo de processos pendentes de julgamento em dezembro;
- 4) Os dados de 2009 podem sofrer alteração, uma vez que se encontram em fase de consolidação.



## A.2) RECEITAS GERADAS PELA JUSTIÇA DO TRABALHO

Apresentam-se a seguir outros indicadores operacionais utilizados para avaliar a gestão da Justiça do Trabalho no exercício de 2009.

### A.2.1) ARRECADAÇÃO TOTAL

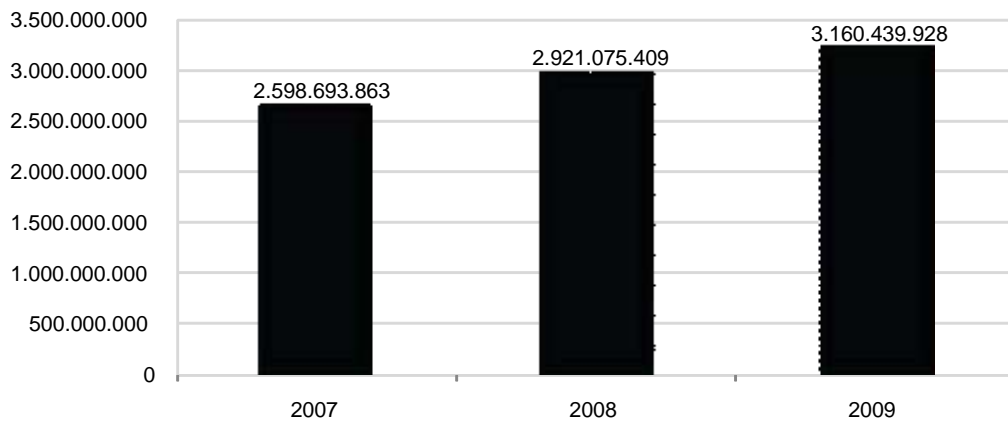
**A.2.1.1) Apurado na Justiça do Trabalho:** o presente indicador visa demonstrar o comportamento da Arrecadação Total na Justiça do Trabalho observado ao longo dos exercícios de 2007, 2008 e 2009, que envolve as Custas Judiciais, os Emolumentos, a Contribuição para o Regime da Previdência Social e o Imposto de Renda, conforme o demonstrado a seguir:

ARRECADAÇÃO	ANO			VARIÇÃO PERCENTUAL	
	2007	2008	2009	2007/2009	2008/2009
CUSTAS	188.230.102,22	202.541.959,14	238.849.189,48	26,9	17,9
EMOLUMENTOS	8.621.329,38	9.778.122,40	10.728.574,81	24,4	9,7
INSS	1.260.865.302,41	1.475.724.767,30	1.680.773.806,16	33,3	13,9
IMPOSTO DE RENDA	1.140.977.128,50	1.233.030.560,60	1.230.088.357,58	7,8	- 0,2
<b>TOTAL</b>	<b>2.598.693.862,51</b>	<b>2.921.075.409,44</b>	<b>3.160.439.928,03</b>	<b>21,6</b>	<b>8,2</b>

Fonte: Coordenadoria de Estatística do TST



**ARRECADAÇÃO TOTAL**  
Unidade de Medida: R\$

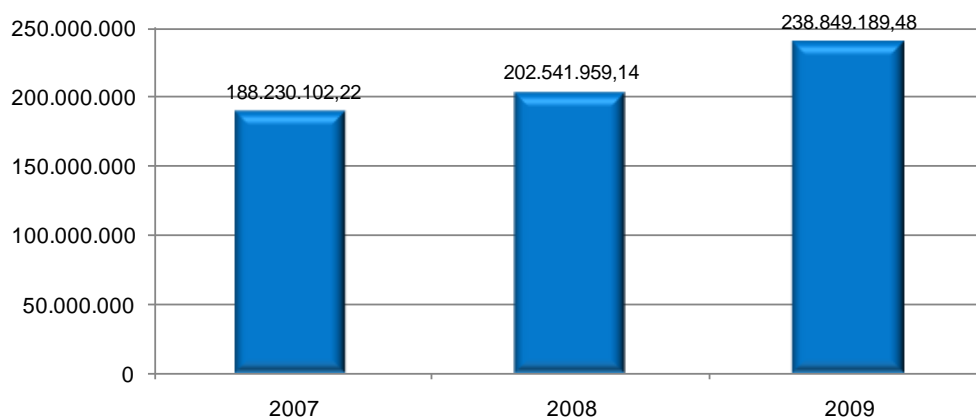


**A.1.2.1.1) Arrecadação de Custas Judiciais na Justiça do Trabalho**

O presente indicador visa avaliar o comportamento da arrecadação de Custas Judiciais na Justiça do Trabalho ao longo dos anos.

O gráfico abaixo demonstra a evolução dessa receita no período de 2007 a 2009. O aumento observado no exercício de 2009 foi de aproximadamente 17,9% em relação ao exercício de 2008 e 26,9% em relação a 2007, que representam, respectivamente, o incremento de R\$ 36.307.230,34 (trinta e seis milhões, trezentos e sete mil, duzentos e trinta reais e trinta e quatro centavos) e R\$ 50.619.087,26 (cinquenta milhões, seiscentos e dezenove mil, oitenta e sete reais e vinte e seis centavos).

**ARRECADAÇÃO DE CUSTAS JUDICIAIS**  
Unidade de Medida: R\$

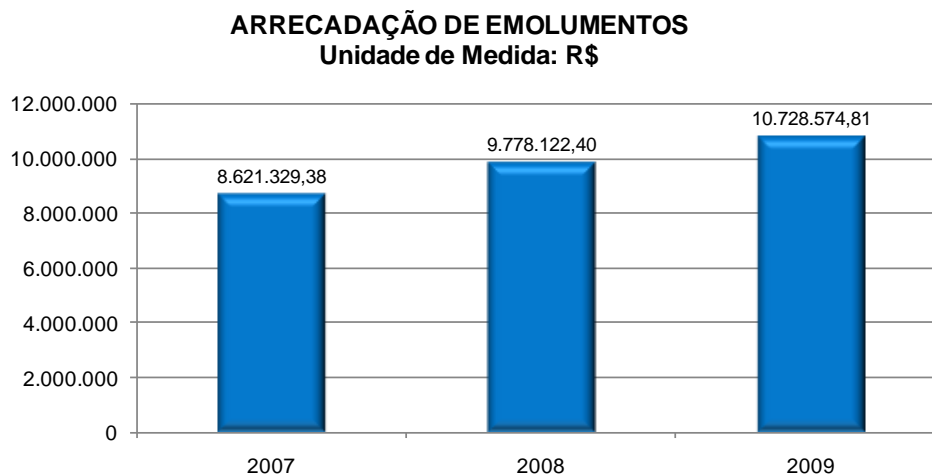




#### A.2.1.1.2) Arrecadação de Emolumentos na Justiça do Trabalho

O presente indicador visa avaliar o comportamento da arrecadação de Emolumentos na Justiça do Trabalho ao longo dos anos.

O gráfico abaixo demonstra a evolução da receita de emolumentos no período de 2007 a 2009. O aumento observado no exercício de 2009 foi de aproximadamente 9,7% em relação ao exercício de 2008 e 24,4% em relação a 2007, que representam, respectivamente, o incremento de R\$ 950.452,41 (novecentos e cinquenta mil, quatrocentos e cinquenta e dois reais e quarenta e um centavos) e de R\$ 2.107.245,43 (dois milhões, cento e sete mil, duzentos e quarenta e cinco reais e quarenta e três centavos).



#### A.2.1.1.3) Arrecadação de Contribuição para o Regime Geral da Previdência Social na JT

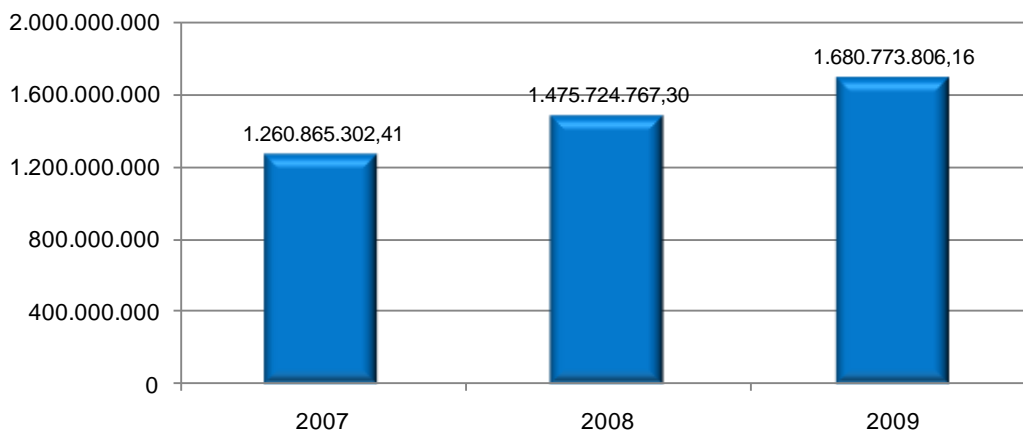
O presente indicador visa avaliar o comportamento da arrecadação de Contribuição para o Regime da Previdência Social na Justiça do Trabalho ao longo dos anos.

O gráfico abaixo demonstra a evolução da receita arrecadada nos exercícios de 2007 a 2009. O aumento observado no exercício de 2009 foi de aproximadamente 13,9% em relação ao exercício de 2008 e 33,3% em relação a 2007, que representam, respectivamente, o incremento de R\$ 205.049.038,86 (duzentos e cinco milhões, quarenta e nove mil, trinta e oito reais e oitenta e seis centavos) e R\$ 419.908.503,75 (quatrocentos e dezenove milhões, novecentos e oito mil, quinhentos e três reais e setenta e cinco centavos).



#### ARRECAÇÃO DE CONTRIBUIÇÃO PARA O REGIME GERAL DA PREVIDÊNCIA

Unidade de Medida: R\$



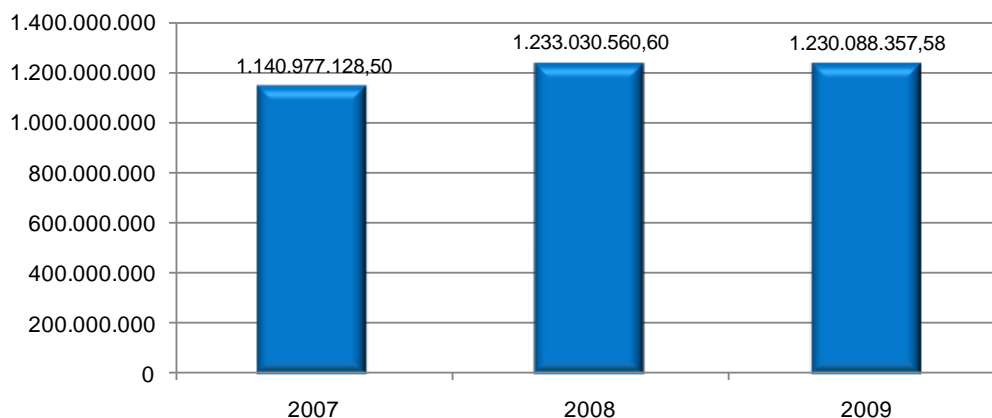
#### A.2.1.1.4) Arrecadação de Imposto de Renda na Justiça do Trabalho

O presente indicador visa avaliar o comportamento da arrecadação de Imposto de Renda na Justiça do Trabalho ao longo dos anos.

O gráfico abaixo demonstra a situação da receita de imposto de renda nos exercícios de 2007 a 2009. No exercício de 2009, houve uma redução de aproximadamente 0,2% em relação a 2008, que corresponde diminuição de receita de R\$ 2.942.203,02 (dois milhões, novecentos e quarenta e dois mil, duzentos e três reais e dois centavos), por outro lado, em relação a 2007, ocorreu um acréscimo de 7,8%, que representa, um aumento de receita de R\$ 89.111.229,08 (oitenta e nove milhões, cento e onze mil, duzentos e vinte e nove reais e oito centavos).

#### ARRECAÇÃO DE IMPOSTO DE RENDA

Unidade de Medida: R\$





#### A.2.1.2) Apurado no Tribunal Superior do Trabalho

ARRECADAÇÃO	ANOS			VARIÇÃO PERCENTUAL	
	2007	2008	2009	2007/2009	2008/2009
CUSTAS	3.930,40	420,00	-	-	-
EMOLUMENTOS	16.114,85	17.599,25	11.864,90	- 26,4	- 32,6
TOTAL	20.045,25	18.019,25	11.864,90	- 40,8	- 34,2

Fonte: Coordenadoria de Estatística do TST

#### A.2.1.3) Apurado nos Tribunais Regionais do Trabalho

ARRECADAÇÃO	ANO			VARIÇÃO PERCENTUAL	
	2007	2008	2009	2007/2009	2008/2009
CUSTAS	9.613.688,69	10.777.824,75	13.605.658,39	41,5	26,2
EMOLUMENTOS	171.902,88	174.050,97	311.547,54	81,2	79,0
TOTAL	9.785.591,57	10.951.875,72	13.917.205,93	42,2	27,1

Fonte: Coordenadoria de Estatística do TST

### A.3) Força de Trabalho na Justiça do Trabalho

#### A.3.1) Magistrados no Tribunal Superior do Trabalho

Atualmente, na Justiça do Trabalho, há 3.601 cargos de Magistrado, sendo 27 no Tribunal Superior do Trabalho, 533 nos Tribunais Regionais do Trabalho e 3.041 nas Varas Trabalhistas. Em dezembro de 2009, todos os cargos de Ministro do Tribunal Superior do Trabalho encontravam-se providos.

Tribunal Superior do Trabalho - 2009		
Existentes	Providos	Percentual
27	27	100

Fonte: Coordenadoria de Estatística do TST

Notas: %2 calculado em relação ao total de cargos existentes.

#### A.3.1.1) Magistrados nos Tribunais Regionais do Trabalho

Nos Tribunais Regionais do Trabalho, 445 (83,5%) dos cargos encontravam-se providos. Dentre os TRTs, os que possuem os maiores quantitativos de cargos são a 2ª Região, sediado em São Paulo/SP, com 94 cargos, a 15ª Região, sediado em Campinas/SP, com 55 e a 1ª Região, sediado no Rio de Janeiro/RJ, com 54, conforme o descrito no quadro a seguir:



Poder Judiciário  
Justiça do Trabalho  
Tribunal Superior do Trabalho

TRIBUNAIS REGIONAIS DO TRABALHO - 2009

TRT	EXISTENTES	1%	PROVIDOS	1%	2%
1ª	54	10,1	47	10,6	87,0
2ª	94	17,6	63	14,2	67,0
3ª	36	6,8	35	7,9	97,2
4ª	36	6,8	35	7,9	97,2
5ª	29	5,4	29	6,5	100,0
6ª	18	3,4	17	3,8	94,4
7ª	14	2,6	7	1,6	50,0
8ª	23	4,3	21	4,7	91,3
9ª	28	5,3	28	6,3	100,0
10ª	17	3,2	16	3,6	94,1
11ª	14	2,6	7	1,6	50,0
12ª	18	3,4	18	4,0	100,0
13ª	8	1,5	8	1,8	100,0
14ª	8	1,5	6	1,3	75,0
15ª	55	10,3	34	7,6	61,8
16ª	8	1,5	8	1,8	100,0
17ª	12	2,3	9	2,0	75,0
18ª	13	2,4	11	2,5	84,6
19ª	8	1,5	8	1,8	100,0
20ª	8	1,5	7	1,6	87,5
21ª	8	1,5	7	1,6	87,5
22ª	8	1,5	8	1,8	100,0
23ª	8	1,5	8	1,8	100,0
24ª	8	1,5	8	1,8	100,0
<b>Total</b>	<b>533</b>	<b>100,0</b>	<b>445</b>	<b>100,0</b>	<b>83,5</b>

Fonte: Coordenadoria de Estatística do TST

Notas:

1) 1% calculado em relação do total de cargos no País;

2) 2% calculado em relação ao total de cargos existentes.

### A.3.1.2) Magistrados nas Varas do Trabalho

Nas Varas Trabalhistas, há 1.378 cargos de juiz titular, dos quais 1.339 (97,2%) estavam providos, e 1.663 de juiz substituto, dos quais 1.377 (82,8%) estavam providos. Em relação ao total de cargos existentes, a 2ª e a 15ª Região possuem os maiores quantitativos: 467 e 371, respectivamente.



Poder Judiciário  
Justiça do Trabalho  
Tribunal Superior do Trabalho

ÓRGÃO	CARGOS EXISTENTES DE MAGISTRADOS – VARAS DO TRABALHO								
	JUÍZES NAS VTS			CRIADOS POR LEI EM 2009			JUÍZES DE 1ª INSTÂNCIA (VTS)		
	PRESIDENTE	SUBSTITUTO	TOTAL	PRESIDENTE	SUBSTITUTO	TOTAL	PRESIDENTE	SUBSTITUTO	TOTAL
1ª/RJ	134	141	275	0	0	0	134	141	275
2ª/SP	163	161	324	0	143	143	163	304	467
3ª/MG	137	137	274	0	0	0	137	137	274
4ª/RS	115	115	230	0	0	0	115	115	230
5ª/BA	88	97	185	0	0	0	88	97	185
6ª/PE	61	68	129	0	0	0	61	68	129
7ª/CE	26	26	52	0	0	0	26	26	52
8ª/ AP/PA	45	45	90	0	0	0	45	45	90
9ª - PR	86	86	172	0	0	0	86	86	172
10ª/DF/TO	32	53	85	0	0	0	32	53	85
11ª/AM/RR	32	32	64	0	0	0	32	32	64
12ª/SC	54	54	108	0	0	0	54	54	108
13ª/PB	27	33	60	0	0	0	27	33	60
14ª/AC/RO	32	31	63	0	0	0	32	31	63
15ªSP/Camp.	153	153	306	0	65	65	153	218	371
16ª/MA	21	25	46	0	0	0	21	25	46
17ª/ES	24	32	56	0	0	0	24	32	56
18ª/GO	36	36	72	0	0	0	36	36	72
19ª/AL	19	20	39	0	0	0	19	20	39
20ª/SE	12	11	23	0	0	0	12	11	23
21ª/RN	18	20	38	0	0	0	18	20	38
22ª/PI	11	15	26	0	0	0	11	15	26
23ª/MT	26	34	60	0	0	0	26	34	60
24ª/MS	26	30	56	0	0	0	26	30	56
TOTAL	1.378	1.455	2.833	0	208	208	1.378	1.663	3.041

### A.3.2) Servidores na Justiça do Trabalho

Atualmente, na Justiça do Trabalho, há 38.388 cargos existentes, sendo 13.811 (35,98%) de Analista Judiciário, 23.774 (61,93%) de Técnico Judiciário e 803 (2,09%) de Auxiliar Judiciário. A 2ª, a 1ª, a 4ª e a 15ª Região possuem os maiores quantitativos de cargos: 4.803, 3.802, 3.344 e 3.040, respectivamente.

Tabela 1: Quadro Total de servidores em atividade. 2007-2009.

ÓRGÃO	2007				2008				2009			
	ANA JUD.	TÉC. JUD.	AUX. JUD.	TOTAL	ANA JUD.	TÉC. JUD.	AUX. JUD.	TOTAL	ANA JUD.	TÉC. JUD.	AUX. JUD.	TOTAL
TST	735	1.348	22	2.105	735	1.347	22	2.104	735	1.347	22	2.104
1ª/RJ	984	2.158	0	3.142	1.213	2.589	0	3.802	1.213	2.589	0	3.802
2ª/SP	1.445	2.330	40	3.815	1.445	2.329	40	3.814	2.149	2.614	40	4.803



Poder Judiciário  
Justiça do Trabalho  
Tribunal Superior do Trabalho

3ª/MG	1.119	1.773	7	2.899	1.119	1.743	37	2.899	1.119	1.743	37	2.899
4ª/RS	1.243	2.004	100	3.347	1.242	2.002	100	3.344	1.242	2.002	100	3.344
5ª/BA	542	1.280	13	1.835	541	1.280	13	1.834	835	1.382	20	2.237
6ª/PE	425	1.063	89	1.577	425	1.063	89	1.577	425	1.063	89	1.577
7ª/CE	233	463	10	706	233	463	10	706	312	538	10	860
8ª/ AP/PA	288	688	57	1.033	288	687	56	1.031	289	686	56	1.031
9ª - PR	602	1.243	94	1.939	602	1.243	94	1.939	822	1.343	94	2.259
10ª/DF/TO	479	633	5	1.117	478	633	5	1.116	478	633	5	1.116
11ª/AM/RR	322	701	37	1.060	329	704	37	1.070	328	704	38	1.070
12ª/SC	525	976	17	1.518	525	976	17	1.518	526	975	17	1.518
13ª/PB	269	821	44	1.134	271	806	42	1.119	271	806	42	1.119
14ª/AC/RO	209	508	64	781	210	500	76	786	210	497	76	783
15ª/SP/Camp.	986	1.781	6	2.773	986	1.780	6	2.772	1.119	1.915	6	3.040
16ª/MA	139	276	1	416	139	276	1	416	206	328	1	535
17ª/ES	166	319	19	504	265	363	19	647	293	385	19	697
18ª/GO	211	385	32	628	211	385	32	628	372	493	32	897
19ª/AL	128	264	25	417	128	264	25	417	128	264	25	417
20ª/SE	109	226	18	353	109	226	18	353	118	236	18	372
21ª/RN	182	367	1	550	182	367	1	550	182	367	1	550
22ª/PI	111	216	1	328	111	217	1	329	111	217	1	329
23ª/MT	171	327	30	528	180	340	30	550	180	341	30	551
24ª/MS	148	306	24	478	148	306	24	478	148	306	24	478
TOTAL	11.771	22.456	756	34.983	12.115	22.889	795	35.799	13.811	23.774	803	38.388

Fonte: Coordenadoria de Estatística do TST

Nota: dados do ano de 2009 em fase de consolidação e passíveis de alteração.



## B) INDICADORES ORÇAMENTÁRIO-FINANCEIROS

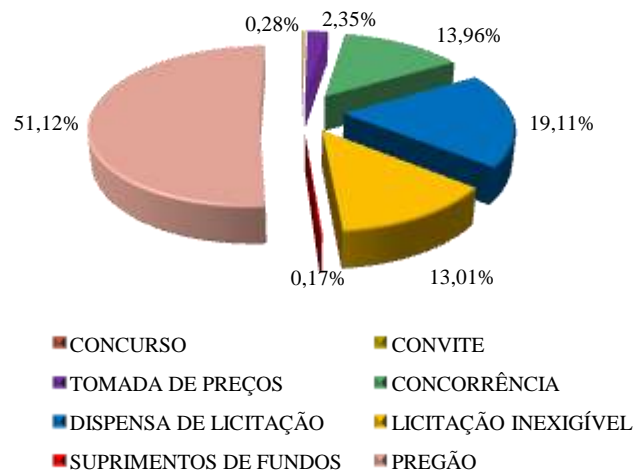
### B.1) Execução da Despesa por Modalidade de Licitação

O indicador tem como objetivo demonstrar a execução da despesa da Justiça do Trabalho por modalidade de licitação, excluindo-se as situações às quais a Lei n.º 8.666/93 não se aplica.

O gráfico abaixo demonstra que a modalidade mais utilizada em 2009 foi o Pregão, que respondeu por 51,12% de todos os procedimentos licitatórios levados a efeito na JT.

MODALIDADE DE LICITAÇÃO	VALOR (R\$)	PERCENTUAL
CONCURSO	0,0	0,0
CONVITE	2.086.911,33	0,28
TOMADA DE PREÇOS	17.743.370,55	2,35
CONCORRENCIA	105.327.074,08	13,96
DISPENSA DE LICITACAO	144.119.040,86	19,11
LICITACAO INEXIGIVEL	98.120.532,07	13,01
SUPRIMENTOS DE FUNDOS	1.296.036,89	0,17
PREGAO	385.606.019,14	51,12
TOTAL	754.298.984,92	100,00

Fonte: SIAFI



### B.2) Composição da Despesa com Pessoal, Custeio e Investimentos

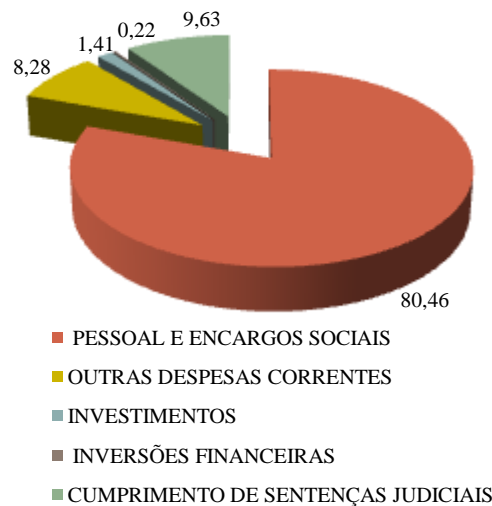
A despesa executada referente a Pessoal, Custeio, Investimentos e Inversões Financeiras na Justiça do Trabalho correspondeu a R\$ 12.188.066.458,36 (doze bilhões, cento e oitenta e oito milhões, sessenta e seis mil, quatrocentos e cinquenta e oito reais e trinta e seis centavos) no exercício de 2009. Desse valor, 90,09% refere-se a Pessoal e Encargos Sociais, conforme demonstrado na figura abaixo. Não houve execução da despesa relativa a Inversões Financeiras.



Poder Judiciário  
Justiça do Trabalho  
Tribunal Superior do Trabalho

DESCRIÇÃO DO PROGRAMA	DOTAÇÃO DISPONIBILIZADA (R\$)	EXECUÇÃO (R\$)	(1)	(2)
• 0571 - Prestação Jurisdicional Trabalhista	8.776.808.584,00	8.699.406.381,69	99,12	71,38
• 0901 - Operações Especiais - Cumprimento de Sentenças Judiciais	1.184.291.111,00	1.173.877.481,95	99,12	9,63
• 0089 - Previdência de Inativos e Pensionistas da União	2.314.900.319,00	2.314.760.338,56	99,99	18,99
• 1220 - Assistência Ambulatorial e Hospitalar Especializada (3)	22.256,16	22.256,16	100,0	0,00
<b>TOTAIS</b>	<b>12.276.022.270,16</b>	<b>12.188.066.458,36</b>	<b>99,28</b>	<b>100</b>

**DISTRIBUIÇÃO DA DESPESA POR GRUPO**



## VII – DAS ATIVIDADES DE CONTROLE

### A.1) Correição

No exercício de 2008, foram realizadas pelo Ex.<sup>mo</sup> Sr. Ministro João Oreste Dalazen, Carlos Alberto Reis de Paula, Corregedor Geral da Justiça do Trabalho, as atividades de correição junto a quatorze (14) Tribunais Regionais do Trabalho, conforme o discriminado no quadro a seguir:

ORDEM	TRIBUNAL	PERÍODO DE REALIZAÇÃO
1ª	TRT DA 14ª REGIÃO RO/AC	3 A 6/2/2009
2ª	TRT DA 18ª REGIÃO/GO	17 A 20/2/2009
3ª	TRT DA 23ª REGIÃO/MT	10 A 13/3/2009
4ª	TRT DA 22ª REGIÃO/PI	14 A 17/4/2009



Poder Judiciário  
Justiça do Trabalho  
Tribunal Superior do Trabalho

5ª	TRT DA 16ª REGIÃO/MA	27 A 30/4/2009
6ª	TRT DA 12ª REGIÃO/PR	11 A 15/5/2009
7ª	TRT DA 10ª REGIÃO/DF	1 A 4/6/2009
8ª	TRT DA 4ª REGIÃO/RS	15 A 19/6/2009
9ª	TRT DA 5ª REGIÃO/BA	14 A 18/6/2009
10ª	TRT DA 2ª REGIÃO/SP	24 A 28/8/2009
11ª	TRT DA 9ª REGIÃO/PR	28/9 A 2/10/2009
12ª	TRT DA 20ª REGIÃO/SE	20 A 23/10/2009
13ª	TRT DA 3ª REGIÃO/MG	9 A 13/11/2009
14ª	TRT DA 11ª REGIÃO/AM	30/11 A 4/12/2009

Fonte: Secretaria-Geral da Corregedoria-Geral/TST

## A.2) Solicitações, Notas e Relatórios de Auditoria

Na Secretaria de Controle da Justiça do Trabalho foi desenvolvido um Sistema de Informatizado de Monitoramento da Gestão que permite a detecção de exceções nas áreas de Pessoal, Material e Patrimônio, bem como de diversas transações registradas por meio do SIAFI.

No exercício de 2009, foram emitidas diversas Solicitações de Auditoria objetivando esclarecimentos acerca das exceções detectadas por meio do referido sistema de monitoramento.

Nesse contexto, as impropriedades requereram a emissão de Notas de Auditoria e Relatório de Auditoria, os quais, além da apresentação das constatações e suas implicações, consignaram recomendações para correção dos procedimentos e aprimoramento dos controles internos, tanto no âmbito do TST como dos Tribunais Regionais.

**GUSTAVO CARIBÉ DE CARVALHO**  
Diretor-Geral da Secretaria  
do Tribunal

**ADLEI CRISTIAN CARVALHO PEREIRA**  
Secretário-Executivo do Conselho Superior  
da Justiça do Trabalho

**HUMBERTO BOSCO LUSTOSA BARREIRA**  
Secretário de Controle da  
Justiça do Trabalho

**MILTON DE MOURA FRANÇA**  
Presidente do Tribunal Superior do Trabalho e  
Conselho Superior da Justiça do Trabalho

Justiça do Trabalho  
Tribunal Superior do Trabalho



# *Relatório de Prestação de Contas*

*Justiça do Trabalho – Exercício 2009*

---

*Volume II – Análise da Execução Orçamentária, Notas Explicativas e  
Balancos e Demonstrativos Contábeis*

---



Poder Judiciário  
Justiça do Trabalho  
Tribunal Superior do Trabalho

VOLUME II

I - Análise da Execução dos Orçamentos Fiscal e da Seguridade Social	60
A) Balanço Orçamentário	60
B) Balanço Financeiro	64
C) Balanço Patrimonial	67
D) Demonstração das Disponibilidades Financeiras	69
E) Demonstração das Variações Patrimoniais	70
II – Notas Explicativas	73
A) Balanço Orçamentário	73
B) Balanço Financeiro	73
C) Balanço Patrimonial	74
D) Demonstração das Variações Patrimoniais	81
III - Anexos	87
A) Demonstrativo da Força de Trabalho	88
B) Balanços e Demonstrativos Contábeis	
B.1) Balanço Orçamentário	91
B.2) Balanço Financeiro	93
B.3) Balanço Patrimonial	95
B.4) Demonstração das Variações Patrimoniais	97
B.5) Disponibilidades Financeiras	99
B.6) Demonstrativo da Disponibilidade de Caixa	101
B.7) Demonstrativo da Despesa com Pessoal	102
B.8) Demonstrativo de Restos a Pagar	103
B.9) Demonstrativo da Execução Orçamentária	104



## I - ANÁLISE DA EXECUÇÃO DOS ORÇAMENTOS FISCAL E DA SEGURIDADE SOCIAL

Da análise da execução dos orçamentos fiscal e da seguridade social afetos a esta Justiça Trabalhista, Órgão 15000, referente ao ano de 2009, são apresentados os seguintes comentários sobre os principais aspectos observados na composição dos Balanços Orçamentário, Financeiro e Patrimonial, da Demonstração das Variações Patrimoniais e da Demonstração das Disponibilidades Financeiras.

### A) BALANÇO ORÇAMENTÁRIO

No exercício de 2009, foi disponibilizada à Justiça do Trabalho dotação orçamentária no valor de R\$ 12.275.947 mil, executada da seguinte forma:

Tabela 1 Em R\$ milhares

GRUPO DE DESPESA	DOTAÇÃO INICIAL	DOTAÇÃO AUTORIZADA	% DE PARTICIPAÇÃO	DESPESA REALIZADA	% DE REALIZAÇÃO	INSCRIÇÃO EM RP NÃO PROCESSADOS	% DE INSCRIÇÃO EM RP NÃO PROCESSADOS	DOTAÇÃO NÃO UTILIZADA
PESSOAL E ENCARGOS SOCIAIS	9.869.041	9.869.064	80,39	9.780.898	82,31	25.610	8,40	62.556
PESSOAL E ENCARGOS SOCIAIS (PRECATÓRIOS/RPV)	964.375	1.184.281	9,65	1.156.416	9,73	17.451	5,72	10.414
OUTRAS DESPESAS CORRENTES	950.295	1.018.102	8,29	891.183	7,50	118.056	38,70	8.863
INVESTIMENTOS	203.930	178.198	1,45	54.510	0,46	117.640	38,56	6.048
INVERSÕES FINANCEIRAS	25.000	26.303	0,22	0	0,00	26.303	8,62	0
<b>TOTAL</b>	<b>12.012.641</b>	<b>12.275.947</b>	<b>100,00</b>	<b>11.883.007</b>	<b>100,00</b>	<b>305.060</b>	<b>100,00</b>	<b>87.881</b>

Fonte: SIAFI e SIAFI Gerencial

No grupo Pessoal e Encargos Sociais (Precatórios/RPV), cabe comentar o valor de R\$ 203.253 mil, recebido por meio de descentralização externa de crédito (destaque), em atendimento ao art. 100 da Constituição Federal, para pagamento de Precatórios de órgãos da Administração Indireta. Desse montante foi executada a despesa no valor de R\$ 199.396 mil.

No grupo Investimentos, vale destacar o valor de R\$ 4.788 mil, referente à abertura e à reabertura de créditos especiais no orçamento de 2009, destinados à ampliação e/ou construção de bens imóveis, conforme detalhado no quadro a seguir:



Poder Judiciário  
Justiça do Trabalho  
Tribunal Superior do Trabalho

Tabela 2

Em R\$

UNIDADE GESTORA	AÇÃO	VALOR DA DOTAÇÃO	VALOR CANCELADO	VALOR EXECUTADO
080002 – TRT 11ª DA REGIÃO	127M – RESTAURAÇÃO DO EDIFÍCIO-SEDE DO TRT – MUNICÍPIO DE MANAUS	2.898.682,00	2.898.682,00	0,00
<b>TOTAL DE CRÉDITOS ABERTOS</b>		<b>2.898.682,00</b>	<b>2.898.682,00</b>	<b>0,00</b>
080002 – TRT 11ª DA REGIÃO	1M87 – AMPLIAÇÃO DO FÓRUM TRABALHISTA DE BOA VISTA-RR	91.000,00	46.538,89	44.461,11
080014 – TRT 4ª DA REGIÃO	11A9 – CONSTRUÇÃO DO EDIFÍCIO-SEDE DA VARA DO TRABALHO EM BAGÉ-RS	700.005,00	0,01	700.004,99
	11CR – CONSTRUÇÃO DO FÓRUM TRABALHISTA EM PELOTAS – RS – NO MUNICÍPIO DE PELOTAS - RS	1.098.110,00	0,00	508.012,35
<b>TOTAL DE CRÉDITOS REABERTOS7</b>		<b>1.889.115,00</b>	<b>46.538,90</b>	<b>1.252.478,45</b>
<b>TOTAL</b>		<b>4.787.797,00</b>	<b>2.945.220,90</b>	<b>1.252.478,45</b>

Fonte: SIAFI, transação >Conor

Analisando a execução desses créditos, cumpre ressaltar que a abertura do crédito especial para o TRT 11ª da Região, Ação 127M – Restauração do Edifício-sede do TRT de Manaus ocorreu no dia 29 de dezembro, não restando tempo hábil para efetuar o empenho da despesa.

Do quadro acima, cumpre também esclarecer que o valor autorizado de créditos especiais reabertos para o TRT da 4ª Região, Ação 11CR – Construção do Fórum Trabalhista em Pelotas foi totalmente empenhado, sendo que a efetiva execução dos créditos foi da ordem de R\$ 508 mil e, conseqüentemente, o valor de R\$ 590 mil foi inscrito em restos a pagar não processados.

Quanto à Receita Orçamentária, verifica-se uma insuficiência de arrecadação da ordem de R\$ 79.825 mil, motivada, principalmente, pela previsão de cotas de repasse de órgãos da Administração Indireta, credores de precatórios de natureza alimentícia, cujos recursos financeiros são liberados por intermédio do Órgão Central de Programação Financeira (COFIN/STN) para serem sub-repassados, pelo Órgão Setorial, às unidades da Justiça do Trabalho, não gerando, portanto, valor na coluna da Realização da Receita no Balanço Orçamentário.

Ressalta-se o valor de R\$ 15.465 mil arrecadado pelas unidades gestoras da Justiça do Trabalho, registrado diretamente na Conta Única do Tesouro Nacional, que não transita, portanto, pela conta Limite de Saque com Vinculação de Pagamento. São as chamadas “Receitas do Tesouro Descentralizadas”. Nesse demonstrativo contábil, os efeitos destas receitas são anulados por uma linha de dedução com o mesmo título.

Com relação à composição do déficit apresentado no Balanço Orçamentário, no valor de R\$ 218 mil, cumpre, preliminarmente, apresentar a fórmula de cálculo que resultou nesse valor:



Poder Judiciário  
Justiça do Trabalho  
Tribunal Superior do Trabalho

### 1. Realização da Receita

Tabela 3

Em R\$

CONTA CONTÁBIL	DISCRIMINAÇÃO	VALOR (EM R\$)
19114.00.00	RECEITA REALIZADA	15.465.024,95
-	RECEITA DO TESOUREO DESCENTRALIZADA	(15.465.019,45)
61211.00.00	COTA RECEBIDA	12.227.163.338,80
61215.01.00	COTA DIFERIDA	45.900.195,22
51216.01.00	COTA DIFERIDA-INSCRIÇÃO	(85.162.865,72)
61212.00.00	REPASSE RECEBIDO	22.256,16
51212.00.00	REPASSE CONCEDIDO	(74.800,92)
<b>RECEITA REALIZADA</b>		<b>12.187.848.129,04</b>

Fonte: SIAFI, transação >Balancete

### 2. Execução da Despesa

Tabela 4

Em R\$

CONTA CONTÁBIL	DISCRIMINAÇÃO	VALOR
29213.02.01	CRÉDITO EMPENHADO LIQUIDADO – EXCETO FOLHA	1.744.710.370,50
29213.02.02	CRÉDITO EMPENHADO LIQUIDADO – DOCUMENTO FOLHA	3.817.309,21
29213.02.03	CRÉDITO EMPENHADO – EXECUTADO POR INSCRIÇÃO DE RP	305.059.314,59
29213.03.01	CRÉDITO PAGO	10.134.479.464,06
<b>DESPESA EXECUTADA</b>		<b>12.188.066.458,36</b>

Fonte: SIAFI, transação >balancete

### 3. Déficit apurado no Balanço Orçamentário

Tabela 5

Em R\$

ITEM	VALOR
RECEITA REALIZADA	12.187.848.129,04
DESPESA EXECUTADA	(12.188.066.458,36)
<b>DÉFICIT</b>	<b>(218.329,32)</b>

Fonte: SIAFI, Balanço Orçamentário

O valor de R\$ 218.329,32 (duzentos e dezoito mil, trezentos e vinte e nove reais e trinta e dois centavos), relativo ao déficit orçamentário apurado conforme demonstrado no item 3, acima, apresenta-se superestimado no mesmo valor, uma vez que a receita realizada apresenta-se subavaliada, em decorrência da metodologia para apuração da cota diferida, estabelecida pela STN. Assim, o resultado orçamentário deveria ser nulo.



Poder Judiciário  
Justiça do Trabalho  
Tribunal Superior do Trabalho

O valor de R\$ 165.790,06 06 (cento e sessenta e cinco mil, setecentos e noventa reais e seis centavos), não foi considerado na contabilização da conta 29241.01.04 – Empenhos Liquidados – Controle da UO, cujos lançamentos decorrem do registro de apropriação de todas as despesas de responsabilidade do Órgão 15000, e que é utilizada para o cálculo da Inscrição da Cota Diferida, conforme demonstrado a seguir:

Tabela 6

Em R\$

1º TERMO		
29311.01.04	COTA DE DESPESA RECEBIDA	8.888.151.720,46
29311.01.05	COTA DE DESPESA DIRETAMENTE ARRECADADA	0,00
29311.01.07	COTA DE DESPESA PROVENIENTE DE DARF EMITIDO	1.487.461.378,39
29311.01.14	COTA DE DESPESA PROVENIENTE DE GPS EMITIDA	14.047.800,69
29311.01.16	COTA DE DESPESA PROVENIENTE DE DAR EMITIDO	0,00
29311.01.18	COTA DE DESPESA PROVENIENTE DE GFIP EMITIDA	42.566,01
29311.01.19	COTA DE DESPESA PROVENIENTE DE GRU EMITIDA	1.883.360.068,47
11216.22.00	RECURSOS A RECEBER PARA PAGTO DE RP-INSCRICAO	0,00
<b>TOTAL</b>		<b>12.273.063.534,02</b>
2º TERMO		
29241.01.04	EMPENHOS LIQUIDADOS - CONTROLE DA UO	12.187.900.668,30
<b>COTA DIFERIDA<sup>1</sup> (1º TERMO &gt; 2º TERMO)</b>		<b>85.162.865,72</b>

FONTE: Fonte: SIAFI, transação >Balancete (Órgão 15000)

Nota: <sup>1</sup> Corresponde à inscrição da Cota Diferida para 2010, conforme conta 51216.01.00

A origem dessa diferença é decorrente da utilização do “documento folha” quando da apropriação da despesa com encargos patronais incidentes sobre o pagamento de precatórios, pela Unidade Gestora 080004 – Tribunal Regional do Trabalho da 7ª Região. Esse procedimento foi adotado conforme orientação da Coordenação-Geral de Contabilidade – CCONT/STN, por meio da mensagem SIAFI nº 2008/0469536, de 25 de abril de 2008, a qual foi expedida em resposta à mensagem SIAFI nº 2008/0404591, de 10 de abril de 2008, emitida pela Setorial Contábil do TST.

As células da despesa e respectivos valores envolvidos nessa apropriação estão descritos a seguir:

Tabela 7

Em R\$

CÉLULA DA DESPESA	DESCRIÇÃO	VALOR
10001241010000000031919107	CUMPRIMENTO DE SENTENÇA JUDICIAL TRANSITADA EM JULGADO – NACIONAL	210.537,19
1002181010000000031919107	CUMPRIMENTO DE SENTENÇA JUDICIAL TRANSITADA EM JULGADO – NO ESTADO DO CEARÁ	7.797,63
<b>TOTAL</b>		<b>218.334,82</b>

Fonte: SIAFI Gerencial



Poder Judiciário  
Justiça do Trabalho  
Tribunal Superior do Trabalho

Diante do exposto, depreende-se que o valor da Cota Diferida ficou majorado em R\$ 165.790,06 (cento e sessenta e cinco mil, setecentos e noventa reais e seis centavos), ou seja, deveria corresponder ao valor de R\$ 85.328.655,78 (oitenta e cinco milhões, trezentos e vinte oito mil, seiscentos e cinquenta e cinco reais e setenta e oito centavos).

Nesse contexto, vale acrescentar que o valor de R\$ 5,50 (cinco reais e cinquenta centavos), diferença entre a "Receita Realizada" (R\$ 15.465.024,95 – quinze milhões, quatrocentos e sessenta e cinco mil, vinte e quatro reais e noventa e cinco centavos) e a "Receita do Tesouro Descentralizada" (R\$ 15.465.019,45 – quinze milhões, quatrocentos e sessenta e cinco mil, dezenove reais e quarenta e cinco centavos), também influenciou na apuração do *déficit* orçamentário, no montante informado anteriormente. Tal valor refere-se a duas arrecadações realizadas por meio de Guia de Recolhimento da União - GRU, pela Unidade Gestora 080024 – Tribunal Regional do Trabalho da 22ª Região, cujos recursos financeiros permaneceram em poder da mesma. As arrecadações referidas estão descritas a seguir:

Tabela 8 Em R\$

RECEITA ARRECADADA	DOCUMENTO DE ORIGEM	VALOR
41600.13.00 – SERVIÇOS ADMINISTRATIVOS	2009RA000001	1,00
41600.13.00 – SERVIÇOS ADMINISTRATIVOS	2008RA000141	1,50
41600.13.00 – SERVIÇOS ADMINISTRATIVOS	2008RA000145	3,00
<b>TOTAL</b>		<b>5,50</b>

Fonte: SIAFI, transação >balancete

## B) BALANÇO FINANCEIRO

Quanto à execução financeira, representada no demonstrativo Balanço Financeiro, a Justiça do Trabalho recebeu do Tesouro Nacional, por intermédio do Órgão Setorial Financeiro (UG 080017), recursos no montante de R\$ 12.187.900.668,30 (doze bilhões, cento e oitenta e sete milhões, novecentos mil, seiscentos e sessenta e oito reais e trinta centavos), a seguir detalhados:

Tabela 9 Em R\$

RECURSOS FINANCEIROS	VALOR
COTA RECEBIDA	12.227.163.338,80
COTA DIFERIDA	45.900.195,22
COTA DIFERIDA-INSCRIÇÃO	(85.162.865,72)
<b>TOTAL</b>	<b>12.187.900.668,30</b>

Fonte: SIAFI, transação >Balancete

O valor de R\$ 19.394 mil, a título de Ordem de Transferência Recebida, compõe-se de: devolução de recursos pelas unidades gestoras ao Órgão Setorial Financeiro, decorrente de cancelamento de Restos a Pagar, no valor de R\$ 17.040 mil; e retorno de recursos transferidos às unidades gestoras, pelo Órgão Setorial Financeiro, no valor de R\$ 2.354 mil.



Poder Judiciário  
Justiça do Trabalho  
Tribunal Superior do Trabalho

Em resumo, a execução financeira está demonstrada na tabela a seguir:

Tabela 10

Em R\$ mil

<b>BALANÇO FINANCEIRO</b>				
<b>INGRESSOS</b>	<b>VALOR</b>	<b>DISPÊNDIOS</b>	<b>VALOR</b>	<b>DIFERENÇA</b>
INGRESSOS ORÇAMENTÁRIOS	25.716.482	DISPÊNDIOS ORÇAMENTÁRIOS	25.716.700	(218)
INGRESSOS EXTRA-ORÇAMENTÁRIOS	1.337.453	DISPÊNDIOS EXTRA-ORÇAMENTÁRIOS	1.336.912	541
DISPONIBILIDADE DO PERÍODO ANTERIOR	432	DISPONIBILIDADE PARA O PERÍODO SEGUINTE	755	323
<b>TOTAL DOS INGRESSOS</b>	<b>27.054.367</b>	<b>TOTAL DOS DISPÊNDIOS</b>	<b>27.054.367</b>	<b>-</b>

Fonte: Balanço Financeiro

Vale ressaltar que no montante de R\$ 24.358.023 mil, referente a Transferências Orçamentárias Recebidas, encontra-se contabilizado tanto o valor referente à “Cota Financeira Recebida” (R\$ 12.227.163 mil) da Coordenação-Geral de Programação Financeira – COFIN/STN, pelo Órgão Setorial Financeiro (UG 080017), quanto o valor por este repassado às unidades gestoras integrantes do Órgão Justiça do Trabalho, a título de “Sub-repasse Recebido no Exercício” (R\$ 12.073.394 mil).

O resultado financeiro do exercício de 2009 foi superavitário em R\$ 323 mil, cujo cálculo corresponde à diferença entre a “Disponibilidade para o Período Seguinte” e “Disponibilidade do Período Anterior”.

Abaixo, verifica-se que a variação dos Ingressos Orçamentários, em relação a 2008, foi de 22,65%, provocado principalmente pelos acréscimos das transferências recebidas.

Tabela 11

Em R\$ mil

<b>TÍTULO</b>	<b>ANO 2008</b>	<b>ANO 2009</b>	<b>VARIAÇÃO (%)</b>
RECEITAS CORRENTES	35.294	16.161	(54,21)
RECEITAS DE CAPITAL	303	12	(96,04)
DEDUÇÃO DA RECEITA	(143)	(708)	395
TRANSFERÊNCIAS RECEBIDAS	20.932.234	25.701.016	22,78
<b>INGRESSOS ORÇAMENTÁRIOS</b>	<b>20.967.688</b>	<b>25.716.481</b>	<b>22,65</b>

Fonte: Balanço Financeiro

Já para os Ingressos Extra-orçamentários, valores financeiros cuja execução independe da lei orçamentária, os Valores em Circulação representam 42% de seu montante, enquanto as Obrigações em Circulação perfazem 39,46% dos Ingressos Extra-orçamentários.

Quanto à análise comparativa, os Valores em Circulação tiveram um decréscimo de 26,98%, quando comparado ao exercício de 2008, o que significa que a Justiça do Trabalho recebeu, a título de “Limite de Saque com Vinculação de Pagamento” e de “Recursos para Pagamento de Restos a Pagar”, R\$ 207.664 mil a menos em relação ao exercício anterior.



Poder Judiciário  
Justiça do Trabalho  
Tribunal Superior do Trabalho

Tabela 12

Em R\$ mil

TÍTULO	ANO 2008	ANO 2009	VARIAÇÃO (%)
VALORES EM CIRCULAÇÃO	769.553	561.889	(26,98)
VALORES PENDENTES A CURTO PRAZO	95.129	95.604	0,5
DEPÓSITOS	4.155	3.699	(10,97)
OBRIGAÇÕES EM CIRCULAÇÃO	482.873	527.785	9,30
RECEITA EXTRA-ORÇAMENTÁRIA	94	155	64,89
AJUSTES DE DIREITOS E OBRIGAÇÕES	183.601	148.321	(19,21)
<b>INGRESSOS EXTRA-ORÇAMENTÁRIOS</b>	<b>1.535.405</b>	<b>1.337.453</b>	<b>(12,89)</b>

Fonte: Balanço Financeiro

No grupo dos Dispêndios Orçamentários, as Despesas Correntes representam 46,62%, as Despesas de Capital, 0,77% e as Transferências Concedidas, 52,60%, sendo que 1,66% das Despesas Correntes são despesas com Precatórios da Administração Indireta, descentralizadas por meio de destaque.

Conforme quadro a seguir, os Dispêndios Orçamentários tiveram um acréscimo de 22,64%, sendo que o grupo “Transferências Concedidas” contribuiu em 28,48% no aumento, tendo em vista sua representatividade.

Tabela 13

Em R\$ mil

TÍTULO	ANO 2008	ANO 2009	VARIAÇÃO (%)
DESPESAS CORRENTES	10.261.969	11.989.614	16,83
DESPESAS DE CAPITAL	177.683	198.452	11,69
TRANSFERÊNCIAS CONCEDIDAS	10.529.606	13.528.633	28,48
<b>DISPÊNDIOS ORÇAMENTÁRIOS</b>	<b>20.969.258</b>	<b>25.716.699</b>	<b>22,64</b>

Fonte: Balanço Financeiro

Observa-se que as Despesas Correntes e de Capital representam as despesas liquidadas (pagas e não pagas), não representando, efetivamente, desembolso de recursos financeiros. Elas configuram nesse demonstrativo pelo seu valor total, incluindo os Restos a Pagar Não Processados, para manter uma uniformidade com os demais demonstrativos contábeis e, também, porque representam a contrapartida das contas de depósitos e obrigações, que configuram no lado dos Ingressos Extra-orçamentários, equilibrando o Balanço em comento, conforme dispõe o art. 103, parágrafo único, da Lei nº 4.320/64.

No grupo dos dispêndios extra-orçamentários, os valores em circulação representam 48,31%, os valores pendentes a curto prazo 6,44%, as obrigações em circulação 33%, os Ajustes de Direitos e Obrigações 12% do total. Neste grupo são demonstrados os saldos atuais das contas de direito, tais como: Limite de Saque com Vinculação de Pagamento, Recursos a Receber para Pagamento de RP, Créditos Tributários (Contribuições a Recuperar), Valores Diferidos, os pagamentos de Restos a Pagar; e Recolhimento de Retenções e Devoluções Depósitos de Terceiros.



Poder Judiciário  
Justiça do Trabalho  
Tribunal Superior do Trabalho

Quanto à análise, verifica-se que estes pagamentos de natureza extra-orçamentária tiveram uma redução de 12,84% em relação ao exercício anterior. Os grupos que contribuíram com maior relevância para essa redução foram os pagamentos de depósitos em consignações e os Valores Pendentes a Curto Prazo (valores diferidos), que representam as antecipações de cotas, repasses e sub-repasses, por ocasião do fechamento do exercício financeiro.

**Tabela 14** Em R\$ mil

TÍTULO	ANO 2008	ANO 2009	VARIAÇÃO (%)
VALORES EM CIRCULAÇÃO	561.667	645.910	15,00
VALORES PENDENTES A CURTO PRAZO	170.653	86.065	(49,57)
DEPÓSITOS	14.329	4.155	(71,00)
OBRIGAÇÕES EM CIRCULAÇÃO	549.592	440.985	(19,76)
DESPESAS EXTRA-ORÇAMENTÁRIAS	94	78	(17,02)
AJUSTES DE BENS E DIREITOS	237.532	159.719	(32,76)
<b>DISPÊNDIOS EXTRA-ORÇAMENTÁRIOS</b>	<b>1.533.867</b>	<b>1.336.912</b>	<b>(12,84)</b>

Fonte: Balanço Financeiro

Vale esclarecer que a “Disponibilidade do Período Anterior” (R\$ 432.123,60 – quatrocentos e trinta e dois mil, cento, vinte e três reais e sessenta centavos) e a “Disponibilidade para o Período Seguinte” (R\$ 754.579,14 – setecentos e cinquenta e quatro mil, quinhentos e setenta e nove reais e quatorze centavos), referidas na Tabela 10, correspondem a saldos em contas bancárias da Caixa Econômica Federal, decorrentes de depósitos de garantia contratual, na modalidade de “Caução em Dinheiro”.

Essas “disponibilidades”, portanto, não são recursos financeiros de que as unidades possam dispor deliberadamente, sendo estas “beneficiárias” desses depósitos, que lhe são colocados à disposição apenas em caso de inexecução contratual, para posterior recolhimento ao Tesouro Nacional.

### C) BALANÇO PATRIMONIAL

O *superávit* financeiro apurado pela diferença entre o Ativo Financeiro e o Passivo Financeiro foi de R\$ 64.238 mil, que é 56,23% maior em relação ao apurado no exercício de 2008.

O acréscimo do *superávit* financeiro, conforme tabela a seguir, demonstra que a situação financeira verificada no exercício de 2009 continuou satisfatória e implicou em um excesso de recursos em relação às obrigações que não dependem de autorização orçamentária para suas quitações.

**Tabela 15** Em R\$ mil

TÍTULO	ANO 2007	ANO 2008	VAR (%)	ANO 2009	VAR (%)
ATIVO FINANCEIRO	783.037	568.367	- 27,42	650.621	14,47
PASSIVO FINANCEIRO	728.306	527.249	- 27,61	586.383	11,22
<b>DIFERENÇA</b>	<b>54.731</b>	<b>41.118</b>	<b>- 24,87</b>	<b>64.238</b>	<b>56,23</b>

Fonte: Balanço Patrimonial



Poder Judiciário  
Justiça do Trabalho  
Tribunal Superior do Trabalho

Dessa forma, verificou-se, simultaneamente, um acréscimo de 14,47% no Ativo Financeiro e de 11,22% no Passivo Financeiro, provocando o acréscimo de 56,23% no superávit financeiro do exercício.

O aumento do Passivo Financeiro foi provocado principalmente pelos Restos a Pagar Processados, que passaram da cifra de R\$ 16.042 mil, em 2008, para R\$ 70.759 mil, em 2009, configurando uma variação de 341%, que foi motivada substancialmente pelo registro das obrigações com Encargos Sociais a Recolher, no valor de R\$ 43.408 mil, deixadas para quitação/recolhimento em 2010, como também pela inscrição de Precatórios em Restos a Pagar Processados, que dobrou no exercício em comento. Quanto aos Restos a Pagar Não Processados não houve grande variação. Assim, o indicador de Inscrição em Restos a Pagar passou de 3,36%, no exercício de 2008, para 3,45%, no exercício de 2009, indicando que apenas uma pequena parcela dos recursos orçamentários foi postergada para pagamento em exercícios futuros.

#### Índice de Inscrição de Restos a Pagar

$$\rightarrow \frac{\text{Restos a Pagar Inscritos (Processados e Não-Processados)}}{\text{Despesa Realizada}} \times 100 = \frac{\text{R\$ 420.747 mil}}{\text{R\$ 12.188.066 mil}} \times 100 = 3,45\%$$

No Ativo Não Financeiro, destaca-se o incremento de 59,37% nos Adiantamentos Concedidos e a manutenção de escrituração das Despesas Antecipadas, o reconhecimento do evento da depreciação/amortização pelo TRT da 10ª Região e a escrituração de software como Ativo Intangível, em decorrência da aderência, pelas unidades componentes da Justiça do Trabalho, às orientações contidas no Manual de Contabilidade Aplicado ao Setor Público - MCASP, aprovado pela Portaria Conjunta STN/SOF n.º 2/2009 e Portaria STN nº 467/2009, bem como aos Princípios Fundamentais de Contabilidade – PFC e às Normas Brasileiras de Contabilidade Aplicadas ao Setor Público - NBCASP.

Já em relação à situação permanente, que consiste na comparação entre o Ativo e Passivo Permanente, observa-se que não há risco de falta de pagamento de dívidas (obrigações que ainda não passaram pelo processo orçamentário), haja vista que os bens e direitos de longo prazo (Ativo Permanente) são bem superiores (2,15 vezes) à soma das obrigações de longo prazo (neste caso, o Passivo Não Financeiro), conforme demonstrado a seguir:

$$\text{Quociente de Situação Permanente} = \frac{\text{Ativo Permanente}}{\text{Passivo Permanente}}^1$$

$$\text{Quociente de Situação Permanente} = \frac{\text{R\$ 2.193.858 mil}}{\text{R\$ 1.021.067 mil}} = 2,15$$

Logo, tem-se o resultado patrimonial em estado de *superávit*, por ser uma conciliação dos dois anteriores, ou seja, situação financeira e patrimonial sob a ótica do Balanço Patrimonial.

<sup>1</sup> Por não constar o termo Passivo Permanente no Balanço Patrimonial, foi utilizado o saldo referente ao Passivo Não Financeiro.



Poder Judiciário  
Justiça do Trabalho  
Tribunal Superior do Trabalho

A gestão patrimonial foi pautada pelo aumento de 14,44% no Ativo Não financeiro, em relação a 2008, conforme planilha a seguir, devido, principalmente, ao aumento dos registros de adiantamentos concedidos de décimo terceiro e férias, em decorrência da implantação do novo mecanismo de apropriação das folhas de pagamento (transação “Atufolha” SIAFI) e aumento na contabilização de despesas antecipadas, como seguros e assinaturas de revistas, em virtude da adoção de práticas contidas no novo Manual de Contabilidade Aplicado ao Setor Público, elaborado pela STN, em razão do disposto na Portaria/MF nº 184/2008.

Cabe destacar que o aumento de 295,51% no Passivo Não Financeiro se deve às Obrigações em Circulação, em especial, ao reconhecimento de dívidas por insuficiência de créditos/recursos que passaram do montante de R\$ 65 mil em 2008 para R\$ 733.231 mil em 2009, aumento de 301,84%.

No Exigível a Longo Prazo, a redução de 99,90% se deu em decorrência de pagamento de parcelas de dívida fiscal junto ao INSS da UG 080011 – TRT da 15ª Região, cujo término está previsto para novembro de 2010.

Tabela 16

Em R\$ mil

TÍTULO	ANO 2007	ANO 2008	VAR (%)	ANO 2009	VAR (%)
ATIVO NÃO FINANCEIRO	1.816.530	2.080.407	14,53	2.380.902	14,44
REALIZÁVEL A CURTO PRAZO	55.840	124.713	123,34	186.231	49,33
VALORES PENDENTES A CURTO PRAZO	32	293	815,63	208	(29,01)
REALIZÁVEL A LONGO PRAZO	310	363	17,10	605	66,67
PERMANENTE	1.760.348	1.955.038	11,06	2.193.858	12,22
PASSIVO NÃO FINANCEIRO	497.926	258.165	(48,15)	1.021.068	295,51
OBRIGAÇÕES EM CIRCULAÇÃO	489.728	254.098	(48,11)	1.021.064	301,84
EXIGÍVEL A LONGO PRAZO	8.198	4.067	(50,39)	4	(99,90)

Fonte: Balanço Patrimonial

Vale salientar que o saldo patrimonial, apurado pela diferença entre o Ativo Real e o Passivo Real, foi de R\$ 1.774.060 mil (Ativo Real Líquido), com decréscimo de 19,25%, conforme tabela abaixo.

Tabela 17

Em R\$ mil

TÍTULO	ANO 2007	ANO 2008	VAR (%)	ANO 2009	VAR (%)
ATIVO REAL	2.599.567	2.557.654	-1,61	2.915.865	14,00
PASSIVO REAL	831.462	360.548	-56,64	1.141.805	216,69
<b>SALDO PATRIMONIAL</b>	1.768.105	2.197.106	24,26	1.774.060	-19,25

Fonte: Balanço Patrimonial

## D) DEMONSTRAÇÃO DAS DISPONIBILIDADES FINANCEIRAS

A composição das disponibilidades financeiras da Justiça do Trabalho demonstra um *superavit* financeiro de R\$ 64.238 mil, que corresponde à diferença entre o Ativo e o Passivo Financeiro.



Poder Judiciário  
Justiça do Trabalho  
Tribunal Superior do Trabalho

Esse resultado reflete o saldo das Disponibilidades por Fonte de Recursos, no valor de R\$ 149.401 mil, conforme tabela a seguir, menos a Disponibilidade de Recursos Diferidos, no valor de R\$ 85.163 mil. Este último valor corresponde à sobra de recurso financeiro que constituirá antecipação de Cota Financeira para fazer face às despesas do exercício seguinte.

As Disponibilidades por Fonte de Recursos apresentam os seguintes valores:

Tabela 18 Em R\$ mil

<b>FONTE DE RECURSOS</b>	<b>VALOR</b>
0100 - RECURSOS ORDINÁRIOS	139.863
0127 – CUSTAS E EMOLUMENTOS – PODER JUDICIÁRIO	4.309
0151 – CONTR.SOCIAL S/O LUCRO DAS PESSOAS JURÍDICAS	1.684
0153 - CONTRIBUIÇÃO PARA FINANCIAMENTO DA SEGURIDADE SOCIAL	1.653
0156 - CONTRIBUIÇÃO P/ PLANO DE SEGURIDADE SOCIAL DO SERVIDOR	33
0169 - CONTRIBUIÇÃO PATRONAL P/ PLANO DE SEG. SOCIAL DO SERVIDOR	498
0300 – RECURSOS ORDINÁRIOS	1.361
<b>TOTAL</b>	<b>149.401</b>

Fonte: SIAFI Gerencial

## E) DEMONSTRAÇÃO DAS VARIAÇÕES PATRIMONIAIS

O resultado patrimonial do exercício de 2009 demonstra um *deficit* de R\$ 423.047 mil, sendo que o resultado orçamentário contribuiu positivamente com R\$ 793.206 mil, e o resultado extra-orçamentário, negativamente, com R\$ 1.216.253 mil.

Tabela 19 Em R\$ mil

<b>TÍTULO</b>	<b>VALOR</b>	<b>TÍTULO</b>	<b>VALOR</b>	<b>DIFERENÇA</b>
VARIAÇÕES ATIVAS	28.849.908	VARIAÇÕES PASSIVAS	29.272.955	(423.047)
ORÇAMENTÁRIAS	25.239.492	ORÇAMENTÁRIAS	24.446.286	793.206
EXTRA-ORÇAMENTARIAS	3.610.416	EXTRA-ORÇAMENTARIAS	4.826.669	(1.216.253)

Fonte: Demonstração das Variações Patrimoniais

O resultado orçamentário configurou-se da seguinte forma:

Tabela 20 Em R\$ mil

<b>TÍTULO</b>	<b>VALOR</b>	<b>TÍTULO</b>	<b>VALOR</b>	<b>DIFERENÇA</b>
RECEITAS ORÇAMENTÁRIAS	15.464	DESPESAS ORÇAMENTÁRIAS	12.188.067	(12.172.603)
INTERFERÊNCIAS ATIVAS	24.358.023	INTERFERÊNCIAS PASSIVAS	12.170.175	12.187.848
MUTAÇÕES ATIVAS	866.005	MUTAÇÕES PASSIVAS	88.045	777.960
<b>TOTAL</b>	<b>25.239.492</b>	<b>TOTAL</b>	<b>24.446.287</b>	<b>793.205</b>

Fonte: Demonstração das Variações Patrimoniais

Conclui-se que o subgrupo que mais influenciou o resultado orçamentário foi o das “Mutações Ativas”, as quais correspondem às incorporações de bens e direitos adquiridos durante o exercício e à



Poder Judiciário  
Justiça do Trabalho  
Tribunal Superior do Trabalho

redução de obrigações, pois a diferença entre as Interferências Ativas e Passivas, que basicamente são as transferências de recursos recebidas e concedidas, foi, praticamente, suplantada pela diferença entre receitas e despesas orçamentárias, conforme tabela anterior.

O indicador abaixo, Quociente do Resultado das Mutações Patrimoniais, aponta para uma capitalização de direitos proveniente, especialmente, de adiantamentos de décimo-terceiro salário e férias, 9,84 vezes superior ao respectivo recebimento de créditos. Esse índice significa o que a despesa orçamentária representou em termos de aumento patrimonial, em relação à receita orçamentária.

$$\text{Quociente do Resultado das Mutações Patrimoniais} = \frac{\text{Mutação Patrimonial Ativa}}{\text{Mutação Patrimonial Passiva}}$$

$$\text{Quociente do Resultado das Mutações Patrimoniais} = \frac{\text{R\$ 866.005 mil}}{\text{R\$ 88.045 mil}} = 9,84$$

As transações de natureza extra-orçamentária são representadas pelos seguintes subgrupos:

Tabela 21 Em R\$ mil

TÍTULO	VALOR	TÍTULO	VALOR	DIFERENÇA
INTERFERÊNCIAS ATIVAS	1.352.827	INTERFERÊNCIAS PASSIVAS	1.368.215	(15.388)
ACRÉSCIMOS PATRIMONIAIS	2.257.588	DECRÉSCIMOS PATRIMONIAIS	3.458.454	(1.200.866)
<b>RESULTADO EXTRA-ORÇAMENTÁRIO</b>	<b>3.610.415</b>	<b>RESULTADO EXTRA-ORÇAMENTÁRIO</b>	<b>4.826.669</b>	<b>(1.216.254)</b>

Fonte: Demonstração das Variações Patrimoniais

Analisando o Resultado por meio de número-índice, quociente do Resultado das Variações Patrimoniais Independente da Execução Orçamentária, verifica-se que o indicador menor que 1 significa uma perda de patrimônio, ocasionado, em grande parte, por desincorporações de direitos provenientes de exercícios anteriores (adiantamento de férias e de décimo-terceiro salário), bem como pela incorporação de passivos.

$$\text{Quociente do Resultado das Variações Patrimoniais Independentes da Execução Orçamentária} = \frac{\text{Resultado Extra-Orçamentário Ativo}}{\text{Resultado Extra-Orçamentário Passivo}}$$

$$\text{Quociente do Resultado das Variações Patrimoniais Independentes da Execução Orçamentária} = \frac{\text{R\$ 3.610.416 mil}}{\text{R\$ 4.826.669 mil}} = 0,75$$

O índice apurado revela que o resultado patrimonial foi impactado negativamente, pois a execução extra-orçamentária produziu um *deficit* que não foi suplantado pelo resultado positivo



Poder Judiciário  
Justiça do Trabalho  
Tribunal Superior do Trabalho

orçamentário. Assim, o Resultado Patrimonial apontou um *deficit* de R\$ 423.047 mil, no exercício em comento.

Tabela 22

Em R\$ mil

TÍTULO	ANO 2007	ANO 2008	VAR(%)	ANO 2009	VAR(%)
RESULTADO PATRIMONIAL	(49.028)	429.002	975,01	(423.047)	(198,61)

Fonte: Demonstração das Variações Patrimoniais

Tabela 23

Em R\$ mil

TÍTULO	ANO 2008	ANO 2009	VAR (%)	TÍTULO	ANO 2008	ANO 2009	VAR (%)
VARIAÇÕES ATIVAS	23.082.605	29.272.955	26,82	VARIAÇÕES PASSIVAS	23.082.604	29.272.955	26,82
ORÇAMENTÁRIAS	21.770.825	25.239.492	15,93	ORÇAMENTÁRIAS	21.000.835	24.446.286	16,41
RECEITAS ORÇAMENTÁRIAS	35.447	15.465	-56,37	DESPESAS ORÇAMENTÁRIAS	10.439.652	12.188.067	16,75
INTERFERÊNCIAS ATIVAS	20.909.828	24.358.023	16,49	INTERFERÊNCIAS PASSIVAS	10.471.652	12.170.175	16,22
MUTAÇÕES ATIVAS	825.544	866.005	4,90	MUTAÇÕES PASSIVAS	89.531	88.045	-1,66
RESULTADO EXTRA-ORÇAMENTÁRIO	1.311.780	3.610.416	175,23	RESULTADO EXTRA-ORÇAMENTÁRIO	1.652.768	4.826.669	192,04
INTERFERÊNCIAS ATIVAS	44.017	1.352.827	2.973,42	INTERFERÊNCIAS PASSIVAS	79.660	1.368.215	1.617,57
ACRÉSCIMOS PATRIMONIAIS	1.267.763	2.257.588	78,08	DECRÉSCIMOS PATRIMONIAIS	1.573.108	3.458.454	119,85

Fonte: Demonstração das Variações Patrimoniais

No grupo das Receitas Orçamentárias, vale destacar o valor de R\$ 15.465 mil referente à arrecadação de receitas da União, realizadas por meio da Guia de Recolhimento da União – GRU, pelas unidades componentes da Justiça do Trabalho.

As receitas orçamentárias estão detalhadas nas seguintes contas contábeis:

Tabela 24

Em R\$ mil

CONTA CONTÁBIL	SALDO
41300.00.00 – RECEITA PATRIMONIAL	1.620
41600.00.00 – RECEITA DE SERVIÇOS	1.085
41900.00.00 – OUTRAS RECEITAS CORRENTES	13.452
42200.00.00 – ALIENAÇÃO DE BENS	12
47900.00.00 – OUTRAS RECEITAS CORRENTE – OP. INTRA-ORÇAMENTÁRIAS	4
49800.00.00 – RETIFICAÇÕES	(708)
<b>TOTAL</b>	<b>15.465</b>

Fonte: SIAFI, transação >Balancete

Destaca-se, da tabela anterior, a conta **42200.00.00 – Alienação de Outros Bens móveis**, na seguinte Unidade Gestora:

Tabela 25

Em R\$ mil

UG	VALOR
080009 – TRT DA 1ª REGIÃO	12
<b>TOTAL</b>	<b>12</b>

Fonte: SIAFI, transação >Balancete



Poder Judiciário  
Justiça do Trabalho  
Tribunal Superior do Trabalho

Quanto à origem e ao destino de recursos provenientes da alienação de ativos (LRF, art. 50, inciso VI), houve o registro, no âmbito da Justiça do Trabalho, apenas do valor de R\$ 5.847,44 (cinco mil, oitocentos e quarenta e sete reais e quarenta e quatro centavos), conforme detalhamento a seguir. Vale destacar que o referido valor refere-se ao indicado na Tabela 25. No entanto, tal valor aparece em duplicidade no Balancete, motivo pelo qual será destacado, adiante, em nota explicativa referente à Demonstração das Variações Patrimoniais.

➤ **Origem dos Recursos:**

TRT da 1ª Região (UG 080009): conforme informação da unidade, a alienação de bens móveis é referente a leilão de equipamentos elétricos, no valor de R\$ 5.847,44.

➤ **Destinação dos Recursos:**

O TRT da 1ª Região informou que o valor da arrecadação referente à alienação foi destinado à União, foram recolhidos por meio de GRU, código 18839-5 - STN ALIENAÇÃO DE EQUIPAMENTOS, conforme documentos 2009RA000491 e 2009RA000492.

## **II - NOTAS EXPLICATIVAS AOS BALANÇOS**

### **A) BALANÇO ORÇAMENTÁRIO**

A.1) Com relação ao valor de R\$ 13.144.504,32 (treze milhões, cento e quarenta e quatro mil, quinhentos e quatro reais e trinta e dois centavos), constante do grupo “Outras Receitas Correntes” da coluna “Realização da Receita”, cabe destacar o valor de R\$ 3.846.402,86 (três milhões, oitocentos e quarenta e seis mil, quatrocentos e dois reais e oitenta e seis centavos), que se refere à devolução de precatórios de exercícios anteriores, conforme código de GRU 18809-3 – STN Devolução de Precatórios de Exercícios Anteriores, utilizado na emissão de documentos de arrecadação do tipo “RA”, pelas unidades gestoras vinculadas ao Órgão Justiça do Trabalho. Esse valor representa 28,59% do montante do grupo.

A.2) Vale destacar o valor de R\$ 203.253 mil proveniente de destaques recebidos de unidades orçamentárias da Administração Indireta (autarquias/fundações), para cumprimento de sentenças judiciais, em atendimento ao art. 29 da Lei nº 11.768/2008 (LDO - 2009).

### **B) BALANÇO FINANCEIRO**

B.1) Os Ingressos Extra-orçamentários com o título “Ajustes Financeiros a Crédito”, no valor de R\$ 1.142.415,77 (um milhão, cento e quarenta e dois mil, quatrocentos e quinze reais e setenta e sete



Poder Judiciário  
Justiça do Trabalho  
Tribunal Superior do Trabalho

centavos), referem-se a ajustes no processo de diferimento, pelo Órgão Setorial Financeiro, por fonte de recursos, em atendimento à orientação contida na Mensagem SIAFI nº 2009/0448123 da Coordenação-Geral de Contabilidade – CCONT/STN.

B.2) O item “Recursos Especiais a Receber” do grupo Dispêndios Extra-Orçamentários, no montante de R\$ 645.797.563,12 (seiscentos e quarenta e cinco milhões, setecentos e noventa e sete mil, quinhentos e sessenta e três reais e doze centavos), é composto dos saldos constantes das contas 11216.04.00 – Limite de Saque com Vinculação de Pagamento, no valor de R\$ 530.139.362,50 (quinhentos e trinta milhões, cento e trinta e nove mil, trezentos e sessenta e dois reais e cinquenta centavos), e 11216.22.00 – Recursos a Receber para Pagamento de RP - inscrição, no valor de R\$ 115.658.200,62 (cento e quinze milhões, seiscentos e cinquenta e oito mil, duzentos reais e sessenta e dois centavos).

B.3) No valor referente ao Limite de Saque com Vinculação de Pagamento, está acrescido o limite de saque em poder do Órgão Setorial Financeiro (UG 080017), que corresponde a R\$ 260.991.707,62 (duzentos sessenta milhões, novecentos e noventa e um mil, setecentos e sete reais e sessenta e dois centavos).

B.4) Do valor de R\$ 1.165.199,12 (um milhão, cento e sessenta e cinco mil, cento e noventa e nove reais e doze centavos), referente aos Dispêndios Extra-orçamentários com o título “Ajustes Financeiros a Débito”, cabe destacar o valor de R\$ 1.141.254,28 (um milhão, cento e quarenta e um mil, duzentos e cinquenta e quatro reais e vinte oito centavos), cujo registro visou atender a solicitação contida na Mensagem SIAFI nº 2009/0448123 da CCONT/STN, para ajustes no processo de diferimento quando da apuração do resultado financeiro de 2008.

## C) BALANÇO PATRIMONIAL

C.1) Critério de Avaliação do Ativo - O ativo está avaliado pelo valor nominal, em obediência ao inciso I do art. 104 da Lei nº 4.320/64, sendo que, para os Créditos em Circulação, o critério é o da realização.

C.2) Das contas que compõem o Ativo Financeiro, cabem ser destacadas as seguintes:

### 1. Disponível em Moeda Nacional

O valor de R\$ 754.579,14 (setecentos e cinquenta e quatro mil, quinhentos e setenta e nove reais e quatorze centavos) está detalhado a seguir e corresponde aos depósitos efetuados na Caixa Econômica Federal, referentes a garantias contratuais de curto e longo prazos, oferecidas na forma de caução em espécie:

UNIDADE GESTORA	VALOR
080001 – TRIBUNAL SUPERIOR DO TRABALHO	480.274,34
080003 – TRIBUNAL REGIONAL DO TRABALHO DA 8ª REGIÃO	61.328,06



Poder Judiciário  
Justiça do Trabalho  
Tribunal Superior do Trabalho

080006 – TRIBUNAL REGIONAL DO TRABALHO DA 6ª REGIÃO	23.186,57
080008 – TRIBUNAL REGIONAL DO TRABALHO DA 3ª REGIÃO	22.951,80
080018 – TRIBUNAL REGIONAL DO TRABALHO DA 16ª REGIÃO	78.367,60
080020 – TRIBUNAL REGIONAL DO TRABALHO DA 18ª REGIÃO	2.149,07
080022 – TRIBUNAL REGIONAL DO TRABALHO DA 19ª REGIÃO	86.321,70
<b>TOTAL</b>	<b>754.579,14</b>

Fonte: SIAFI, transação >Balancete

## 2. Créditos em Circulação Receber

Limite de Saque c/ Vinculação de Pagamento - composição em 31/12/2009:

Tabela 27

Em R\$

CONTA-CORRENTE	DESCRIÇÃO	VINC. PAG.	DESCRIÇÃO	VALOR
0100000000	RECURSOS ORDINÁRIOS	140	PESSOAL PRECATÓRIOS	1.818.078,85
		141	PESSOAL-SENTENÇAS JUDICIAIS DE PEQUENO VALOR	7.230.874,52
		142	PESSOAL PRECATÓRIOS DESCENTRALIZADOS	26.011.982,18
		306	CPSSS-CONTRIB. PATRONAL SEGUR. SERVIDOR PUBL.	2.406,52
		310	PAGAMENTO PESSOAL	140.684.498,60
		344	CUSTEIO-PRECATORIOS	11.236,92
		350	CRÉDITOS EXTRAORDINÁRIOS	300.173,95
		400	CUSTEIO/INVEST. C/EXIG. DE EMPENHO	287.412.112,61
		412	PAGAMENTO DE CARTÃO DE CRÉDITO	738.903,26
510	CUSTEIO PGTO PESSOAL/AUXÍLIOS	10.642.757,69		
0127000000	CUSTAS E EMOLUMENTOS - PODER JUDICIARIO	400	CUSTEIO/INVEST. C/EXIG. DE EMPENHO	24.429.558,43
		510	CUSTEIO PGTO PESSOAL/AUXÍLIOS	15.000,00
0151000000	CONTR.SOCIAL S/O LUCRO DAS PESSOAS JURIDICAS	142	PESSOAL PRECATÓRIO DESCENTRALIZADO	6.109.602,85
		310	PAGAMENTO PESSOAL	21.346,72
		400	CUSTEIO/INVEST. C/EXIG. DE EMPENHO	33.884,08
		510	CUSTEIO PGTO PESSOAL/AUXÍLIOS	1.672.368,98
0153000000	CONTRIBUICAO P/FINANCIAM. DA SEG. SOCIAL	142	PESSOAL PRECATÓRIO DESCENTRALIZADO	9.919.950,21
0156000000	CONTRIBUIÇÃO PARA O PSSS	310	PAGAMENTO PESSOAL	1.362.550,06
0169000000	CONTRIB. PATRONAL P/ PSSS	310	PAGAMENTO PESSOAL	920.025,74
		990	PASSIVOS FINANCEIROS	43.371,88
0300000000	RECURSOS ORDINÁRIOS – EXERC. ANTERIOR	140	PESSOAL PRECATORIOS	505.688,15
		141	PESSOAL-SENT. JUDICIAIS DE PEQUENO VALOR	1.104.788,98
		142	PESSOAL PRECATÓRIOS DESCENTRALIZADOS	12.234,08
		310	PAGAMENTO PESSOAL	256.286,66
		400	CUSTEIO/INVEST. C/EXIG. DE EMPENHO	8.879.680,58
<b>TOTAL</b>				<b>530.139.362,50</b>

Fonte: SIAFI Gerencial

C.3) Os Recursos a Receber para Pagamento de RP, valor de R\$ 115.658.200,62 (cento e quinze milhões, seiscentos e cinquenta e oito mil, duzentos reais e sessenta e dois centavos), referem-se a



Poder Judiciário  
Justiça do Trabalho  
Tribunal Superior do Trabalho

recursos que se encontram na conta Limite de Saque do Setorial Financeiro, UG 080017, que serão repassados aos Tribunais na medida em que forem promovendo pagamentos de Restos a Pagar Não Processados, que não entraram no processo do diferimento.

C.4) Os Valores Diferidos de R\$ 4.067.544,49 (quatro milhões, sessenta e sete mil, quinhentos e quarenta e quatro reais e quarenta e nove centavos) correspondem à parcela de recursos financeiros liberada pelo órgão setorial de programação financeira (UG 080017), que não foi utilizada pelas unidades, constituindo antecipação de sub-repasse no exercício seguinte.

C.5) Na composição do Ativo Não Financeiro, destaca-se a conta 11229.00.00 - Diversos Responsáveis, no valor de R\$ 1.280.676,74 (um milhão, duzentos e oitenta mil, seiscentos e setenta e seis reais, setenta e quatro centavos), desdobrada da seguinte forma:

Tabela 28 Em R\$

CONTA CONTÁBIL	VALOR
11229.02.00 - SALDOS NÃO RECOLHIDOS	451.312,33
11229.03.00 - DESFALQUES OU DESVIOS	185.745,61
11229.05.00 - RESPONSÁVEL POR DANOS E PERDAS	605.456,90
11229.08.00 - FALTA OU IRREGULARIDADE DE COMPROVAÇÃO	12.733,61
11229.15.00 - FRAUDES EM BENEFÍCIOS	25.428,29

Fonte: SIAFI, transação >Balancete

As contas acima indicam abertura de processos de Tomada de Contas Especial, que se encontram pendentes de decisão pelo Tribunal de Contas da União.

C.6) O item Estoque, do Subgrupo Bens e Valores em Circulação, corresponde às contas contábeis 11318.01.00 – Material de Consumo, 11318.02.00 – Gêneros Alimentícios, 11318.03.00 – Materiais de Construção, 11318.05.00 – Autopeças, e 11318.07.00 – Materiais Gráficos. As quatro últimas contas representam registro de bens em almoxarifados específicos, mantidos por alguns Tribunais Regionais do Trabalho.

C.7) Os Estoques estão avaliados pelo Preço Médio Ponderado, conforme dispõe o art. 106, inciso III, da Lei n.º 4.320/64.

C.8) O item Despesas Antecipadas corresponde as contas contábeis 11411.03.00 – Prêmios de Seguros a Apropriar e 11411.04.00 – Assinaturas e Anuidades a Apropriar.

C.9) Na movimentação das contas que compõem o Ativo Compensado, destaca-se a conta Transferência de Direitos e Obrigações Conveniados, que passou da situação de “Aprovado”, no valor de R\$ 7.130.512,51 (sete milhões, cento e trinta mil, quinhentos e doze reais e cinquenta e um centavos), e de “Valor Não Liberado”, no valor de R\$ 480.752,09 (quatrocentos e oitenta mil, setecentos e cinquenta e dois reais e nove centavos), para situação “Concluído”, conforme orientação contida na mensagem CCONT/STN 2009/0739818.



Poder Judiciário  
Justiça do Trabalho  
Tribunal Superior do Trabalho

Os valores Firmados referem-se aos seguintes Convênios:

**1. Instituto Brasileiro de Pesquisa e Desenvolvimento Aplicado – IDAP**

Valor: R\$ 3.933.132,99 (três milhões, novecentos e trinta e três mil, cento e trinta e dois reais e noventa e nove centavos) - (cadastro SIAFI – 453611)

Objeto: Desenvolvimento do subprojeto referente a área 1 – interconexão e interface institucional do TST com a sociedade brasileira – fase 1, em cumprimento ao programa de aperfeiçoamento e desenvolvimento institucional do TST – PROADI/TST e ao protocolo de cooperação TST/IDAP.

Justificativa: “intensificar, substancialmente, a interconexão, por parte das unidades do TST, com a maior quantidade possível de camadas da sociedade civil, objetivando, através do atingimento da estabilidade interna de informações e serviços, as condições para o crescimento institucional sustentado do TST junto à sociedade”;

Observação: O Convênio encerrou-se em 31/12/2003, tendo sua prestação de contas final sido registrada na conta 19962.06.00 – Aprovado, e recolhido ao Tesouro Nacional o saldo não utilizado de R\$ 583.252,42, por meio do documento 2004DF901002.

**2. Banco do Brasil:**

Valor: R\$ 3.678.131,61 (três milhões, seiscentos e setenta e oito mil, cento e trinta e um reais e sessenta e um centavos) - (cadastro SIAFI – 296735).

Objeto: cooperação das partes no desenvolvimento de ações voltadas à conclusão da obra de construção da nova sede do TST.

Justificativa: necessidade de assessoramento ao TST no acompanhamento e fiscalização da obra, até sua conclusão, com serviços prestados por profissionais especializados com vasta experiência em construção civil.

Observação: o registro na conta Convênios Firmados ocorreu em obediência ao Acórdão n.º 1.189/2004 – TCU – Plenário, item 9.1.2., publicado no Diário Oficial da União, de 26 de agosto de 2004, fim da vigência: 23/5/2006.

**3. Sindicato dos Trabalhadores do Poder Judiciário – SINDJUS:**

Valor: R\$ 50.000,00 (cinquenta mil reais) - (Cadastro SIAFI – 532863)

Objeto: cooperação financeira entre a concedente e a convenente para realização do concurso "novas idéias para a justiça", com o fim de captar novas idéias que contribuam para a construção de alternativas que viabilizem a democratização e a modernização do Poder Judiciário e do Ministério Público, estimulando a participação de servidores e do público em geral por meio de prêmios em dinheiro, conforme o plano de trabalho do convenente, que faz parte deste instrumento.

Justificativa: captar novas idéias que contribuam para a qualidade, a agilidade, a eficiência e acessibilidade à Justiça.



Poder Judiciário  
Justiça do Trabalho  
Tribunal Superior do Trabalho

C.10) No item Direitos e Obrigações Contratuais, cabe destacar o valor de R\$ 330.408.390,77 (trezentos e trinta milhões, quatrocentos e oito mil, trezentos e noventa reais e setenta e sete centavos), registrado na conta 19971.08.04 - Termos/Acordos para Fornecimento de Bens/Serviços, referente a convênios firmados com instituições financeiras oficiais ( Banco do Brasil ou Caixa Econômica Federal). Esses valores representam a contrapartida em bens ou serviços ofertados ou pagos por estas instituições financeiras, pela preferência no recebimento de depósitos judiciais, cessão de espaço físico, etc. As unidades da Justiça do Trabalho que apresentaram saldo referente aos citados acordos, em 31 de dezembro de 2009, são as seguintes:

Tabela 29 Em R\$

UNIDADE GESTORA	VALOR
080004 - TRIBUNAL REGIONAL DO TRABALHO DA 7ª REGIÃO	7.309.077,91
080008 - TRIBUNAL REGIONAL DO TRABALHO DA 3ª REGIÃO	16.199.885,00
080012 - TRIBUNAL REGIONAL DO TRABALHO DA 2ª REGIÃO	181.000.000,00
080011 - TRIBUNAL REGIONAL DO TRABALHO DA 15ª REGIÃO	43.308.965,17
080012 - TRIBUNAL REGIONAL DO TRABALHO DA 9ª REGIÃO	46.270.756,61
080014 - TRIBUNAL REGIONAL DO TRABALHO DA 4ª REGIÃO	24.182.060,06
080016 - TRIBUNAL REGIONAL DO TRABALHO DA 10ª REGIÃO	96.533,78
080018 - TRIBUNAL REGIONAL DO TRABALHO DA 16ª REGIÃO	922.610,40
080019 - TRIBUNAL REGIONAL DO TRABALHO DA 17ª REGIÃO	3.475.678,60
080021 - TRIBUNAL REGIONAL DO TRABALHO DA 21ª REGIÃO	6.606.979,00
080026 - TRIBUNAL REGIONAL DO TRABALHO DA 24ª REGIÃO	1.035.844,24
<b>Total</b>	<b>330.408.390,77</b>

Fonte: SIAFI, transação >Balancete

C.11) Critério de Avaliação do Passivo - as contas do passivo estão avaliadas pelo valor devido das obrigações.

C.12) Na composição do Passivo Financeiro, subgrupo Depósitos, cabe ser destacado o seguinte item: depósitos de Diversas Origens - o montante de R\$ 698.577,41 (seiscentos e noventa e oito mil, quinhentos e setenta e sete reais, quarenta e um centavos) está assim composto:

Tabela 30 Em R\$

CONTA CONTÁBIL	VALOR
21141.00.00 - DEPÓSITOS E CAUÇÕES	426.997,27
21142.00.00 - DEPOSITOS JUDICIAIS	10.037,58
21145.00.00 - DEPÓSITOS RETIDOS SOBRE FORNECEDORES	250.421,06
21149.01.00 - DEPÓSITOS DE TERCEIROS	11.121,50

Fonte: SIAFI, transação >Balancete

C.13) No subgrupo Obrigações em Circulação, do Passivo Financeiro, cabe ressaltar: na composição dos Restos a Pagar Processados, destaca-se o subitem Precatórios, valor de R\$ 14.977.551,58 (quatorze milhões, novecentos e setenta e sete mil, quinhentos e cinquenta e um reais e cinquenta e oito



Poder Judiciário  
Justiça do Trabalho  
Tribunal Superior do Trabalho

centavos) que se refere a saldo remanescente de precatórios de exercícios anteriores liquidados durante o exercício e não pagos por determinação judicial.

A liquidação dos precatórios sem o correspondente pagamento de imediato é decorrente de solicitação dos advogados dos exequentes, que requerem a reserva orçamentária por temerem o cancelamento automático dos Restos a Pagar. Estes processos de precatórios, mesmo nessa fase de execução, são objetos de incidentes processuais onde se questiona algum valor devido, que a princípio seria incontroverso. O advogado peticiona para que aquele valor controverso seja reservado até o término da discussão processual.

C.14) Do grupo do Passivo Não Financeiro, subgrupo Obrigações em Circulação, constam os Precatórios a Pagar – Anteriores a 05/05/2000 (Conta Contábil 21.217.04.01) e a partir de 05/05/2000 (Conta Contábil 21.217.05.01), nos valores de R\$ 67.664.765,21 (sessenta e sete milhões, seiscentos e sessenta e quatro mil, setecentos e sessenta e cinco reais e vinte e um centavos) e R\$ 152.742.234,18 (cento e cinquenta e dois milhões, setecentos e quarenta e dois mil, duzentos e trinta e quatro reais, dezoito centavos), respectivamente. Estes valores correspondem aos precatórios que ainda não passaram pelo processo orçamentário.

Neste grupo, há um valor de R\$ 773.230.581,86 (setecentos e setenta e três milhões, duzentos e trinta mil, quinhentos e oitenta e um reais e oitenta e seis centavos) referente à Dívida por Insuficiência de Créditos/Recursos, correspondente ao reconhecimento de obrigações com fornecedores, pessoal e respectivos encargos sociais, para as quais não havia crédito orçamentário suficiente para sua regular apropriação como despesa orçamentária. O reconhecimento do passivo por insuficiência de crédito/recursos ocorreu nas seguintes contas contábeis e unidades gestoras:

**Conta 21211.11.00 - FORNECEDORES POR INSUFICIÊNCIA DE CRÉDITOS**

Tabela 31

Em R\$

UNIDADE GESTORA	VALOR
080008 - TRIBUNAL REGIONAL DO TRABALHO DA 3ª REGIÃO	6.876.274,49
<b>Total</b>	<b>6.876.274,49</b>

Fonte: SIAFI, transação >Balancete

**Conta 21212.11.00 - PESSOAL A PAGAR POR INSUFICIÊNCIA DE CRÉDITOS**

Tabela 32

Em R\$

UNIDADE GESTORA	VALOR
080004 - TRIBUNAL REGIONAL DO TRABALHO DA 7ª REGIÃO	60.123.430,11
080008 - TRIBUNAL REGIONAL DO TRABALHO DA 3ª REGIÃO	534.962.004,26
080016 - TRIBUNAL REGIONAL DO TRABALHO DA 10ª REGIÃO	131.268.873,00
<b>Total</b>	<b>726.354.307,37</b>

Fonte: SIAFI, transação >Balancete



Poder Judiciário  
Justiça do Trabalho  
Tribunal Superior do Trabalho

Conta 21213.11.00 - ENCARGOS POR INSUFICIÊNCIA DE CRÉDITOS/RECURSOS

Tabela 33

Em R\$

UNIDADE GESTORA	VALOR
080008 - TRIBUNAL REGIONAL DO TRABALHO DA 3ª REGIÃO	34.123.611,07
080016 - TRIBUNAL REGIONAL DO TRABALHO DA 10ª REGIÃO	9.246.788,00
<b>Total</b>	<b>43.370.399,07</b>

Fonte: SIAFI, transação >Balancete

C.15) Ainda no subgrupo Obrigações em Circulação do Passivo Não Financeiro, consta escriturada a conta Provisões, valor de R\$ 20.047.559,92 (vinte milhões, quarenta e sete mil, quinhentos e cinquenta e nove reais, noventa e dois centavos), relativas a Provisões, atendendo aos Princípios Fundamentais de Contabilidade, em especial, o da Competência e Oportunidade, bem como às Normas Brasileiras de Contabilidade Aplicadas ao Setor Público – NBCASP.

C.16) Mudanças no Critério Contábil - No decorrer do exercício houve mudança na rotina de contabilização das seguintes contas:

- **29511.00.00 – Execução RP Não Processados:** foi implementada nova sistemática de controle da execução dos restos a pagar não processados pelo Órgão Central de Contabilidade, adicionando-se à sistemática o controle de RP Não Processados a Liquidar Bloqueados. Essa rotina não impactou os demonstrativos contábeis da Justiça do Trabalho, uma vez que não houve bloqueio de restos a pagar durante o exercício, apenas houve uma mudança na codificação de contas do Plano de Contas;
- **29521.00.00 – Execução RP Processados:** esta conta foi criada e desdobrada para controlar os restos a pagar processados a pagar e pagos, segregando os controles por nota de empenho e documento folha de pagamento. No órgão 15000 – Justiça do Trabalho, foram contabilizadas as seguintes contas:
  - ✓ 29521.01.01 – RP Processados a Pagar – NE
  - ✓ 29521.01.02 – RP Processados a Pagar – Folha
  - ✓ 29521.02.01 – RP Processados Pago – NE
  - ✓ 29521.02.02 – RP Processados Pago - Folha
- **14290.00.00 – Depreciação, Amortização e Exaustão:** no exercício de 2009, em observância aos Princípios da Competência e Oportunidade, conforme Resolução CFC nº 1.111/2007, art. 85 da Lei nº 4.320/64, ao Manual de Contabilidade Aplicada ao Setor Público, aprovado pela Portaria STN nº 467/2009 e às Normas Brasileiras de Contabilidade Aplicadas ao Setor Público (NBC T 16), os TRT's da 9ª e 10ª Região passaram a contabilizar a depreciação dos itens do imobilizado e a amortização de intangíveis. Os registros de depreciação do Ativo Imobilizado totalizaram R\$ 4.566.899,06, tendo sido contabilizados R\$ 1.189.752,09 pelo TRT da 9ª Região, e R\$ 3.377.146,97 pelo TRT da 10ª Região. O TRT da 9ª Região contabilizou *software* como Intangível, no valor de R\$



Poder Judiciário  
Justiça do Trabalho  
Tribunal Superior do Trabalho

77.265,88, e os depreciou à taxa anual de 20%, gerando uma despesa com amortização na ordem de R\$ 1.956,35. Para o referido TRT, os registros foram baseados nas disposições da macrofunção SIAFI 02.03.30 e o método utilizado foi o linear ou de quotas constantes. A unidade elaborou uma tabela de vida útil econômica dos bens e determinou as respectivas taxas anuais de depreciação. O TRT da 10ª Região procedeu ao registro e o mesmo foi baseado na referida macrofunção do SIAFI e o Manual de Despesa Nacional – 2009. Assim, foi adotado o seguinte critério provisório de cálculo: 10% ao ano sobre o total do Relatório Mensal de Bens Móveis – RMB.

- **21214.01.00 – Provisão para 13º Salário e 21214.02.00 – Provisão para Férias:** a partir do exercício de 2009, as unidades abaixo relacionadas passaram a registrar as provisões para férias e/ou 13º salário, em obediência às normas contábeis.

Tabela 34

UNIDADES GESTORAS
080001 - TRIBUNAL SUPERIOR DO TRABALHO
080003 - TRIBUNAL REGIONAL DO TRABALHO DA 8ª REGIÃO
080004 - TRIBUNAL REGIONAL DO TRABALHO DA 7ª REGIÃO
080006 - TRIBUNAL REGIONAL DO TRABALHO DA 6ª REGIÃO
080007 - TRIBUNAL REGIONAL DO TRABALHO DA 5ª REGIÃO
080010- TRIBUNAL REGIONAL DO TRABALHO DA 2ª REGIÃO
080012 - TRIBUNAL REGIONAL DO TRABALHO DA 9ª REGIÃO
080016 - TRIBUNAL REGIONAL DO TRABALHO DA 10ª REGIÃO
080021 - TRIBUNAL REGIONAL DO TRABALHO DA 21ª REGIÃO
080024 - TRIBUNAL REGIONAL DO TRABALHO DA 22ª REGIÃO

Fonte: SIAFI

## E) DEMONSTRAÇÃO DAS VARIAÇÕES PATRIMONIAIS

D.1) Variações Patrimoniais Relevantes - Os itens que mais contribuíram para o deficit apurado no resultado foram as desincorporações de ativos, que cresceram 11,79% em relação a 2008, os registros de depreciação/amortização, valor de R\$ 4.566.899,06 (quatro milhões, quinhentos e sessenta e seis mil, oitocentos e noventa e nove reais e seis centavos), registrados no TRT da 10ª Região e, sobretudo, a incorporação de passivos, que cresceram 198,12% em relação ao exercício anterior, conforme tabela abaixo.

Assim, o que impactou de forma relevante o crescimento das incorporações de passivos foram os reconhecimentos de Passivos por Insuficiência de Créditos ou Recursos, registrados em atendimento aos Princípios Contábeis da Competência e da Oportunidade, pelos TRT da 3ª, 7ª e 10ª Região, que totalizaram o valor de R\$ 776.600.980,93 (setecentos e setenta e seis milhões, seiscentos mil, novecentos e oitenta reais e noventa e três centavos).



Poder Judiciário  
Justiça do Trabalho  
Tribunal Superior do Trabalho

Tabela 35

Em R\$

TÍTULO	ANO 2008	ANO 2009	VAR (%)
Incorporação de Passivos	945.677.074,05	2.819.252.074,72	198,12

Fonte: Demonstração das Variações Patrimoniais

D.2) Quanto à Receita de Alienação de Bens pelo TRT da 1ª Região, no valor de R\$ 11.695,43 (onze mil, seiscentos e noventa e cinco reais e quarenta e três centavos), encontra-se em duplicidade de lançamentos, devido a sistemática adotada pela Secretaria do Tesouro Nacional – STN, em alocar todas as retificações de receitas somente em uma linha dos demonstrativos contábeis, denominada “Deduções da Receita”. Assim, tanto a conta original quanto a retificada permanecem nos demonstrativos analíticos, provocando uma duplicidade nos demonstrativos sintéticos. Neste caso, as contas contabilizadas foram a 42217.00.00 – Alienação de Equipamentos, no valor de R\$ 5.847,44 (cinco mil, oitocentos e quarenta e sete reais e quarenta e quatro centavos) e a 42219.00.00 - Alienação de Outros Bens Móveis, no valor de R\$ 5.847,99 (cinco mil, oitocentos e quarenta e sete reais e noventa e nove centavos). A diferença de 0,55 (cinquenta e cinco centavos) é referente a depósito indevido de GRU no TRT da 15ª Região, em que não foi identificada a sua origem.



Poder Judiciário  
Justiça do Trabalho  
Tribunal Superior do Trabalho

**Quadro de Restrições Contábeis registradas no SIAFI em 2009:**

UG	TRIBUNAL	JAN	FEV	MAR	ABR	MAI	JUN	JUL	AGO	SET	OUT	NOV	DEZ
080001	TST	102/104	102/104	104	104	104	104	104	104	104	104	104/203	104
080009	1ª Região	005/102											
080010	2ª Região												
080008	3ª Região		203/404/951							005/203	951	005	
080014	4ª Região												
080007	5ª Região				951		952	951					
080006	6ª Região	102/103	102/103	102/103	102/103	102/103	102/103/951	102/103/203	102/103/404	102/103/404/951	102/103/404	102/103/404	005/102/103
080004	7ª Região	465/469/951	156/469/951	156	156	404/951	173/951			951	951	951	951
080003	8ª Região											951	
080012	9ª Região				951								
080016	10ª Região	177	177	177	177	177	177	177/203					
080002	11ª Região						954						
080013	12ª Região	004	004	177									
080005	13ª Região												
080015	14ª Região			980	102/951		101/951			203			950
080011	15ª Região										203/502	203	
080018	16ª Região	951			951			161/205					
080019	17ª Região	203	203	203	203	203	203	203	203	203	203	203	004/101/203
080020	18ª Região				951								
080022	19ª Região				203	203/504	203/206	206	206	203	203	203	203
080023	20ª Região				203/980								
080021	21ª Região												
080024	22ª Região		471	005/156/161	005/951			203		005		102	005/951
080025	23ª Região	951				952						010	
080026	24ª Região							005/161				404	
080017	Set. Orc. Fin. JT	161/404/951											

Fonte: SIAFI 2009(Transação >CONCONFCON)



Poder Judiciário  
Justiça do Trabalho  
Tribunal Superior do Trabalho

Durante o exercício de 2009, foram registradas as seguintes restrições contábeis nas unidades gestoras executoras da Justiça do Trabalho (Órgão 15000), bem como na Setorial Orçamentária e Financeira – UG 080017, conforme detalhamento no quadro anterior:

Tabela 36

004	FALTA E/OU ATRASO DE REMESSA RMA
005	SALDO CONTÁBIL DO ALMOXARIFADO NÃO CONFERE C/RMA
010	SALDO INVERTIDO/INDEVIDO – ATIVO CIRCULANTE
101	FALTA E/OU ATRASO DE REMESSA DO RMB
102	SALDO CONTÁBIL BENS MÓVEIS NÃO CONFERE C/ RMB
103	EXIST. BENS IMÓVEIS NÃO CLASSIF. IMÓVEIS DE USO ESPECIAL
104	SALDOS ALONGADOS CONTAS TRANSITÓRIAS DO ATIVO PERMANENTE
156	FALTA DE REGISTRO DA ASSINATURA DE CONTRATO
161	SALDO INVERTIDO/INDEVIDO - ATIVO COMPENSADO
173	CONTAB. CONTRATOS EM ITENS E/OU FAVORECIDO INDEVIDO
177	SUPRIMENTO DE FUNDOS - SAQUE SUPERIOR A 30%
203	SALDOS ALONGADOS CONTAS TRANSIT. PAS. CIRCUL.
205	SALDO INVERTIDO/INDEVIDO - PASSIVO CIRCULANTE
206	FALTA DE RECOLHIMENTO DE OBRIGAÇÕES
404	SALDO INVERTIDO/INDEVIDO - PASSIVO COMPENSADO
465	FALTA COMPROVAÇÃO E PRESTAÇÃO DE CONTAS SUPRIMENTO DE FUNDOS
469	COMPROVAÇÃO DE SUPRIMENTO FORA DO PRAZO FIXADO
471	FALTA DOC. COMPROBATÓRIA PROCESSO PAGAMENTO
502	INCONSISTÊNCIA "OUTROS" – RECEITA
504	SALDOS ALONGADOS CONTAS TRANSITÓRIAS DE RECEITAS
950	FALTA REGISTRO CONFORMIDADE CONTÁBIL
951	FALTA/RESTRIÇÃO CONFORM. REGISTROS GESTÃO
952	FALTA E/OU ATRASO DOC. CONFORM. REG. GESTÃO
954	UTILIZAÇÃO INADEQUADA DE EVENTOS/SITUAÇÃO CPR
980	REGISTRO DA CONFORMIDADE REG. GEST. COM ATRASO

Fonte: SIAFI 2009 (Transação >CONCONFCON)

Em dezembro de 2009, o Órgão 15000 teve registro das restrições 004, 005, 101, 102, 103, 104, 203, 950, e 951, referentes a sete unidades gestoras (080001, 080004, 080006, 080015, 080019 e 080022, 080024). Dessas restrições, observa-se que, em sua maioria, houve registros pontuais, cabendo destacar, no entanto, a incidência durante todo o exercício de 2009 da restrição 104, na UG 080001, e das restrições 102 e 103 na UG 080006.

Com relação à UG 080001 (TST), cabe informar que a restrição 104 refere-se à conta 14212.90.00 – Bens em Processo de Localização, cujo registro foi motivado por diferenças no levantamento dos Inventários de Bens Móveis do TST, relativos aos exercícios de 2006, 2007 e 2008.



Cabe ressaltar que, no exercício de 2009, houve a instauração de processos de sindicância com vistas à apuração da responsabilidade pelos danos ao patrimônio público.

Quanto à UG 080006 (TRT da 6ª Região), foram apresentados comentários em relação às restrições 102 e 103, a seguir transcritos:

#### **102 – Saldo Contábil Bens Móveis Não Confere com o RMB**

*A diferença apontada refere-se ao montante de R\$ 81.618,27 (oitenta e um mil, seiscentos e dezoito reais, vinte e sete centavos) contabilizados na conta 14212.92.01 – Estoque Interno e não constantes no Relatório de Movimentação de Bens Móveis (RMB) do almoxarifado.*

*Não foi dado tratamento de entrada nem de saída aos referidos bens pelo Almoxarifado que, quando da aquisição, passaram pelos estágios de empenho, liquidação e pagamento. Tendo em vista tratar-se de bens do grupo do Ativo Permanente, a restrição contábil passou a ser a “102 – Saldo contábil de bens móveis não confere com o RMB”. A mudança da restrição passou a vigorar, a partir de março na conformidade contábil de 2006.*

*Ressalte-se que remonta ao mês de abril do ano de 1995 a restrição decorrente da falta do registro no almoxarifado, em virtude da não apresentação do RMB para a baixa da conta de estoque interno e o lançamento em conta específica do permanente. Também não foi encaminhada documentação, para este Serviço de Contabilidade, para registro da baixa contábil dos referidos bens.*

*Acrescente-se ao montante acima referido o valor de R\$ 44.950,00 (referente ao grupo gerador), e o valor de R\$ 91.160,00 (nobreak's e transformadores) que corresponde a bens recebidos do TST por compras centralizadas, os quais só foram incorporados em dezembro/2009 (2009NL000634 – R\$ 136.110,00), restando um saldo de R\$ 81.618,27 ainda não incorporadas.*

#### **103 – Existência de Bens Imóveis Não Classificados como Imóveis de Uso Especial**

*No exercício de 2009 foram adotadas medidas visando à regularização dos imóveis pertencentes à União, através de entrega e cessão de uso a este Tribunal Regional do Trabalho da 6ª Região. Na sequência, tem-se a relação das providências adotadas:*

*I) A GRU-PE encaminhou a este Regional os Termos de entrega firmados com a Secretária do Patrimônio da União, os quais já constam no Spiunet com o regime de utilização por parte deste TRT6:*

*a) Termo de entrega do imóvel constituído por um terreno com área de 1.911,00m<sup>2</sup> em Barreiros – RPI nº 2327.00105.500-5;*

*b) Termo de entrega do imóvel anexo ao Edifício SUDENE, denominado “restaurante”, conforme Processo nº 04962.001704/2007-67;*

*c) Vara do Trabalho de Belo Jardim – RPI nº 233.00142.500-1;*

*II) Houve atualização dos valores referentes ao terreno e à benfeitorias do imóvel onde funciona a Vara do Trabalho de São Lourenço da Mata (RIP nº 2573.00003.500-7) e da Vara do Trabalho de Barreiros (RIP nº 2327.00105.500-5).*

*III) Do imóvel que não estava cadastrado no SPIUNET, mas que obteve o seu registro no exercício 2009:*



Poder Judiciário  
Justiça do Trabalho  
Tribunal Superior do Trabalho

a) *Vara do Trabalho de Caruaru – RIP nº 2381.00048.500-0;*

*Após as medidas de regularização acima elencadas, ainda existem imóveis que faltam ser registrados no SPIUNET.*

- \* Edifício-Sede do TRT da 6ª Região;*
- \* Imóvel onde funciona a Vara do Trabalho em Araripina;*
- \* Imóvel onde funciona a Vara do Trabalho em Carpina;*
- \* Imóvel onde funciona a Vara do Trabalho em Goiana;*
- \* Imóveis onde funcionam a 1ª e 2ª Varas do Trabalho em Ipojuca;*
- \* Imóvel onde funciona a Vara do Trabalho em Escada;*
- \* Imóvel onde funciona a Vara do Trabalho em Salgueiro;*
- \* Imóvel onde funciona a Vara do Trabalho em Floresta;*
- \* Imóvel onde funciona a Vara do Trabalho em Igarassu;*
- \* Imóvel onde funciona a Vara do Trabalho em Surubim;*
- \* Imóvel onde funciona a 1ª e 2ª Vara do Trabalho do Cabo de Santo Agostinho;*
- \* Imóveis onde funcionam a 1ª, 2ª, 3ª e 4ª Varas do Trabalho de Jaboatão dos Guararapes;*
- \* Imóvel onde funciona a Vara do Trabalho em Limoeiro;*
- \* Imóvel onde funciona a Vara do Trabalho em Pesqueira;*
- \* Imóvel onde funciona as Varas do Trabalho em Petrolina;*
- \* Imóvel onde funciona a Vara do Trabalho em Ribeirão;*
- \* Imóvel onde funciona a Vara do Trabalho em Sertânia;*
- \* Imóvel onde funciona a Vara do Trabalho em Vitória de Santo Antão;*
- \* Imóvel onde funciona o Arquivo Geral em Vitória de Santo Antão.*
- \* As salas do Edf. SUDENE ocupadas por este TRT.*



Poder Judiciário  
Justiça do Trabalho  
Tribunal Superior do Trabalho

### **III - ANEXOS**



Poder Judiciário  
Justiça do Trabalho  
Tribunal Superior do Trabalho

Varas do Trabalho. 2009.															
Juizes Titulares						Juizes Substitutos					Total				
RJ	Existentes	1%	Providos	1%	2%	Existentes	1%	Providos	1%	2%	Existentes	1%	Providos	1%	2%
1ª	134	9,7	121	9,0	90,3	141	8,5	117	8,5	83,0	275	9,0	238	8,8	0,9
2ª	163	11,8	160	11,9	98,2	304	18,3	157	11,4	51,6	467	15,4	317	11,7	0,7
3ª	137	9,9	135	10,1	98,5	137	8,2	128	9,3	93,4	274	9,0	263	9,7	1,0
4ª	115	8,3	112	8,4	97,4	115	6,9	115	8,4	100,0	230	7,6	227	8,4	1,0
5ª	88	6,4	88	6,6	100,0	97	5,8	97	7,0	100,0	185	6,1	185	6,8	1,0
6ª	61	4,4	59	4,4	96,7	68	4,1	65	4,7	95,6	129	4,2	124	4,6	1,0
7ª	26	1,9	26	1,9	100,0	26	1,6	24	1,7	92,3	52	1,7	50	1,8	1,0
8ª	45	3,3	44	3,3	97,8	45	2,7	43	3,1	95,6	90	3,0	87	3,2	1,0
9ª	86	6,2	86	6,4	100,0	86	5,2	82	6,0	95,3	172	5,7	168	6,2	1,0
10ª	32	2,3	32	2,4	100,0	53	3,2	47	3,4	88,7	85	2,8	79	2,9	0,9
11ª	32	2,3	32	2,4	100,0	32	1,9	28	2,0	87,5	64	2,1	60	2,2	0,9
12ª	54	3,9	53	4,0	98,1	54	3,2	49	3,6	90,7	108	3,6	102	3,8	0,9
13ª	27	2,0	27	2,0	100,0	33	2,0	33	2,4	100,0	60	2,0	60	2,2	1,0
14ª	32	2,3	26	1,9	81,3	31	1,9	20	1,5	64,5	63	2,1	46	1,7	0,7
15ª	153	11,1	150	11,2	98,0	218	13,1	161	11,7	73,9	371	12,2	311	11,5	0,8
16ª	21	1,5	20	1,5	95,2	25	1,5	25	1,8	100,0	46	1,5	45	1,7	1,0
17ª	24	1,7	23	1,7	95,8	32	1,9	30	2,2	93,8	56	1,8	53	2,0	0,9
18ª	36	2,6	34	2,5	94,4	36	2,2	34	2,5	94,4	72	2,4	68	2,5	0,9
19ª	19	1,4	19	1,4	100,0	20	1,2	19	1,4	95,0	39	1,3	38	1,4	1,0
20ª	12	0,9	12	0,9	100,0	11	0,7	10	0,7	90,9	23	0,8	22	0,8	1,0
21ª	18	1,3	18	1,3	100,0	20	1,2	18	1,3	90,0	38	1,2	36	1,3	0,9
22ª	11	0,8	11	0,8	100,0	15	0,9	12	0,9	80,0	26	0,9	23	0,8	0,9
23ª	26	1,9	26	1,9	100,0	34	2,0	34	2,5	100,0	60	2,0	60	2,2	1,0
24ª	26	1,9	26	1,9	100,0	30	1,8	29	2,1	96,7	56	1,8	55	2,0	1,0
<b>Total</b>	<b>1.378</b>	<b>100,0</b>	<b>1.339</b>	<b>100,0</b>	<b>97,2</b>	<b>1.663</b>	<b>100,0</b>	<b>1.377</b>	<b>100,0</b>	<b>82,8</b>	<b>3.041</b>	<b>100,0</b>	<b>2.716</b>	<b>100,0</b>	<b>0,9</b>

Notas: 1) %1 calculado em relação do total de cargos no País;  
2) %2 calculado em relação ao total de cargos existentes.  
3) 1 cargo de juiz titular da 16ª Região encontra-se em disponibilidade.



Poder Judiciário  
Justiça do Trabalho  
Tribunal Superior do Trabalho

TST/TRT	Analista Judiciário							Técnico Judiciário							Auxiliar Judiciário							Total					
	Providos		Vagos		Total			Providos		Vagos		Total			Providos		Vagos		Total			Providos		Vagos		Total	
	Qtd	% 1	Qtd	% 1	Qtd	% 2	% 3	Qtd	% 1	Qtd	% 1	Qtd	% 2	% 3	Qtd	% 1	Qtd	% 1	Qtd	% 2	% 3	Qtd	% 1	Qtd	% 1	Qtd	% 3
TST	727	68,0	8	1,1	735	34,9	5,3	1.311	97,3	36	2,7	1.347	64,0	5,7	21	95,5	1	4,5	22	1,0	2,7	2.059	97,9	45	2,1	2.104	5,5
1ª	1.145	94,4	68	232,0	1.213	31,9	8,8	2.497	96,4	92	3,6	2.589	68,1	10,9	-	-	-	-	-	-	-	3.642	95,8	160	4,2	3.802	9,9
2ª	1.649	76,7	500	23,3	2.149	44,7	15,6	2.385	91,2	229	8,8	2.614	54,4	11,0	-	-	40	100,0	40	0,8	5,0	4.034	84,0	769	16,0	4.803	12,5
3ª	1.102	98,5	17	1,5	1.119	38,6	8,1	1.737	99,7	6	0,3	1.743	60,1	7,3	36	97,3	1	2,7	37	1,3	4,6	2.875	99,2	24	0,8	2.899	7,6
4ª	1.120	90,2	121	9,8	1.241	37,1	9,0	1.978	98,8	25	1,2	2.003	59,9	8,4	96	96,0	4	4,0	100	3,0	12,5	3.194	95,5	150	4,5	3.344	8,7
5ª	605	72,5	230	27,5	835	37,3	6,0	1.379	99,8	3	0,2	1.382	61,8	5,8	11	55,0	9	45,0	20	0,9	2,5	1.995	89,2	242	10,8	2.237	5,8
6ª	424	99,8	1	0,2	425	26,9	3,1	1.060	99,7	3	0,3	1.063	67,4	4,5	84	94,4	5	5,6	89	5,6	11,1	1.568	99,4	9	0,6	1.577	4,1
7ª	231	74,0	81	26,0	312	36,3	2,3	457	84,9	81	15,1	538	62,6	2,3	8	80,0	2	20,0	10	1,2	1,2	696	80,9	164	19,1	860	2,2
8ª	284	98,3	5	1,7	289	28,0	2,1	677	98,7	9	1,3	686	66,5	2,9	56	100,0	-	-	56	5,4	7,0	1.017	98,6	14	1,4	1.031	2,7
9ª	675	82,1	147	17,9	822	36,4	6,0	1.280	95,3	63	4,7	1.343	59,5	5,6	93	98,9	1	1,1	94	4,2	11,7	2.048	90,7	211	9,3	2.259	5,9
10ª	476	99,6	2	0,4	478	42,8	3,5	626	98,9	7	1,1	633	56,7	2,7	4	80,0	1	20,0	5	0,4	0,6	1.106	99,1	10	0,9	1.116	2,9
11ª	321	97,9	7	2,1	328	30,7	2,4	686	97,4	18	2,6	704	65,8	3,0	33	86,8	5	13,2	38	3,6	4,7	1.040	97,2	30	2,8	1.070	2,8
12ª	518	98,5	8	1,5	526	34,7	3,8	963	98,8	12	1,2	975	64,2	4,1	16	94,1	1	5,9	17	1,1	2,1	1.497	98,6	21	1,4	1.518	4,0
13ª	243	89,7	28	10,3	271	24,2	2,0	726	90,1	80	9,9	806	72,0	3,4	9	21,4	33	78,6	42	3,8	5,2	978	87,4	141	12,6	1.119	2,9
14ª	201	95,7	9	4,3	210	26,8	1,5	489	98,4	8	1,6	497	63,5	2,1	73	96,1	3	3,9	76	9,7	9,5	763	97,4	20	2,6	783	2,0
15ª	994	88,8	125	11,2	1.119	36,8	8,1	1.773	92,6	142	7,4	1.915	63,0	8,1	5	83,3	1	16,7	6	0,2	0,7	2.772	91,2	268	8,8	3.040	7,9
16ª	173	84,0	33	16,0	206	38,5	1,5	302	92,1	26	7,9	328	61,3	1,4	1	100,0	-	-	1	0,2	0,1	476	89,0	59	11,0	535	1,4
17ª	221	75,4	72	24,6	293	42,0	2,1	338	87,8	47	12,2	385	55,2	1,6	19	100,0	-	-	19	2,7	2,4	578	82,9	119	17,1	697	1,8
18ª	268	72,0	104	28,0	372	41,5	2,7	436	88,4	57	11,6	493	55,0	2,1	30	93,8	2	6,3	32	3,6	4,0	734	81,8	163	18,2	897	2,3
19ª	127	99,2	1	0,8	128	30,7	0,9	263	99,6	1	0,4	264	63,3	1,1	23	92,0	2	8,0	25	6,0	3,1	413	99,0	4	1,0	417	1,1
20ª	109	92,4	9	7,6	118	31,7	0,9	225	95,3	11	4,7	236	63,4	1,0	18	100,0	-	-	18	4,8	2,2	352	94,6	20	5,4	372	1,0
21ª	182	100,0	-	-	182	33,1	1,3	361	98,4	6	1,6	367	66,7	1,5	1	100,0	-	-	1	0,2	0,1	544	98,9	6	1,1	550	1,4
22ª	110	99,1	1	0,9	111	33,7	0,8	212	97,7	5	2,3	217	66,0	0,9	1	100,0	-	-	1	0,3	0,1	323	98,2	6	1,8	329	0,9
23ª	180	100,0	-	-	180	32,7	1,3	340	99,7	1	0,3	341	61,9	1,4	29	96,7	1	3,3	30	5,4	3,7	549	99,6	2	0,4	551	1,4
24ª	148	100,0	-	-	148	31,0	1,1	303	99,0	3	1,0	306	64,0	1,3	24	100,0	-	-	24	5,0	3,0	475	99,4	3	0,6	478	1,2
<b>Total</b>	<b>12.233</b>	<b>88,6</b>	<b>1.577</b>	<b>11,4</b>	<b>13.810</b>	<b>36,0</b>	<b>100,0</b>	<b>22.804</b>	<b>95,9</b>	<b>971</b>	<b>4,1</b>	<b>23.775</b>	<b>61,9</b>	<b>100,0</b>	<b>691</b>	<b>86,1</b>	<b>112</b>	<b>13,9</b>	<b>803</b>	<b>2,1</b>	<b>100,0</b>	<b>35.728</b>	<b>93,1</b>	<b>2.660</b>	<b>6,9</b>	<b>38.388</b>	<b>100,0</b>

Nota: Dados do ano de 2009 em fase de consolidação e passíveis de alteração.



Poder Judiciário  
Justiça do Trabalho  
Tribunal Superior do Trabalho

TST/TRT	Servidores do Quadro Permanente										Requisitados		Cargos em Comissão	Total	
	Em Exercício no órgão		Cedidos		Licenciados		Removidos		Vagos		Total	Qt			%2
	Qt	%1	Qt	%1	Qt	%1	Qt	%1	Qt	%1					
TST	1.876	89,2	59	2,8	8	0,4	116	5,5	45	2,1	<b>2.104</b>	269	11,8	34	<b>2.179</b>
1ª	3.476	91,4	33	0,9	2	0,1	131	3,4	160	4,2	<b>3.802</b>	67	1,7	26	<b>3.569</b>
2ª	3.771	78,5	60	1,2	7	0,1	196	4,1	769	16,0	<b>4.803</b>	109	2,2	16	<b>3.896</b>
3ª	2.788	96,2	24	0,8	8	0,3	55	1,9	24	0,8	<b>2.899</b>	361	12,1	22	<b>3.171</b>
4ª	3.107	92,9	6	0,2	25	0,7	56	1,7	150	4,5	<b>3.344</b>	3	0,1	4	<b>3.114</b>
5ª	1.899	84,9	17	0,8	5	0,2	74	3,3	242	10,8	<b>2.237</b>	196	8,4	19	<b>2.114</b>
6ª	1.443	91,5	49	3,1	11	0,7	65	4,1	9	0,6	<b>1.577</b>	65	4,0	8	<b>1.516</b>
7ª	655	76,2	12	1,4	5	0,6	24	2,8	164	19,1	<b>860</b>	116	12,9	25	<b>796</b>
8ª	979	95,0	10	1,0	4	0,4	24	2,3	14	1,4	<b>1.031</b>	9	0,8	11	<b>999</b>
9ª	1.937	85,7	28	1,2	9	0,4	74	3,3	211	9,3	<b>2.259</b>	16	0,7	9	<b>1.962</b>
10ª	948	84,9	51	4,6	4	0,4	103	9,2	10	0,9	<b>1.116</b>	247	19,4	4	<b>1.199</b>
11ª	967	90,4	26	2,4	5	0,5	42	3,9	30	2,8	<b>1.070</b>	48	4,2	6	<b>1.021</b>
12ª	1.437	94,7	11	0,7	4	0,3	45	3,0	21	1,4	<b>1.518</b>	21	1,3	2	<b>1.460</b>
13ª	917	81,9	26	2,3	5	0,4	30	2,7	141	12,6	<b>1.119</b>	63	5,3	8	<b>988</b>
14ª	726	92,7	11	1,4	3	0,4	23	2,9	20	2,6	<b>783</b>	7	0,9	1	<b>734</b>
15ª	2.625	86,3	13	0,4	4	0,1	130	4,3	268	8,8	<b>3.040</b>	401	12,6	299	<b>3.325</b>
16ª	437	81,7	9	1,7	2	0,4	28	5,2	59	11,0	<b>535</b>	70	12,2	16	<b>523</b>
17ª	533	76,5	4	0,6	1	0,1	40	5,7	119	17,1	<b>697</b>	105	14,2	4	<b>642</b>
18ª	673	75,0	27	3,0	4	0,4	30	3,3	163	18,2	<b>897</b>	253	26,4	13	<b>939</b>
19ª	366	87,8	6	1,4	3	0,7	38	9,1	4	1,0	<b>417</b>	95	20,5	46	<b>507</b>
20ª	321	86,3	4	1,1	1	0,3	26	7,0	20	5,4	<b>372</b>	18	4,5	4	<b>343</b>
21ª	504	91,6	15	2,7	3	0,5	22	4,0	6	1,1	<b>550</b>	102	17,3	45	<b>651</b>
22ª	291	88,4	11	3,3	3	0,9	18	5,5	6	1,8	<b>329</b>	60	16,6	9	<b>360</b>
23ª	492	89,3	17	3,1	17	3,1	23	4,2	2	0,4	<b>551</b>	100	16,4	2	<b>594</b>
24ª	439	91,8	5	1,0	1	0,2	30	6,3	3	0,6	<b>478</b>	93	18,1	3	<b>535</b>
<b>Total</b>	<b>33.607</b>	<b>87,5</b>	<b>534</b>	<b>1,4</b>	<b>144</b>	<b>0,4</b>	<b>1.443</b>	<b>3,8</b>	<b>2.660</b>	<b>6,9</b>	<b>38.388</b>	<b>2.894</b>	<b>7,2</b>	<b>636</b>	<b>37.137</b>

Nota: Dados do ano de 2009 em fase de consolidação e passíveis de alteração.

MARIA CRISTINA DA COSTA E SILVA  
Coordenadora de Estatística

ADRIANA MEDEIROS FERNANDES  
Secretária Judiciária – Em Exercício

GUSTAVO CARIBÉ DE CARVALHO  
Diretor-Geral da Secretaria do Tribunal



**MINISTÉRIO DA FAZENDA**  
SECRETARIA DO TESOURO NACIONAL

TITULO	BALANCO ORCAMENTARIO - TODOS OS ORCAMENTOS
SUBTITULO	15000 - JUSTICA DO TRABALHO
ORGAO SUPERIOR	15000 - JUSTICA DO TRABALHO

EXERCICIO 2009	MES DEZ(FECHADO)
EMISSAO 15/03/2010	PAGINA 1

RECEITA					DESPESA				
TITULOS	PREVISAO INICIAL	PREVISAO ATUALIZADA	REALIZACAO	EXCESSO OU INSUFICIENCIA DE ARRECADACAO	TITULOS	DOTACAO INICIAL	DOTACAO ATUALIZADA	EXECUCAO	ECONOMIA OU EXCESSO NA EXECUCAO DE DESPESA
RECEITAS CORRENTES	0,00	0,00	15.459.177,51	-15.459.177,51	CREDITOS INICIAIS/SUPLEMENT	12.012.641.367,00	12.067.981.155,00	11.986.828.101,69	81.153.053,31
RECEITAS TRIBUTARIAS	0,00	0,00	99,61	-99,61	DESPESAS CORRENTES	11.783.711.343,00	11.865.369.279,00	11.790.217.991,56	75.151.287,44
RECEITAS PATRIMONIAIS	0,00	0,00	1.230.057,93	-1.230.057,93	PESSOAL E ENCARGOS SOCI	10.833.416.325,00	10.850.091.391,00	10.780.978.809,97	69.112.581,03
RECEITAS DE SERVICOS	0,00	0,00	1.084.515,65	-1.084.515,65	OUTRAS DESPESAS CORREN	950.295.018,00	1.015.277.888,00	1.009.239.181,59	6.038.706,41
OUTRAS RECEITAS CORRENTE	0,00	0,00	13.144.504,32	-13.144.504,32	DESPESAS DE CAPITAL	228.930.024,00	202.611.876,00	196.610.110,13	6.001.765,87
RECEITAS DE CAPITAL	0,00	0,00	5.847,44	-5.847,44	INVESTIMENTOS	203.930.024,00	176.309.100,00	170.307.334,87	6.001.765,13
ALIENACAO DE BENS	0,00	0,00	5.847,44	-5.847,44	INVERSOES FINANCEIRAS	25.000.000,00	26.302.776,00	26.302.775,26	0,74
					CREDITOS ESPECIAIS	0,00	4.787.797,00	1.842.576,10	2.945.220,90
					DESPESAS CORRENTES	0,00	2.898.682,00	0,00	2.898.682,00
					OUTRAS DESPESAS CORREN	0,00	2.898.682,00	0,00	2.898.682,00
					DESPESAS DE CAPITAL	0,00	1.889.115,00	1.842.576,10	46.538,90
					INVESTIMENTOS	0,00	1.889.115,00	1.842.576,10	46.538,90
SUBTOTAL I	0,00	0,00	15.465.024,95	-15.465.024,95	SUBTOTAL I	12.012.641.367,00	12.072.768.952,00	11.988.670.677,79	84.098.274,21



**MINISTÉRIO DA FAZENDA**  
SECRETARIA DO TESOURO NACIONAL

TITULO	BALANCO ORCAMENTARIO - TODOS OS ORCAMENTOS
SUBTITULO	15000 - JUSTICA DO TRABALHO
ORGAO SUPERIOR	15000 - JUSTICA DO TRABALHO

EXERCICIO 2009	MES DEZ(FECHADO)
EMISSAO 15/03/2010	PAGINA 2

TITULOS	PREVISAO INICIAL	PREVISAO ATUALIZADA	REALIZACAO	EXCESSO OU INSUFICIENCIA DE ARRECADACAO	TITULOS	DOTACAO INICIAL	DOTACAO ATUALIZADA	EXECUCAO	ECONOMIA OU EXCESSO NA EXECUCAO DE DESPESA
MOVIMENTACAO FINANCEIRA					MOVIMENTACAO DE CREDITO				
COTA	12.069.870.270,00	12.069.870.270,00	12.187.900.668,30	-118.030.398,30	CREDITO INICIAL/SUPLEMENTA	0,00	203.178.517,24	199.395.780,57	3.782.736,67
REPASSE	0,00	194.903.688,24	-52.544,76	194.956.233,00	DESPESAS CORRENTES	0,00	203.178.517,24	199.395.780,57	3.782.736,67
					PESSOAL E ENCARGOS SOC	0,00	203.253.318,16	199.395.780,57	3.857.537,59
					OUTRAS DESPESAS CORRE	0,00	-74.800,92	0,00	-74.800,92
SUBTOTAL II	12.069.870.270,00	12.264.773.958,24	12.187.848.123,54	76.925.834,70	SUBTOTAL II	0,00	203.178.517,24	199.395.780,57	3.782.736,67
EXCESSO DE ARRECADACAO	0,00	2.898.682,00	0,00	2.898.682,00					
RECEITA TES. DESCENTRALIZ.	0,00	0,00	-15.465.019,45	15.465.019,45					
TOTAL	12.069.870.270,00	12.267.672.640,24	12.187.848.129,04	79.824.511,20	TOTAL	12.012.641.367,00	12.275.947.469,24	12.188.066.458,36	87.881.010,88
DEFICIT TOTAL	0,00	0,00	218.329,32	-218.329,32	SUPERAVIT TOTAL				
TOTAL GERAL	12.069.870.270,00	12.267.672.640,24	12.188.066.458,36	79.606.181,88	TOTAL GERAL	12.012.641.367,00	12.275.947.469,24	12.188.066.458,36	87.881.010,88



**MINISTÉRIO DA FAZENDA**  
SECRETARIA DO TESOURO NACIONAL

TITULO	BALANCO FINANCEIRO - TODOS OS ORCAMENTOS
SUBTITULO	15000 - JUSTICA DO TRABALHO
ORGAO SUPERIOR	15000 - JUSTICA DO TRABALHO

EXERCICIO 2009	MES DEZ(FECHADO)
EMISSAO 15/03/2010	PAGINA 1

INGRESSOS			DISPENDIOS		
TITULOS	2009	2008	TITULOS	2009	2008
RECEITAS CORRENTES	16.161.419,34	35.293.558,89	DESPESAS CORRENTES	11.989.613.772,13	10.261.969.466,57
RECEITA TRIBUTARIA	99,61	7.418,92	PESSOAL E ENCARGOS SOCIAIS	9.796.825.567,29	8.314.905.275,99
RECEITA PATRIMONIAL	1.619.806,68	1.157.358,82	OUTRAS DESPESAS CORRENTES	998.676.792,17	872.161.820,63
RECEITA DE SERVICOS	1.085.335,65	1.384.596,71	OUTRAS DESPESAS	998.676.792,17	872.161.820,63
OUTRAS RECEITAS CORRENTES	13.452.155,82	32.740.539,80	DESPESA ENTRE ORGAOS DO ORCAMENTO	1.194.111.412,67	1.074.902.369,95
RECEITA ENTRE ORGAOS DO ORCAMENTO	4.021,58	3.644,64	PESSOAL E ENCARGOS SOCIAIS	1.183.549.023,25	1.066.779.235,40
OUTRAS RECEITAS CORRENTES	4.021,58	3.644,64	OUTRAS DESPESAS CORRENTES	10.562.389,42	8.123.134,55
RECEITAS DE CAPITAL	11.695,43	302.973,51	DESPESAS DE CAPITAL	198.452.686,23	177.682.819,72
ALIENACAO DE BENS	11.695,43	302.973,51	INVESTIMENTOS	172.149.910,97	177.649.896,12
DEDUCOES DA RECEITA	-708.089,82	-142.834,68	INVERSOES FINANCEIRAS	26.302.775,26	0,00
TRANSFERENCIAS RECEBIDAS	25.701.016.326,30	20.932.234.029,18	DESPESAS ENTRE ORGAOS DO ORCAMENTO	0,00	32.923,60
TRANSFERENCIAS ORCAMENTARIAS	24.358.022.725,53	20.909.827.729,26	INVESTIMENTOS	0,00	32.923,60
COTA RECEBIDA	12.227.163.338,80	10.363.326.653,73	TRANSFERENCIAS CONCEDIDAS	13.528.633.222,21	10.529.605.944,16
REPASSE RECEBIDO	22.256,16	0,00	TRANSFERENCIAS ORCAMENTARIAS	12.170.174.601,99	10.471.651.644,20
SUB-REPASSE RECEBIDO	12.073.393.741,19	10.375.131.463,04	REPASSE CONCEDIDO	74.800,92	0,00
SUB-REPASSE RECEBIDO NO EXERC.	12.073.393.741,19	10.375.131.463,04	SUB-REPASSE CONCEDIDO	12.073.393.741,19	10.375.131.463,04
VALORES DIFERIDOS - BAIXA	53.375.844,89	164.995.592,74	SUB-REPASSE CONCEDIDO NO EXERC.	12.073.393.741,19	10.375.131.463,04
VALORES DIFERIDOS - INSCRICAO	4.067.544,49	6.374.019,75	VALORES DIFERIDOS - BAIXA	7.475.649,67	14.522.470,33
TRANSFERENCIAS EXTRA-ORCAMENTARIAS	1.342.993.600,77	22.406.299,92	VALORES DIFERIDOS - INSCRICAO	89.230.410,21	81.997.710,83
ORDEN DE TRANSFERENCIA RECEBIDA	19.394.127,98	21.538.853,06	TRANSFERENCIAS EXTRA-ORCAMENTARIAS	1.358.458.620,22	57.954.299,96
TRANSFERENCIAS RECEBIDAS	2.354.196,88	2.827.223,15	ORDEN DE TRANSFERENCIA CONCEDIDA	19.394.127,98	21.538.853,06
RECEBIMENTO DE TRANSFERENCIAS CONCEDIDAS	17.039.931,10	18.711.629,91	TRANSFERENCIAS CONCEDIDAS	2.354.196,88	2.827.223,15
TRANSFERENCIAS DIVERSAS RECEBIDAS	1.323.599.472,79	867.446,86	DEVOLUCAO DE TRANSFERENCIAS RECEBIDAS	17.039.931,10	18.711.629,91
INGRESSOS EXTRA-ORCAMENTARIOS	1.337.453.227,78	1.535.405.204,32	TRANSFERENCIAS DIVERSAS CONCEDIDAS	1.339.064.492,24	36.415.446,90
VALORES EM CIRCULACAO	561.889.034,38	769.553.242,38	DISPENDIOS EXTRA-ORCAMENTARIOS	1.336.912.442,92	1.533.867.041,46
RECURSOS ESPECIAIS A RECEBER	561.526.258,90	769.427.452,96	VALORES EM CIRCULACAO	645.910.281,06	561.666.952,54
VALORES EM TRANSITO REALIZAVEIS	1,92	80,74	RECURSOS ESPECIAIS A RECEBER	645.797.563,12	561.526.258,90
CREDITOS TRIBUTARIOS	35.041,69	12.214,97	VALORES EM TRANSITO REALIZAVEIS	0,00	1,92
CREDITOS DIVERSOS A RECEBER	0,00	2.027,88	CREDITOS TRIBUTARIOS	1.252,11	35.041,69
OUTROS CREDITOS	0,00	2.027,88	RECURSOS VINCULADOS	111.465,83	105.650,03
RECURSOS VINCULADOS	327.731,87	111.465,83	VALORES PENDENTES A CURTO PRAZO	86.065.255,32	170.653.030,30
VALORES PENDENTES A CURTO PRAZO	95.604.429,96	95.128.616,47	VALORES DIFERIDOS	86.065.255,32	170.653.030,30
VALORES DIFERIDOS	95.604.429,96	95.128.616,47	DEPOSITOS	4.155.290,61	14.329.317,31
DEPOSITOS	3.698.922,39	4.155.290,61	CONSIGNACOES	3.529.320,33	6.473.290,68
CONSIGNACOES	2.736.657,80	3.529.320,33	DEPOSITOS DE DIVERSAS ORIGENS	417.790,30	418.113,03
DEPOSITOS DE DIVERSAS ORIGENS	698.577,41	417.790,30	RECURSOS DO TESOURO NACIONAL	208.179,98	7.437.913,60
RECURSOS DO TESOURO NACIONAL	263.687,18	208.179,98	OBRIGACOES EM CIRCULACAO	440.984.677,45	549.592.026,63
OBRIGACOES EM CIRCULACAO	527.785.086,16	482.872.750,19	FORNECEDORES	8.738.405,23	8.780.111,58
FORNECEDORES	11.308.017,54	8.738.405,23	DE EXERCICIOS ANTERIORES	8.738.405,23	8.780.111,58
DO EXERCICIO	6.245.541,74	3.906.519,03	PESSOAL E ENCARGOS A PAGAR	7.300.990,65	24.465.040,67
DE EXERCICIOS ANTERIORES	5.062.475,80	4.831.886,20	RP'S NAO PROCESSADOS - INSCRICAO	334.298.966,49	394.769.553,34
PESSOAL E ENCARGOS A PAGAR	16.079.616,60	7.300.990,65	VALORES EM TRANSITO	74.499,86	29.830,33



**MINISTÉRIO DA FAZENDA**  
SECRETARIA DO TESOURO NACIONAL

TITULO	BALANCO FINANCEIRO - TODOS OS ORCAMENTOS
SUBTITULO	15000 - JUSTICA DO TRABALHO
ORGAO SUPERIOR	15000 - JUSTICA DO TRABALHO

EXERCICIO 2009	MES DEZ(FECHADO)
EMISSAO 15/03/2010	PAGINA 2

INGRESSOS			DISPENDIOS		
TITULOS	2009	2008	TITULOS	2009	2008
RESTOS A PAGAR	384.646.935,94	376.187.039,23	RECURSOS A LIBERAR PARA PAGAMENTO DE RP	90.568.154,56	121.536.737,33
NAO PROCESSADOS A LIQUIDAR	349.987.538,40	334.298.966,49	OUTROS DEBITOS	3.245,66	2.332,50
CANCELADO	34.659.397,54	41.888.072,74	OUTRAS OBRIGACOES	415,00	8.420,88
VALORES EM TRANSITO	82.568,11	74.499,86	DESPESAS EXTRA-ORCAMENTARIA	77.711,50	94.313,82
RECURSOS A LIBERAR PARA PAGAMENTO DE RP	115.658.200,62	90.568.154,56	RESTITUICAO DE RECEITAS FEDERAIS	77.711,50	94.313,82
OUTROS DEBITOS	683,91	3.245,66	AJUSTES DE DIREITOS E OBRIGACOES	159.719.226,98	237.531.400,86
OUTRAS OBRIGACOES	9.063,44	415,00	BAIXA DE DIREITOS	36.565.323,27	62.397.146,44
RECEITA EXTRA-ORCAMENTARIA	154.983,53	94.313,82	CREDITOS DIVERSOS A RECEBER	36.565.323,27	62.397.146,44
RESTITUICAO DE RECEITAS FEDERAIS	154.983,53	94.313,82	INCORPORACAO DE OBRIGACOES	121.988.704,59	121.259.914,44
AJUSTES DE DIREITOS E OBRIGACOES	148.320.771,36	183.600.990,85	RECURSOS DIVERSOS A LIBERAR	118.584.078,71	105.806.938,11
INCORPORACAO DE DIREITOS	118.985.554,47	104.414.524,40	OUTRAS INCORPORACOES DE OBRIGACOES	3.404.625,88	15.452.976,33
CREDITOS DIVERSOS A RECEBER	115.658.200,62	91.120.160,56	AJUSTES DE OBRIGACOES	1.165.199,12	53.874.339,98
OUTRAS INCORPORACOES DE DIREITOS	3.327.353,85	13.294.363,84	AJUSTES FINANCEIROS A DEBITO	1.165.199,12	53.874.339,98
DESINCORPORACAO DE OBRIGACOES	28.192.801,12	77.909.500,08			
EXERCICIOS ANTERIORES	273.440,54	271.970,41			
RECURSOS DIVERSOS A LIBERAR	27.919.360,58	77.635.929,99			
OUTRAS DESINCORPORACOES DE OBRIGACOES	0,00	1.599,68			
AJUSTES DE CREDITOS	1.142.415,77	1.276.966,37			
AJUSTES FINANCEIROS A CREDITO	1.142.415,77	1.276.966,37			
DISPONIBILIDADE DO PERIODO ANT	432.123,60	464.464,29	DISPONIBILIDADE P/O PERIODO SE	754.579,14	432.123,60
OUTRAS DISPONIBILIDADES	432.123,60	464.464,29	OUTRAS DISPONIBILIDADES	754.579,14	432.123,60
<b>INGRESSOS</b>	<b>27.054.366.702,63</b>	<b>22.503.557.395,51</b>	<b>DISPENDIOS</b>	<b>27.054.366.702,63</b>	<b>22.503.557.395,51</b>



**MINISTÉRIO DA FAZENDA**  
SECRETARIA DO TESOURO NACIONAL

TITULO	BALANCO PATRIMONIAL - TODOS OS ORCAMENTOS
SUBTITULO	15000 - JUSTICA DO TRABALHO
ORGAO SUPERIOR	15000 - JUSTICA DO TRABALHO

EXERCICIO 2009	MES DEZ(FECHADO)
EMISSAO 15/03/2010	PAGINA 1

ATIVO			PASSIVO		
TITULOS	2009	2008	TITULOS	2009	2008
ATIVO FINANCEIRO	650.620.938,86	568.367.445,86	PASSIVO FINANCEIRO	586.382.753,09	527.249.144,72
DISPONIVEL	754.579,14	432.123,60	DEPOSITOS	3.698.922,39	4.155.290,61
DISPONIVEL EM MOEDA NACIONAL	754.579,14	432.123,60	CONSIGNACOES	2.736.657,80	3.529.320,33
CREDITOS EM CIRCULACAO	645.798.815,23	561.561.302,51	RECURSOS DO TESOURO NACIONAL	263.687,18	208.179,98
CREDITOS A RECEBER	1.252,11	35.041,69	DEPOSITOS DE DIVERSAS ORIGENS	698.577,41	417.790,30
LIMITE DE SAQUE C/VINC.DE PAGAMENTO	530.139.362,50	470.406.098,34	OBRIGACOES EM CIRCULACAO	493.125.688,62	440.984.677,45
RECURSOS A RECEBER PARA PAGAMENTO DE RP	115.658.200,62	91.120.160,56	RESTOS A PAGAR PROCESSADOS	27.388.318,05	16.042.641,54
VALORES EM TRANSITO REALIZAVEIS	0,00	1,92	FORNECEDORES - DO EXERCICIO	6.245.541,74	3.906.519,03
VALORES PENDENTES A CURTO PRAZO	4.067.544,49	6.374.019,75	FORNECEDORES - DE EXERC.ANTERIORES	5.062.475,80	4.831.886,20
VALORES DIFERIDOS	4.067.544,49	6.374.019,75	PESSOAL A PAGAR - DO EXERCICIO	1.064.481,14	193.426,45
ATIVO NAO FINANCEIRO	2.265.243.912,09	1.989.286.939,64	PRECATORIOS	14.977.551,58	7.107.564,20
REALIZAVEL A CURTO PRAZO	70.573.098,41	33.592.662,59	ENCARGOS SOCIAIS A RECOLHER	37.583,88	0,00
CREDITOS EM CIRCULACAO	44.538.273,60	9.502.704,52	DEBITOS DIVERSOS A PAGAR	683,91	3.245,66
RECURSOS A RECEBER P/PAGTO DE RP-RETIFIC	-115.658.200,62	-91.120.160,56	RESTOS A PAGAR NAO PROCESSADOS	349.987.538,40	334.298.966,49
CREDITOS ADMINISTRATIVOS	3.405,12	3.794,06	A LIQUIDAR	349.987.538,40	334.298.966,49
DIVERSOS RESPONSAVEIS	1.280.676,74	1.213.972,50	VALORES EM TRANSITO EXIGIVEIS	82.568,11	74.499,86
ADIANTAMENTOS CONCEDIDOS	158.402.073,84	99.389.866,69	RECURSOS A LIBERAR PARA PAGAMENTO DE RP	115.658.200,62	90.568.154,56
OUTROS CREDITOS EM CIRCULACAO	510.318,52	15.231,83	OUTRAS OBRIGACOES A PAGAR	9.063,44	415,00
BENS E VALORES EM CIRCULACAO	26.034.824,81	24.089.958,07	VALORES PENDENTES A CURTO PRAZO	89.230.410,21	81.997.710,83
ESTOQUES	26.034.824,81	24.089.958,07	VALORES DIFERIDOS	89.230.410,21	81.997.710,83
VALORES PENDENTES A CURTO PRAZO	208.012,12	293.473,98	PASSIVO FINANCEIRO A LONGO PRAZO	327.731,87	111.465,83
DESPESAS ANTECIPADAS	208.012,12	293.473,98	DEPOSITOS EXIGIVEIS A LONGO PRAZO	327.731,87	111.465,83
REALIZAVEL A LONGO PRAZO	604.557,94	362.910,07	PASSIVO NAO FINANCEIRO	555.422.117,79	-166.701.511,24
DEPOSITOS REALIZAVEIS A LONGO PRAZO	65.279,52	36.258,58	OBRIGACOES EM CIRCULACAO	555.417.806,37	-170.768.752,78
RECURSOS VINCULADOS	65.279,52	36.258,58	DIVIDAS POR INSUFICIENCIA DE CREDITOS/RECU	733.230.581,86	64.572,49
CREDITOS REALIZAVEIS A LONGO PRAZO	539.278,42	326.651,49	ENCARGOS SOCIAIS A RECOLHER	43.370.399,07	0,00
CREDITOS DA UNIAO, ESTADOS E MUNICIPIOS	476.360,62	263.733,69	PROVISOES	20.047.559,92	23.971.272,54
CREDITOS A RECEBER	62.917,80	62.917,80	RECURSOS A LIBERAR PARA RESTOS A PAGAR	-115.658.200,62	-90.568.154,56
PERMANENTE	2.193.858.243,62	1.955.037.893,00	RECURSOS A LIBERAR P/PAGTO DE RP-RETIFIC	-115.658.200,62	-90.568.154,56
IMOBILIZADO	2.193.782.934,09	1.955.037.893,00	OUTRAS OBRIGACOES TRIBUTARIAS	4.008.005,15	4.105.719,28
BENS MOVEIS E IMOVEIS	2.198.349.833,15	1.955.037.893,00	PRECATORIOS A PAGAR (ANTERIORES 05/05/2000	67.664.765,21	67.289.638,61
DEPRECIACOES, AMORTIZACOES E EXAUSTOES	-4.566.899,06	0,00	PRECATORIOS A PAGAR (A PARTIR 05/05/2000)	152.742.234,18	158.667.165,35
INTANGIVEL	75.309,53	0,00	RETIFICACAO DE RP NAO PROCESSADOS A LIQUID	-349.987.538,40	-334.298.966,49
ATIVO REAL	2.915.864.850,95	2.557.654.385,50	EXIGIVEL A LONGO PRAZO	4.311,42	4.067.241,54
			OBRIGACOES EXIGIVEIS A LONGO PRAZO	4.311,42	4.067.241,54
			OBRIGACOES A PAGAR	4.067.241,54	4.067.241,54
			PASSIVO REAL	1.141.804.870,88	360.547.633,48
			PATRIMONIO LIQUIDO	1.774.059.980,07	2.197.106.752,02
			PATRIMONIO/CAPITAL	2.197.106.752,02	1.768.104.549,05
			PATRIMONIO	2.197.106.752,02	1.768.104.549,05
			RESULTADO DO PERIODO	-423.046.771,95	429.002.202,97
			SITUACAO PATRIMONIAL ATIVA	2.915.864.850,95	2.557.654.385,50



**MINISTÉRIO DA FAZENDA**  
SECRETARIA DO TESOURO NACIONAL

TITULO	BALANCO PATRIMONIAL - TODOS OS ORCAMENTOS
SUBTITULO	15000 - JUSTICA DO TRABALHO
ORGAO SUPERIOR	15000 - JUSTICA DO TRABALHO

EXERCICIO 2009	MES DEZ(FECHADO)
EMISSAO 15/03/2010	PAGINA 2

ATIVO			PASSIVO		
TITULOS	2009	2008	TITULOS	2009	2008
ATIVO COMPENSADO	2.579.527.193,63	1.043.929.998,97	SITUACAO PATRIMONIAL PASSIVA	-3.338.911.622,90	-2.128.652.182,53
COMPENSACOES ATIVAS DIVERSAS	2.579.527.193,63	1.043.929.998,97	PASSIVO COMPENSADO	2.579.527.193,63	1.043.929.998,97
RESPONSABILIDADES POR VALORES, TITULOS E B	20.474.149,41	21.330.119,51	COMPENSACOES PASSIVAS DIVERSAS	2.579.527.193,63	1.043.929.998,97
GARANTIAS DE VALORES	68.053.210,55	61.523.502,98	VALORES, TITULOS E BENS SOB RESPONSABILIDA	20.474.149,41	21.330.119,51
DIREITOS E OBRIGACOES CONVENIADOS	0,00	7.611.264,60	VALORES EM GARANTIA	68.053.210,55	61.523.502,98
DIREITOS E OBRIGACOES CONTRATUAIS	772.955.727,81	428.266.514,31	DIREITOS E OBRIGACOES CONVENIADOS	0,00	7.611.264,60
OUTRAS COMPENSACOES	1.718.044.105,86	525.198.597,57	DIREITOS E OBRIGACOES CONTRATADAS	772.955.727,81	428.266.514,31
COMPENSACOES DIVERSAS			COMPENSACOES DIVERSAS	1.718.044.105,86	525.198.597,57
<b>ATIVO</b>	<b>5.495.392.044,58</b>	<b>3.601.584.384,47</b>	<b>PASSIVO</b>	<b>5.495.392.044,58</b>	<b>3.601.584.384,47</b>



**MINISTÉRIO DA FAZENDA**  
SECRETARIA DO TESOURO NACIONAL

TITULO	DEMONSTRACAO DAS VARIACOES PATRIMONIAIS - TODOS OS ORCAMENTOS
SUBTITULO	15000 - JUSTICA DO TRABALHO
ORGAO SUPERIOR	15000 - JUSTICA DO TRABALHO

EXERCICIO 2009	MES DEZ(FECHADO)
EMISSAO 15/03/2010	PAGINA 1

VARIACOES ATIVAS			VARIACOES PASSIVAS		
TITULOS	2009	2008	TITULOS	2009	2008
ORCAMENTARIAS	25.239.492.494,26	21.770.825.273,34	ORCAMENTARIAS	24.446.286.454,99	21.000.834.547,46
RECEITAS CORRENTES	16.161.419,34	35.293.558,89	DESPESAS CORRENTES	11.989.613.772,13	10.261.969.466,57
RECEITA TRIBUTARIA	99,61	7.418,92	PESSOAL E ENCARGOS SOCIAIS	9.796.825.567,29	8.314.905.275,99
RECEITA PATRIMONIAL	1.619.806,68	1.157.358,82	OUTRAS DESPESAS CORRENTES	998.676.792,17	872.161.820,63
RECEITA DE SERVICOS	1.085.335,65	1.384.596,71	DESPESA ENTRE ORGAOS DO ORCAMENTO	1.194.111.412,67	1.074.902.369,95
OUTRAS RECEITAS CORRENTES	13.452.155,82	32.740.539,80	PESSOAL E ENCARGOS SOCIAIS	1.183.549.023,25	1.066.779.235,40
RECEITA ENTRE ORGAOS DO ORCAMENTO	4.021,58	3.644,64	OUTRAS DESPESAS CORRENTES	10.562.389,42	8.123.134,55
OUTRAS RECEITAS CORRENTES	4.021,58	3.644,64	DESPESAS DE CAPITAL	198.452.686,23	177.682.819,72
RECEITAS DE CAPITAL	11.695,43	302.973,51	INVESTIMENTOS	172.149.910,97	177.649.896,12
ALIENACAO DE BENS	11.695,43	302.973,51	INVERSOES FINANCEIRAS	26.302.775,26	0,00
DEDUCOES DA RECEITA	-708.089,82	-142.834,68	DESPESA ENTRE ORGAOS DO ORCAMENTO	0,00	32.923,60
INTERFERENCIAS ATIVAS	24.358.022.725,53	20.909.827.729,26	INVESTIMENTOS	0,00	32.923,60
TRANSFERENCIAS FINANCEIRAS RECEBIDAS	24.358.022.725,53	20.909.827.729,26	INTERFERENCIAS PASSIVAS	12.170.174.601,99	10.471.651.644,20
COTA RECEBIDA	12.227.163.338,80	10.363.326.653,73	TRANSFERENCIAS FINANCEIRAS CONCEDIDAS	12.170.174.601,99	10.471.651.644,20
REPASSE RECEBIDO	22.256,16	0,00	REPASSE CONCEDIDO	74.800,92	0,00
SUB-REPASSE RECEBIDO	12.073.393.741,19	10.375.131.463,04	SUB-REPASSE CONCEDIDO	12.073.393.741,19	10.375.131.463,04
VALORES DIFERIDOS - BAIXA	53.375.844,89	164.995.592,74	VALORES DIFERIDOS - BAIXA	7.475.649,67	14.522.470,33
VALORES DIFERIDOS - INSCRICAO	4.067.544,49	6.374.019,75	VALORES DIFERIDOS - INSCRICAO	89.230.410,21	81.997.710,83
MUTACOES ATIVAS	866.004.743,78	825.543.846,36	MUTACOES PASSIVAS	88.045.394,64	89.530.616,97
INCORPORACOES DE ATIVOS	560.880.856,70	540.026.656,96	DESINCORPORACOES DE ATIVOS	88.045.394,64	89.530.616,97
AQUISICOES DE BENS	89.932.366,13	74.366.741,83	ALIENACAO DE BENS	0,00	329.847,44
INCORPORACAO DE CREDITOS	470.568.846,41	465.196.052,37	LIQUIDACAO DE CREDITOS	88.045.394,64	89.200.769,53
GASTOS E DESPESAS DIFERIDAS	379.644,16	463.862,76	RESULTADO EXTRA-ORCAMENTARIO	4.826.668.728,14	1.652.768.081,63
DESINCORPORACAO DE PASSIVOS	305.123.887,08	285.517.189,40	INTERFERENCIAS PASSIVAS	1.368.215.201,15	79.659.824,41
RESULTADO EXTRA-ORCAMENTARIO	3.610.415.916,92	1.311.779.558,72	TRANSFERENCIAS DE BENS E VALORES CONCEDIDO	9.678.869,43	21.515.932,11
INTERFERENCIAS ATIVAS	1.352.827.453,73	44.016.545,85	TRANSFERENCIAS FINANCEIRAS CONCEDIDAS	19.471.839,48	21.633.166,88
TRANSFERENCIAS DE BENS E VALORES RECEBIDOS	9.678.869,43	21.515.932,11	MOVIMENTO DE FUNDOS A CREDITO	1.339.064.492,24	36.510.725,42
TRANSFERENCIAS FINANCEIRAS RECEBIDAS	19.549.111,51	21.633.166,88	DECRESCIMOS PATRIMONIAIS	3.458.453.526,99	1.573.108.257,22
MOVIMENTO DE FUNDOS A DEBITO	1.323.599.472,79	867.446,86	DESINCORPORACOES DE ATIVOS	617.205.856,75	552.119.658,27
ACRESCIMOS PATRIMONIAIS	2.257.588.463,19	1.267.763.012,87	BAIXA DE BENS IMOVEIS	31.903.460,66	17.271.095,94
INCORPORACOES DE ATIVOS	560.952.967,68	386.205.670,98	BAIXA DE BENS MOVEIS	84.741.975,73	72.441.623,83
INCORPORACAO DE BENS IMOVEIS	83.755.098,28	78.054.784,23	BAIXA DE DIREITOS	500.560.420,36	462.406.938,50
INCORPORACAO DE BENS MOVEIS	120.645.524,05	111.631.861,37	AJUSTES DE BENS, VALORES E CREDITOS	7.205.465,74	1.822.757,87
INCORPORACAO DE DIREITOS	356.552.345,35	196.519.025,38	DESVALORIZACAO DE BENS	2.632.781,03	1.822.757,87
AJUSTES DE BENS, VALORES E CREDITOS	83.190.278,92	41.378.811,67	DEPRECIACAO, AMORTIZACAO E EXAUSTAO	4.572.684,71	0,00
REAVALIACOES DE BENS	73.491.473,31	20.329.679,56	INCORPORACAO DE PASSIVOS	2.819.252.074,72	945.677.074,05
AJUSTES DE CREDITOS	16.106,88	0,00	AJUSTES DE OBRIGACOES	9.134,45	23.853,66
OUTROS AJUSTES PATRIMONIAIS	9.682.698,73	21.049.132,11	AJUSTES DE EXERCICIOS ANTERIORES	14.780.995,33	73.464.913,37
DESINCORPORACAO DE PASSIVOS	1.611.578.045,62	838.010.962,79	AJUSTES FINANCEIROS	1.165.199,12	53.874.339,98
AJUSTES DE EXERCICIOS ANTERIORES	1.867.170,97	2.167.567,43	AJUSTES NAO FINANCEIROS	13.615.796,21	19.590.573,39
AJUSTES FINANCEIROS	1.142.415,77	1.276.966,37	RESULTADO PATRIMONIAL	0,00	429.002.202,97
AJUSTES NAO FINANCEIROS	724.755,20	890.601,06	SUPERAVIT	0,00	429.002.202,97



**MINISTÉRIO DA FAZENDA**  
SECRETARIA DO TESOURO NACIONAL

TITULO	DEMONSTRACAO DAS VARIACOES PATRIMONIAIS - TODOS OS ORCAMENTOS
SUBTITULO	15000 - JUSTICA DO TRABALHO
ORGAO SUPERIOR	15000 - JUSTICA DO TRABALHO

EXERCICIO 2009	MES DEZ(FECHADO)
EMISSAO 15/03/2010	PAGINA 2

VARIACOES ATIVAS			VARIACOES PASSIVAS		
TITULOS	2009	2008	TITULOS	2009	2008
RESULTADO PATRIMONIAL	423.046.771,95	0,00			
DEFICIT	423.046.771,95	0,00			
VARIACOES ATIVAS	29.272.955.183,13	23.082.604.832,06	VARIACOES PASSIVAS	29.272.955.183,13	23.082.604.832,06



**MINISTÉRIO DA FAZENDA**  
SECRETARIA DO TESOURO NACIONAL

TITULO	DEMONSTRACAO DAS DISPONIBILIDADES - TODOS OS ORCAMENTOS
SUBTITULO	15000 - JUSTICA DO TRABALHO
ORGAO SUPERIOR	15000 - JUSTICA DO TRABALHO

EXERCICIO 2009	MES DEZ(FECHADO)
EMISSAO 15/03/2010	PAGINA 1

DISPONIBILIDADES FINANCEIRAS			COMPOSICAO DAS DISPONIBILIDADES FINANCEIRAS		
TITULOS	2009	2008	TITULOS	2009	2008
DISPONIVEL EM MOEDA NACIONAL	754.579,14	432.123,60	CREDITOS EM CIRCULACAO	-645.798.815,23	-561.561.302,51
OUTRAS CONTAS BANCARIAS	754.579,14	432.123,60	VALORES EM TRANSITO REALIZAVEIS	0,00	-1,92
			VALORES A CREDITAR	0,00	-1,92
			CREDITOS A RECEBER	-645.798.815,23	-561.561.300,59
			CREDITOS TRIBUTARIOS	-1.252,11	-35.041,69
			RECURSOS ESPECIAIS A RECEBER	-645.797.563,12	-561.526.258,90
			LIMITE DE SAQUE C/VINCULACAO DE PAGAMENT	-530.139.362,50	-470.406.098,34
			RECURSOS A RECEBER PARA PAGAMENTO DE RP	-115.658.200,62	-91.120.160,56
			VALORES PENDENTES A CURTO PRAZO	-4.067.544,49	-6.374.019,75
			RECURSO DIFERIDO CONCEDIDO	-4.067.544,49	-6.374.019,75
			DEPOSITOS	3.698.922,39	4.155.290,61
			CONSIGNACOES	2.736.657,80	3.529.320,33
			RECURSOS DO TESOURO NACIONAL	263.687,18	208.179,98
			DEPOSITOS DE DIVERSAS ORIGENS	698.577,41	417.790,30
			OBRIGACOES EM CIRCULACAO	493.125.688,62	440.984.677,45
			OBRIGACOES A PAGAR	493.033.373,16	440.906.516,93
			FORNECEDORES	11.308.017,54	8.738.405,23
			DO EXERCICIO	6.245.541,74	3.906.519,03
			DE EXERCICIOS ANTERIORES	5.062.475,80	4.831.886,20
			PESSOAL A PAGAR	16.042.032,72	7.300.990,65
			DO EXERCICIO	1.064.481,14	193.426,45
			PRECATORIOS	14.977.551,58	7.107.564,20
			ENCARGOS SOCIAIS A RECOLHER	37.583,88	0,00
			RESTOS A PAGAR	349.987.538,40	334.298.966,49
			NAO PROCESSADOS A LIQUIDAR	349.987.538,40	334.298.966,49
			RECURSOS A LIBERAR PARA PAGAMENTO DE RP	115.658.200,62	90.568.154,56
			CREDORES DIVERSOS	683,91	3.245,66
			DEBITOS DIVERSOS A PAGAR	683,91	3.245,66
			VALORES EM TRANSITO EXIGIVEIS	82.568,11	74.499,86
			VALORES A DEBITAR	0,00	28,32
			ORDENS BANCARIAS CANCELADAS	0,00	12.107,79
			SAQUE POR CARTAO DE CREDITO CORPORATIVO	82.568,11	62.363,75
			OUTRAS OBRIGACOES	9.063,44	415,00
			VALORES PENDENTES A CURTO PRAZO	89.230.410,21	81.997.710,83
			RECURSO DIFERIDO RECEBIDO	89.230.410,21	81.997.710,83
			EXIGIVEL A LONGO PRAZO	327.731,87	111.465,83
			DEPOSITOS EXIGIVEIS A LONGO PRAZO	327.731,87	111.465,83
			SUPERAVIT/DEFICIT FINANCEIRO DO EXERCICIO	64.238.185,77	41.118.301,14
			DISPONIBILIDADES P/FONTE DE RECURSOS	149.401.051,49	116.189.986,22
			DISPONIBILIDADE DE RESTOS A PAGAR	0,00	552.006,00
			LIMITE DE RESTOS A PAGAR - CONCEDIDO	-115.658.200,62	-90.568.154,56
			LIMITE DE RESTOS A PAGAR - RECEBIDO	115.658.200,62	91.120.160,56

**MINISTÉRIO DA FAZENDA**

SECRETARIA DO TESOURO NACIONAL

TITULO	DEMONSTRACAO DAS DISPONIBILIDADES - TODOS OS ORCAMENTOS
SUBTITULO	15000 - JUSTICA DO TRABALHO
ORGAO SUPERIOR	15000 - JUSTICA DO TRABALHO

EXERCICIO 2009	MES DEZ(FECHADO)
EMISSAO 15/03/2010	PAGINA 2

DISPONIBILIDADES FINANCEIRAS			COMPOSICAO DAS DISPONIBILIDADES FINANCEIRAS		
TITULOS	2009	2008	TITULOS	2009	2008
			DISPONIBILIDADE DE RECURSO DIFERIDO	-85.162.865,72	-75.623.691,08
			DISPONIBILIDADE DE COTA DIFERIDA RECEBIDA	-85.162.865,72	-75.623.691,08
			DISPONIBILIDADE SUBREPASSE DIFERIDO RECEBI	-4.067.544,49	-6.374.019,75
			DISPONIBILIDADE SUBREPASSE DIFERIDO CONCED	4.067.544,49	6.374.019,75
DISPONIBILIDADES FINANCEIRAS	754.579,14	432.123,60	COMPOSICAO DAS DISPONIBILIDADES FINANCEIRAS	754.579,14	432.123,60

UNIÃO - PODER JUDICIÁRIO  
**JUSTIÇA DO TRABALHO**  
 RELATÓRIO DE GESTÃO FISCAL  
**DEMONSTRATIVO DA DISPONIBILIDADE DE CAIXA**  
 ORÇAMENTOS FISCAL E DA SEGURIDADE SOCIAL  
 JANEIRO A DEZEMBRO/2010

LRF, art. 55, Inciso III, alínea "a" - Anexo V

R\$ Milhares

ATIVO	VALOR	PASSIVO	VALOR
<b>DISPONIBILIDADE FINANCEIRA</b>	<b>650.621</b>	<b>OBRIGAÇÕES FINANCEIRAS</b>	<b>236.395</b>
Caixa	-	Depósitos	3.699
Bancos	755	Restos a Pagar Processados	27.388
Conta Movimento	-	Do Exercício	22.326
Contas Vinculadas	755	De Exercícios Anteriores	5.062
Aplicações Financeiras	-	Outras Obrigações Financeiras	205.308
Outras Disponibilidades Financeiras	649.866	Valores em Trânsito Exigíveis	83
Limite de Saque com Vinc. de Pagamento	530.139	Recursos a Liberar para Pagamento de RP	115.658
Recursos a Receber para Pagamento de RP	115.658	Valores Diferidos	89.230
Valores Diferidos	4.068	Depósitos Exigíveis a Longo Prazo	328
Créditos a Receber	1	Outras Obrigações a Pagar	9
<b>SUBTOTAL</b>	<b>650.621</b>	<b>SUBTOTAL</b>	<b>236.395</b>
<b>INSUFICIÊNCIA ANTES DA INSCRIÇÃO EM RESTOS A PAGAR NÃO PROCESSADOS (I)</b>	<b>-</b>	<b>SUFICIÊNCIA ANTES DA INSCRIÇÃO EM RESTOS A PAGAR NÃO PROCESSADOS (II)</b>	<b>414.226</b>
<b>TOTAL</b>	<b>650.621</b>	<b>TOTAL</b>	<b>650.621</b>
<b>INSCRIÇÃO EM RESTOS A PAGAR NÃO PROCESSADOS (III)</b>			<b>349.988</b>
<b>SUFICIÊNCIA APÓS A INSCRIÇÃO EM RESTOS A PAGAR NÃO PROCESSADOS (IV) = (II - III)</b>			<b>64.238</b>
<b>DÉFICIT</b>		<b>SUPERÁVIT</b>	<b>64.238</b>

FONTE: SIAFI - (Balanço Patrimonial - Órgão 15000)

UNIÃO - PODER JUDICIÁRIO  
JUSTIÇA DO TRABALHO  
RELATÓRIO DE GESTÃO FISCAL  
**DEMONSTRATIVO DA DESPESA COM PESSOAL**  
ORÇAMENTOS FISCAL E DA SEGURIDADE SOCIAL  
JANEIRO A DEZEMBRO DE 2009

RGF - ANEXO I (LRF, art. 55, inciso I, alínea "a")

R\$ Milhares

DESPESA COM PESSOAL	Despesas Executadas <sup>1</sup> (Últimos 12 meses)		
	Liquidadas	Inscritas em Restos a Pagar não Processados	Total
<b>DESPESA BRUTA COM PESSOAL (I)</b>	<b>10.752.185</b>	<b>28.816</b>	<b>10.781.001</b>
Pessoal Ativo	<b>8.439.447</b>	<b>26.793</b>	<b>8.466.241</b>
Sentenças Judiciais Sem Precatório (do Próprio Órgão)	9.132	0	9.132
Sentenças Judiciais com Precatório (do Próprio Órgão e de Outros da Administração Direta)	971.288	3.206	974.494
Demais Despesas com Pessoal Ativo	7.459.027	23.588	7.482.615
Pessoal Inativo e Pensionistas	2.312.738	2.022	2.314.760
Outras despesas de pessoal decorrentes de contratos de terceirização (art. 18, § 1º da LRF)	0	0	0
<b>(-) DESPESAS NÃO COMPUTADAS (art. 19, § 1º da LRF) (II)</b>	<b>3.300.562</b>	<b>18.944</b>	<b>3.319.506</b>
Indenizações por Demissão e Incentivos à Demissão Voluntária	920	0	920
Decorrentes de Decisão Judicial	980.536	3.206	983.741
Despesas de Exercícios Anteriores	121.910	15.215	137.125
Inativos e Pensionistas com Recursos Vinculados	2.197.196	523	2.197.719
<b>DESPESA LÍQUIDA COM PESSOAL (III) = (I - II)</b>	<b>7.451.623</b>	<b>9.872</b>	<b>7.461.496</b>
<b>RECEITA CORRENTE LÍQUIDA - RCL (IV)</b>			<b>437.199.421</b>
<b>% do TOTAL DA DESPESA COM PESSOAL PARA FINS DE APURAÇÃO DO LIMITE - TDP sobre a RCL (V) = (III / IV) x 100</b>	<b>1,704399%</b>	<b>0,002258%</b>	<b>1,706657%</b>
<b>LIMITE MÁXIMO (incisos I, II e III, art. 20 da LRF)</b>	<b>3,058979%</b>		<b>13.373.838</b>
<b>LIMITE PRUDENCIAL (§ único, art. 22 da LRF)</b>	<b>2,906030%</b>		<b>12.705.147</b>

FONTE: SIAFI GERENCIAL.

Nota:

<sup>1</sup> Excluído o valor de R\$ 199.373 mil, referente às despesas executadas na Ação 0005 - Cumpr. de Sentença Judicial Transitada em Julgado (Precatórios), por meio de descentralização externa (destaque) recebida de Órgãos da Administração Indireta.

UNIÃO - PODER JUDICIÁRIO  
RELATÓRIO DE GESTÃO FISCAL  
**DEMONSTRATIVO DOS RESTOS A PAGAR**  
ORÇAMENTOS FISCAL E DA SEGURIDADE SOCIAL  
JANEIRO/2009 A DEZEMBRO/2009

LRF, art. 55, inciso III, alínea "b" - Anexo VI

R\$ Milhares

<b>ÓRGÃO</b>	<b>RESTOS A PAGAR</b>				
	Liquidados e Não pagos (Processados)		Empenhados e Não Liquidados (Não Processados)		Empenhos Cancelados e Não Inscritos por Insuficiência Financeira
	Inscritos		Inscritos		
	Exercícios Anteriores	Do Exercício	Exercícios Anteriores	Do Exercício	
<b>ADMINISTRAÇÃO DIRETA</b> JUSTIÇA DO TRABALHO	20.240	8.069	44.928	305.059	
<b>TOTAL</b>	20.240	8.069	44.928	305.059	0

**SUFICIÊNCIA ANTES DA INSCRIÇÃO EM RESTOS A PAGAR NÃO PROCESSADOS** 414.226

<b>FONTE DE RECURSOS</b>	<b>RESTOS A PAGAR</b>				
	Liquidados e Não pagos (Processados)		Empenhados e Não Liquidados (Não Processados)		Empenhos Cancelados e Não Inscritos por Insuficiência Financeira
	Inscritos		Inscritos		
	Exercícios Anteriores	Do Exercício	Exercícios Anteriores	Do Exercício	
100 - Recursos Ordinários	13.901	6.197	33.656	280.401	
127 - Custas e Emolumentos - Poder Judiciário	213	1.849	1.180	15.693	
151 - Contrib. Soc. Sobre o Lucro das Pessoas Jurídicas	6.106	0	47	0	
153 - Contrib. Para Financiamento da Seguridade Social	0	0	8.267	0	
156 - Contribuição Plano Seguridade Social Servidor	0	0	910	420	
169- Contrib. Patronal p/ Plano de Segurid.Soc.Serv.	0	0	306	103	
300 - Recursos Ordinários	19	22	563	8.442	
<b>TOTAL</b>	20.240	8.069	44.928	305.059	0

FONTE: SIAFI e SIAFI Gerencial.

## DEMONSTRATIVO DA EXECUÇÃO ORÇAMENTÁRIA

JUSTIÇA DO TRABALHO

EXERCÍCIO DE 2009

PROGRAMA / AÇÃO ORÇAMENTÁRIA		(A)	(B)	(C) = (A+B)	(D)	(E)	(F) = (C+D+E)	(G)	(H) = (F-G)	(I)	(J)	(L) = (H+J)	Em R\$
													(M) = ((H) *100
CÓDIGO	DESCRIÇÃO	Dotação Inicial	Cancelamento/ Suplementação <sup>1</sup>	Dotação Autorizada	Descentralização Interna Líquida	Descentralização Externa Líquida	Orçamento Total	Crédito Contingenciado	Orçamento Disponibilizado	Despesa Executada			% de Desp. Liquidada
										Liquidada	Inscrita em RP Não Processados	Total	
<b>PROGRAMA 0089 - PREVIDÊNCIA DE INATIVOS E PENSIONISTAS DA UNIÃO</b>		<b>2.201.003.013,00</b>	<b>113.897.306,00</b>	<b>2.314.900.319,00</b>	<b>0,00</b>	<b>0,00</b>	<b>2.314.900.319,00</b>	<b>0,00</b>	<b>2.314.900.319,00</b>	<b>2.312.738.081,41</b>	<b>2.022.257,15</b>	<b>2.314.760.338,56</b>	<b>99,91</b>
<b>0396</b>	Pagamento de Aposentadorias e Pensões	2.152.233.779,00	162.666.540,00	2.314.900.319,00			2.314.900.319,00		2.314.900.319,00	2.312.738.081,41	2.022.257,15	2.314.760.338,56	99,91
<b>0C05</b>	Reestruturação de Cargos, Carreiras e Revisão de Remunerações no Âmbito dos Poderes Legislativo e Judiciário e do Ministério Público da União - Aposentadorias, Reformas e Pensões	48.769.234,00	(48.769.234,00)	0,00			0,00		0,00	0,00	0,00	0,00	-
<b>PROGRAMA 0571 - PRESTAÇÃO JURISDICIONAL TRABALHISTA</b>		<b>8.847.263.560,00</b>	<b>(70.454.976,00)</b>	<b>8.776.808.584,00</b>	<b>0,00</b>	<b>(74.800,92)</b>	<b>8.776.733.783,08</b>	<b>0,00</b>	<b>8.776.733.783,08</b>	<b>8.413.829.353,08</b>	<b>285.577.028,61</b>	<b>8.699.406.381,69</b>	<b>95,87</b>
<b>09HB</b>	Contribuição da União, de suas Autarquias e Fundações para o Custeio do Regime de Previdência dos Servidores Públicos Federais	1.170.534.084,00	42.299.652,00	1.212.833.736,00			1.212.833.736,00		1.212.833.736,00	1.132.982.379,12	17.597.232,44	1.150.579.611,56	93,42
<b>0C04</b>	Criação e/ou Provimento de Cargos e Funções e Reestruturação de Cargos, Carreiras e Revisão de Remunerações no Âmbito dos Poderes Legislativo e Judiciário e do Ministério Público da União	230.978.422,00	(230.978.422,00)	0,00			0,00		0,00	0,00	0,00	0,00	-
<b>10WT</b>	Construção do Fórum Trabalhista de João Pessoa - PB	1.500.000,00	0,00	1.500.000,00			1.500.000,00		1.500.000,00	148.087,21	1.351.912,79	1.500.000,00	9,87
<b>118X</b>	Construção do Edifício-anexo ao Fórum Trabalhista no Município de Ji-Paraná - RO	268.158,00	0,00	268.158,00			268.158,00		268.158,00	0,00	264.536,34	264.536,34	0,00
<b>118Z</b>	Construção do Fórum Trabalhista de Ariquemes - RO	268.158,00	0,00	268.158,00			268.158,00		268.158,00	0,00	264.578,81	264.578,81	0,00
<b>119C</b>	Construção de edifício destinado ao depósito judicial trabalhista em Araguaína - TO	315.000,00	0,00	315.000,00			315.000,00		315.000,00	0,00	315.000,00	315.000,00	0,00
<b>119H</b>	Construção do Edifício-anexo da Justiça do Trabalho da 20ª Região em Aracaju - SE	220.000,00	0,00	220.000,00			220.000,00		220.000,00	45.836,95	174.163,05	220.000,00	20,83
<b>11A7</b>	Construção de Edifício-sede do Tribunal Regional do Trabalho da 6ª Região em Recife - PE	1.804.350,00	(1.804.350,00)	0,00			0,00		0,00	0,00	0,00	0,00	-
<b>11A9</b>	Construção do Edifício-sede da Vara do Trabalho em Bagé - RS	0,00	700.005,00	700.005,00			700.005,00		700.005,00	700.004,99	0,00	700.004,99	100,00
<b>11BC</b>	Construção do Edifício-sede do Tribunal Regional do Trabalho da 22ª Região em Teresina - PI	2.947.105,00	(536.000,00)	2.411.105,00			2.411.105,00		2.411.105,00	0,00	2.411.105,00	2.411.105,00	0,00
<b>11BH</b>	Construção do Edifício-sede da Vara do Trabalho em Mogi-Guaçu - SP	1.050.000,00	0,00	1.050.000,00			1.050.000,00		1.050.000,00	20.999,00	1.029.001,00	1.050.000,00	2,00
<b>11BO</b>	Construção do Edifício-sede da Vara do Trabalho em Rio Claro - SP	1.050.000,00	(315.000,00)	735.000,00			735.000,00		735.000,00	0,00	0,00	0,00	0,00
<b>11CR</b>	Construção do Fórum Trabalhista em Pelotas - RS	0,00	1.098.110,00	1.098.110,00			1.098.110,00		1.098.110,00	508.012,35	590.097,65	1.098.110,00	46,26
<b>11EL</b>	Construção do Edifício-sede do Tribunal Regional do Trabalho da 5ª Região em Salvador - BA	30.000.000,00	0,00	30.000.000,00			30.000.000,00		30.000.000,00	4.296.389,50	25.703.610,50	30.000.000,00	14,32
<b>11EN</b>	Construção do Edifício-sede do Tribunal Regional do Trabalho da 24ª Região em Campo Grande - MS	11.560.474,00	1.155.554,00	12.716.028,00			12.716.028,00		12.716.028,00	3.531.325,22	9.184.702,78	12.716.028,00	27,77
<b>11EX</b>	Construção de Fórum Trabalhista em Londrina - PR	2.637.067,00	(2.637.067,00)	0,00			0,00		0,00	0,00	0,00	0,00	-
<b>11HA</b>	Construção de Fórum Trabalhista em Ananindeua - PA	1.337.548,00	(1.137.548,00)	200.000,00			200.000,00		200.000,00	0,00	178.197,50	178.197,50	0,00
<b>11IR</b>	Construção do Edifício-sede da Vara do Trabalho em Presidente Dutra - MA	300.000,00	0,00	300.000,00			300.000,00		300.000,00	35.800,00	264.200,00	300.000,00	11,93
<b>127M</b>	Restauração do Edifício-sede do TRT da 11ª Região	0,00	2.898.682,00	2.898.682,00			2.898.682,00		2.898.682,00	0,00	0,00	0,00	0,00
<b>1A55</b>	Construção de Fórum Trabalhista em Campos dos Goytacazes - RJ	213.913,00	0,00	213.913,00			213.913,00		213.913,00	0,00	164.765,88	164.765,88	0,00
<b>1B32</b>	Construção de Edifício de Apoio ao Tribunal Regional do Trabalho da 4ª Região em Porto Alegre - RS	1.567.652,00	0,00	1.567.652,00			1.567.652,00		1.567.652,00	19.865,00	1.547.787,00	1.567.652,00	1,27
<b>1B39</b>	Construção do Complexo Trabalhista do Tribunal Regional do Trabalho da 18ª Região	23.209.285,00	0,00	23.209.285,00			23.209.285,00		23.209.285,00	12.924.697,00	10.284.588,00	23.209.285,00	55,69
<b>1B51</b>	Construção do Edifício-sede do Tribunal Regional do Trabalho da 17ª Região em Vitória - ES	7.457.980,00	0,00	7.457.980,00			7.457.980,00		7.457.980,00	30.000,00	7.427.980,00	7.457.980,00	0,40
<b>1H44</b>	Aquisição de Imóvel para Edifício-sede do Fórum Trabalhista de São Bernardo do Campo - SP	11.000.000,00	1.302.776,00	12.302.776,00			12.302.776,00		12.302.776,00	0,00	12.302.775,26	12.302.775,26	0,00
<b>1I09</b>	Construção do Edifício-sede da Vara do Trabalho em Pato Branco - PR	594.000,00	1.000.000,00	1.594.000,00			1.594.000,00		1.594.000,00	0,00	1.494.981,88	1.494.981,88	0,00
<b>1I69</b>	Ampliação do Edifício-sede do Tribunal Regional do Trabalho da 8ª Região em Belém - PA	2.381.743,00	(1.583.545,00)	798.198,00			798.198,00		798.198,00	0,00	0,00	0,00	0,00
<b>1M42</b>	Construção de Edifício destinado ao Depósito Judicial da cidade de Goianinha - RN	72.967,00	0,00	72.967,00			72.967,00		72.967,00	0,00	72.967,00	72.967,00	0,00
<b>1M44</b>	Construção de Fórum Trabalhista em Jacobina - BA	900.000,00	(81.405,00)	818.595,00			818.595,00		818.595,00	818.459,45	135,03	818.594,48	99,98
<b>1M47</b>	Construção de Fórum Trabalhista em Teixeira de Freitas - BA	900.000,00	0,00	900.000,00			900.000,00		900.000,00	869.711,24	30.288,76	900.000,00	96,63
<b>1M56</b>	Construção de Edifício destinado ao Depósito Judicial na Cidade de Caicó - RN	250.000,00	0,00	250.000,00			250.000,00		250.000,00	0,00	233.681,28	233.681,28	0,00
<b>1M70</b>	Construção de Edifício-sede da Vara do Trabalho de Bom Despacho - MG	450.000,00	(26.500,00)	423.500,00			423.500,00		423.500,00	423.500,00	0,00	423.500,00	100,00
<b>1M71</b>	Construção de Edifício-sede da Vara do Trabalho de Pedro Leopoldo - MG	450.000,00	(26.500,00)	423.500,00			423.500,00		423.500,00	423.500,00	0,00	423.500,00	100,00
<b>1M72</b>	Construção do Edifício-sede do Fórum Trabalhista de Araguaína - TO	900.000,00	0,00	900.000,00			900.000,00		900.000,00	0,00	900.000,00	900.000,00	0,00
<b>1M76</b>	Construção do Edifício-sede da Vara do Trabalho de Dianópolis - TO	380.000,00	0,00	380.000,00			380.000,00		380.000,00	0,00	380.000,00	380.000,00	0,00
<b>1M84</b>	Aquisição do Edifício-sede do Fórum Trabalhista de Florianópolis - SC	14.000.000,00	0,00	14.000.000,00			14.000.000,00		14.000.000,00	0,00	14.000.000,00	14.000.000,00	0,00
<b>1M87</b>	Ampliação do Fórum Trabalhista de Boa Vista - RR	904.600,00	91.000,00	995.600,00			995.600,00		995.600,00	44.461,11	808.209,20	852.670,31	4,47

PROGRAMA / AÇÃO ORÇAMENTÁRIA		(A)	(B)	(C) = (A+B)	(D)	(E)	(F) = (C+D+E)	(G)	(H) = (F-G)	(I)	(J)	(L) = (I+J)	(M) = (I/H) *100
CÓDIGO	DESCRIÇÃO	Dotação Inicial	Cancelamento/ Suplementação <sup>1</sup>	Dotação Autorizada	Descentralização Interna Líquida	Descentralização Externa Líquida	Orçamento Total	Crédito Contingenciado	Orçamento Disponibilizado	Despesa Executada			% de Desp. Liquidadada
										Liquidadada	Inscrita em RP Não Processados	Total	
1M89	Construção do Edifício-sede da Vara do Trabalho de Caratinga - MG	350.000,00	(13.000,00)	337.000,00			337.000,00		337.000,00	317.574,50	19.425,50	337.000,00	94,24
1M96	Construção de Edifício-sede do Fórum Trabalhista de Passos - MG	330.000,00	66.000,00	396.000,00			396.000,00		396.000,00	0,00	396.000,00	396.000,00	0,00
1N02	Construção do Edifício-sede do Fórum Trabalhista de Maceió - AL	1.000.000,00	(300.000,00)	700.000,00			700.000,00		700.000,00	0,00	700.000,00	700.000,00	0,00
1N19	Construção do Edifício-sede da Vara do Trabalho de Diamantino - MT	700.000,00	0,00	700.000,00			700.000,00		700.000,00	606.787,31	93.212,66	699.999,97	86,68
1P66	Modernização de Instalações Físicas da Justiça do Trabalho	44.570.000,00	(28.505.420,00)	16.064.580,00			16.064.580,00		16.064.580,00	7.922.250,25	8.139.444,44	16.061.694,69	49,32
2003	Ações de Informática	74.933.339,00	(8.209.493,00)	66.723.846,00			66.723.846,00		66.723.846,00	36.490.043,81	27.021.039,75	63.511.083,56	54,69
2004	Assistência Médica e Odontológica aos Servidores, Empregados e seus Dependentes	125.753.025,00	5.085.531,00	130.838.556,00			130.838.556,00		130.838.556,00	126.551.025,28	4.102.571,47	130.653.596,75	96,72
2010	Assistência Pré-escolar aos Dependentes dos Servidores e Empregados	22.055.292,00	2.852.730,00	24.908.022,00			24.908.022,00		24.908.022,00	24.208.724,66	377.091,29	24.585.815,95	97,19
2011	Auxílio-transporte aos Servidores e Empregados	5.888.514,00	(790.992,00)	5.097.522,00			5.097.522,00		5.097.522,00	4.645.777,80	277.883,78	4.923.661,58	91,14
2012	Auxílio-alimentação aos Servidores e Empregados	206.582.024,00	53.813.646,00	260.395.670,00			260.395.670,00		260.395.670,00	259.121.957,68	749.387,26	259.871.344,94	99,51
2058	Divulgação dos Atos do Poder Judiciário e dos Serviços Essenciais à Justiça - TV Justiça	900.000,00	(270.000,00)	630.000,00			630.000,00		630.000,00	0,00	39.540,00	39.540,00	0,00
20AK	Contribuição da União, de suas Autarquias e Fundações para o Custeio do Regime de Previdência dos Servidores Públicos Federais decorrente da Criação e/ou Provimento de Cargos e Funções e Reestruturação de Cargos e Carreiras e Revisão de Remunerações	42.299.652,00	(42.299.652,00)	0,00			0,00		0,00	0,00	0,00	0,00	-
2C73	Manutenção do Sistema Integrado de Gestão da Informação Jurisdicional na Justiça do Trabalho (E-JUS)	35.000.000,00	(2.576.978,00)	32.423.022,00			32.423.022,00		32.423.022,00	24.739.264,90	7.454.544,40	32.193.809,30	76,30
4091	Capacitação de Recursos Humanos	15.958.446,00	(1.172.787,00)	14.785.659,00			14.785.659,00		14.785.659,00	11.510.360,11	2.428.456,42	13.938.816,53	77,85
4224	Assistência Jurídica a Pessoas Carentes	10.976.410,00	10.747.500,00	21.723.910,00			21.723.910,00		21.723.910,00	14.100.546,31	7.458.045,79	21.558.592,10	64,91
4256	Apreciação de Causas na Justiça do Trabalho	6.697.836.266,00	137.024.825,00	6.834.861.091,00		(74.800,92)	6.834.786.290,08		6.834.786.290,08	6.743.419.248,58	89.351.088,28	6.832.770.336,86	98,66
5093	Implantação de Sistema Integrado de Gestão da Informação Jurisdicional na Justiça do Trabalho (E-JUS)	32.562.086,00	(3.629.999,00)	28.932.087,00			28.932.087,00		28.932.087,00	2.036.643,92	26.832.280,23	28.868.924,15	7,04
7N58	Construção de Edifício destinado ao Depósito Judicial do Tribunal Regional do Trabalho da 7ª Região	6.000.000,00	(3.533.129,00)	2.466.871,00			2.466.871,00		2.466.871,00	0,00	799.350,00	799.350,00	0,00
8134	Manutenção de Varas Itinerantes na Justiça do Trabalho	1.166.000,00	(163.200,00)	1.002.800,00			1.002.800,00		1.002.800,00	336.119,83	361.170,19	697.290,02	33,52
<b>PROGRAMA 0901 - OPERAÇÕES ESPECIAIS: CUMPRIMENTO DE SENTENÇAS JURICIAIS</b>		<b>964.374.794,00</b>	<b>16.685.255,00</b>	<b>981.060.049,00</b>	<b>0,00</b>	<b>203.231.062,00</b>	<b>1.184.291.111,00</b>	<b>0,00</b>	<b>1.184.291.111,00</b>	<b>1.156.417.453,12</b>	<b>17.460.028,83</b>	<b>1.173.877.481,95</b>	<b>97,65</b>
0005	Cumprimento de Sentença Judicial Transitada em Julgado (Precatórios) devida pela União, Autarquias e Fundações Públicas	905.374.794,00	(2.006.677,00)	903.368.117,00		203.231.062,00	1.106.599.179,00		1.106.599.179,00	1.086.701.543,08	15.263.907,77	1.101.965.450,85	98,20
0625	Cumprimento de Sentença Judicial Transitada em Julgado de Pequeno Valor devida pela União, Autarquias e Fundações Públicas	59.000.000,00	18.691.932,00	77.691.932,00			77.691.932,00		77.691.932,00	69.715.910,04	2.196.121,06	71.912.031,10	89,73
<b>PROGRAMA 1220 - ASSISTÊNCIA AMBULATORIAL E HOSPITALAR ESPECIALIZADA</b>		<b>0,00</b>	<b>0,00</b>	<b>0,00</b>	<b>0,00</b>	<b>22.256,16</b>	<b>22.256,16</b>	<b>0,00</b>	<b>22.256,16</b>	<b>22.256,16</b>	<b>0,00</b>	<b>22.256,16</b>	<b>100,00</b>
6217	Atenção à Saúde nos Serviços Ambulatoriais e Hospitalares do Ministério da Saúde	0,00	0,00	0,00		22.256,16	22.256,16		22.256,16	22.256,16	0,00	22.256,16	100,00
<b>TOTAL</b>		<b>12.012.641.367,00</b>	<b>60.127.585,00</b>	<b>12.072.768.952,00</b>	<b>0,00</b>	<b>203.178.517,24</b>	<b>12.275.947.469,24</b>	<b>0,00</b>	<b>12.275.947.469,24</b>	<b>11.883.007.143,77</b>	<b>305.059.314,59</b>	<b>12.188.066.458,36</b>	<b>96,80</b>

FONTE: SIAFI Gerencial.

Nota: <sup>1</sup> Valor líquido das suplementações e cancelamentos decorrentes de Créditos Adicionais.

ELIANA DE SOUSA ARAÚJO  
Chefe de Divisão de Contabilidade

ANNIBAL NERY JUNIOR  
Coordenador de Orçamento e Finanças

JOSÉ TADEU TAVERNARD LIMA  
Secretário de Administração,  
Orçamento e Finanças

GUSTAVO CARIBÉ DE CARVALHO  
Diretor-Geral da Secretaria do Tribunal

HUMBERTO BOSCO LUSTOSA BARREIRA  
Secretário de Controle da Justiça do Trabalho

ADLEI CRISTIAN CARVALHO PEREIRA  
Secretário-Executivo do Conselho Superior  
da Justiça do Trabalho

Poder Judiciário  
Justiça do Trabalho  
Tribunal Superior do Trabalho



## *Relatório de Prestação de Contas*

*Justiça do Trabalho – Exercício 2009*

---

*Volume III – Programas e Ações da Justiça do Trabalho*

---

**VOLUME III**  
**PROGRAMAS E AÇÕES DA JUSTIÇA DO TRABALHO**

I – Justiça do Trabalho	108
II – Tribunal Superior do Trabalho	116
III – Tribunal Regional da 1ª Região	117
IV - Tribunal Regional da 2ª Região	119
V - Tribunal Regional da 3ª Região	121
VI - Tribunal Regional da 4ª Região	123
VII - Tribunal Regional da 5ª Região	125
VIII - Tribunal Regional da 6ª Região	127
IX - Tribunal Regional da 7ª Região	129
X - Tribunal Regional da 8ª Região	131
XI - Tribunal Regional da 9ª Região	133
XII - Tribunal Regional da 10ª Região	135
XIII - Tribunal Regional da 11ª Região	137
XIV - Tribunal Regional da 12ª Região	139
XV - Tribunal Regional da 13ª Região	141
XVI - Tribunal Regional da 14ª Região	143
XVII - Tribunal Regional da 15ª Região	145
XVIII - Tribunal Regional da 16ª Região	147
XIX - Tribunal Regional da 17ª Região	149
XX - Tribunal Regional da 18ª Região	151
XXI - Tribunal Regional da 19ª Região	153
XXII - Tribunal Regional da 20ª Região	155
XXIII - Tribunal Regional da 21ª Região	157
XXIV - Tribunal Regional da 22ª Região	159
XXV - Tribunal Regional da 23ª Região	161
XXVI - Tribunal Regional da 24ª Região	163

CONSOLIDADO DA JUSTIÇA DO TRABALHO – UO 15.000

DISTRIBUIÇÃO DE RECURSOS POR PROGRAMA

CÓD.	DESCRIÇÃO	DADOS FINANCEIROS				(2)
		DOTAÇÃO DISPONIBILIZADA	DESPESA EXECUTADA		(1)	
			VALOR			
0571	PRESTAÇÃO JURISDICIONAL TRABALHISTA	8.776.808.584,00	8.699.406.381,69	99,12	71,38	
0901	OPERAÇÕES ESPECIAIS – CUMPRIMENTO DE SENTENÇAS JUDICIAIS	1.184.291.111,00	1.173.877.481,95	99,12	9,63	
0089	PREVIDÊNCIA DE INATIVOS E PENSIONISTAS DA UNIÃO	2.314.900.319,00	2.314.760.338,56	99,99	18,99	
1220	ASSISTÊNCIA AMBULATORIAL E HOSPITALAR ESPECIALIZADA (3)	22.256,16	22.256,16	100,0	0,0	
TOTALS		12.276.022.270,16	12.188.066.458,36	99,28	100,0	

RESUMO DO PROGRAMA 0571 – PRESTAÇÃO JURISDICIONAL TRABALHISTA

CÓD.	DESCRIÇÃO	DADOS FINANCEIROS				(2)
		DOTAÇÃO DISPONIBILIZADA	DESPESA EXECUTADA		(1)	
			VALOR			
-	ATIVIDADES	7.393.390.098,00	7.384.743.887,59	99,88	60,59	
-	OPERAÇÕES ESPECIAIS	1.212.833.736,00	1.150.579.611,56	94,87	100,0	
-	PROJETOS	170.584.750,00	164.082.882,54	96,19	1,35	
TOTALS		8.776.808.584,00	8.699.406.381,69	99,12	100,0	

PROGRAMA 0571 – PRESTAÇÃO JURISDICIONAL TRABALHISTA – ATIVIDADES

AÇÃO	DESCRIÇÃO	UNIDADE DE MEDIDA	DADOS FÍSICOS/META			DADOS FINANCEIROS			(2)
			PREVISTA	REALIZA- DA	%	DOTAÇÃO DISPONIBILIZADA	DESPESA EXECUTADA		
							VALOR	(1)	
4256	APRECIÇÃO DE CAUSAS NA JUSTIÇA DO TRABALHO	PROCESSOS JULGADOS	2.784.065	2.966.875	106,57	6.834.861.091,00	6.832.770.336,86	99,97	92,53
4224	ASSISTÊNCIA JURÍDICA A PESSOAS CARENTES	PESSOAS ASSISTIDAS	52.042	21.404	41,13	21.723.910,00	21.558.592,10	99,24	0,29
2012	AUXÍLIO-ALIMENTAÇÃO AOS SERVIDORES E EMPREGADOS	SERVIDORES BENEFICIADOS	37.667	36.999	98,23	260.395.670,00	259.871.344,94	99,80	3,52
2004	ASSISTÊNCIA MÉDICA E ODONTOLÓGICA AOS SERVIDORES, EMPREGADOS E SEUS DEPENDENTES	PESSOAS BENEFICIADAS	116.974	111.925	95,68	130.838.556,00	130.653.596,75	99,86	1,77
2010	ASSISTÊNCIA PRÉ-ESCOLAR AOS DEPENDENTES DE SERVIDORES E EMPREGADOS	CRIANÇAS DE 0 A 6 ANOS ATENDIDAS	8.077	6.704	83,01	24.908.022,00	24.585.815,95	98,71	0,33
4091	CAPACITAÇÃO DE RECURSOS HUMANOS	SERVIDOR CAPACITADO	37.193	46.376	124,69	14.785.659,00	13.938.816,53	94,27	0,19
2C73	MANUTENÇÃO DO SISTEMA INTEGRADO DE GESTÃO DA INFORMAÇÃO JURISDICIONAL NA JT (E-JUS)	SISTEMA MANTIDO	1	1	100,0	32.423.022,00	32.193.809,30	99,29	0,44
2011	AUXÍLIO-TRANSPORTE AOS SERVIDORES E EMPREGADOS	SERVIDORES BENEFICIADOS	3.946	3.312	83,94	5.097.522,00	4.923.661,58	96,59	0,07
8134	MANUTENÇÃO DE VARAS ITINERANTES NA JT	VI MANTIDAS	146,00	231,00	158,22	1.002.800,00	697.290,02	69,53	0,01
2003	AÇÕES DE INFORMÁTICA	-	-	-	-	66.723.846,00	63.511.083,56	95,18	0,86
2058	DIVULGAÇÃO DOS ATOS DO PODER JUDICIÁRIO E DOS SERVIÇOS ESSENCIAIS À JUSTIÇA – TV JUSTIÇA	PROGRAMA VEICULADO	50	0	0,0	630.000,00	39.540,00	6,28	0,0
TOTALS						7.393.390.098,00	7.384.743.887,59	99,88	100,0

CONSOLIDADO DA JUSTIÇA DO TRABALHO – UO 15.000

PROGRAMA 0571 – PRESTAÇÃO JURISDICIONAL TRABALHISTA – OPERAÇÕES ESPECIAIS

AÇÃO	DESCRIÇÃO	DADOS FINANCEIROS			(2)
		DOTAÇÃO DISPONIBILIZADA	DESPESA EXECUTADA		
			VALOR	(1)	
09HB	CONTRIBUIÇÃO DA UNIÃO, DE SUAS AUTARQUIAS E FUNDAÇÕES PARA O CUSTEIO DO REGIME DE PREVIDÊNCIA DOS SERVIDORES PÚBLICOS	1.212.833.736,00	1.150.579.611,56	94,87	100,0
TOTALIS		1.212.833.736,00	1.150.579.611,56	94,87	100,0

PROGRAMA 0571 – PRESTAÇÃO JURISDICIONAL TRABALHISTA – PROJETOS

AÇÃO	DESCRIÇÃO DO PROJETO	UNIDADE DE MEDIDA	DADOS FÍSICOS/META			DADOS FINANCEIROS		(1)	(2)
			PREVISTA	REALIZA- DA	%	DOTAÇÃO DISPONIBILIZADA	EXECECUÇÃO DA DESPESA		
1P66 (a)	MODERNIZAÇÃO DE INSTALAÇÕES FÍSICAS DA JUSTIÇA DO TRABALHO	INSTALAÇÃO MODERNIZADA	117	58,5	50,0	16.064.580,00	16.061.694,69	99,98	9,79
5093 (b)	IMPLANTAÇÃO DE SISTEMA INTEGRADO DE GESTÃO DA INFORMAÇÃO JURISDICIONAL NA JUSTIÇA DO TRABALHO (E-JUS)	SISTEMA IMPLANTADO	7	0,437	6,24	28.932.087,00	28.868.924,15	99,78	17,59
1A55 (c)	CONSTRUÇÃO DE FÓRUM TRABALHISTA EM CAMPOS DOS GOYTACAZES/RJ	FÓRUM TRABALHISTA CONSTRUÍDO	4	0	0,0	213.913,00	164.765,88	77,02	0,1
1H44 (d)	AQUISIÇÃO DE IMÓVEL PARA EDIFÍCIO-SEDE DO FÓRUM TRABALHISTA DE SÃO BERNARDO DO CAMPO/SP	IMÓVEL ADQUIRIDO	1	1	100,0	12.302.776,00	12.302.775,26	100,0	7,5
1M70 (e)	CONSTRUÇÃO DE EDIFÍCIO-SEDE DA VARA DO TRABALHO DE BOM DESPACHO/MG	EDIFÍCIO CONSTRUÍDO	90	90	100,0	423.500,00	423.500,00	100,0	0,26
1M71 (f)	CONSTRUÇÃO DE EDIFÍCIO SEDE DA VARA DO TRABALHO DE PEDRO LEOPOLDO/MG	EDIFÍCIO CONSTRUÍDO	90	90	100,0	423.500,00	423.500,00	100,0	0,26
1M89 (g)	CONSTRUÇÃO DO EDIFÍCIO-SEDE DA VARA DO TRABALHO DE CARATINGA/MG	EDIFÍCIO CONSTRUÍDO	70	70	100,0	337.000,00	337.000,00	100,0	0,21
1M96 (h)	CONSTRUÇÃO DE EDIFÍCIO-SEDE DO FÓRUM TRABALHISTA DE PASSO/MG	EDIFÍCIO CONSTRUÍDO	30	0	0,0	396.000,00	396.000,00	100,0	0,24
11A9 (i)	CONSTRUÇÃO DO EDIFÍCIO-SEDE DA VARA DO TRABALHO DE BAGÉ/RS	EDIFÍCIO CONSTRUÍDO	0	0	0,0	700.005,00	700.004,99	100,0	0,43
11CR (j)	CONSTRUÇÃO DO FÓRUM TRABALHISTA EM PELOTAS/RS	EDIFÍCIO CONSTRUÍDO	0	0	0,0	1.098.110,00	1.098.110,00	100,0	0,67
1B32 (k)	CONSTRUÇÃO DE EDIFÍCIO DE APOIO AO TRT DA 4ª REGIÃO EM PORTO ALEGRE/RS	EDIFÍCIO CONSTRUÍDO	17	0,07	0,41	1.567.652,00	1.567.652,00	100,0	0,96
11EL (l)	CONSTRUÇÃO DO EDIFÍCIO-SEDE DO TRT DA 5ª REGIÃO/BA	EDIFÍCIO CONSTRUÍDO	18	2,578	14,32	30.000.000,00	30.000.000,00	100,0	18,28
1M44 (m)	CONSTRUÇÃO DE FÓRUM TRABALHISTA EM JACOBINA/BA	FÓRUM CONSTRUÍDO	69	69	100,0	818.595,00	818.594,48	100,0	0,5
1M47 (n)	CONSTRUÇÃO DE FÓRUM TRABALHISTA EM TEIXEIRA DE FREITAS/BA	FÓRUM CONSTRUÍDO	69	66,7	96,67	900.000,00	900.000,00	100,0	0,55
11A7 (o)	CONSTRUÇÃO DE EDIFÍCIO-SEDE DO TRT DA 6ª REGIÃO/PE	EDIFÍCIO CONSTRUÍDO	0	0	0,0	0,00	0,00	0,0	0,0
7N58 (p)	CONSTRUÇÃO DE EDIFÍCIO DESTINADO AO DEPÓSITO JUDICIAL DO TRT DA 7ª REGIÃO/CE	EDIFÍCIO CONSTRUÍDO	100	0	0,0	2.466.871,00	799.350,00	32,40	0,49
11HA (q)	CONSTRUÇÃO DE FÓRUM TRABALHISTA EM ANANINDEUA/PA	FÓRUM CONSTRUÍDO	4	0	0,0	200.000,00	178.197,50	89,10	0,11
1169 (r)	AMPLIAÇÃO DO EDIFÍCIO-SEDE DO TRT DA 8ª REGIÃO EM BELÉM/PA	SEDE AMPLIADA	8	0	0,0	798.198,00	0,00	0,0	0,0
11EX (s)	CONSTRUÇÃO DE FÓRUM TRABALHISTA EM LONDRINA/PR	FÓRUM CONSTRUÍDO	0	0	0,0	0,00	0,00	0,0	0,0

CONSOLIDADO DA JUSTIÇA DO TRABALHO – UO 15.000

PROGRAMA 0571 – PRESTAÇÃO JURISDICIONAL TRABALHISTA – PROJETOS

AÇÃO	DESCRIÇÃO DO PROJETO	UNIDADE DE MEDIDA	DADOS FÍSICOS/META			DADOS FINANCEIROS		(1)	(2)
			PREVISTA	REALIZADA	%	DOTAÇÃO DISPONIBILIZADA	EXECEUÇÃO DA DESPESA		
1109 (t)	CONSTRUÇÃO DO EDIFÍCIO-SEDE DA VARA DO TRABALHO EM PATO BRANCO/PR	EDIFÍCIO CONSTRUÍDO	100	0	0,0	1.594.000,00	1.494.981,88	93,79	0,91
1M76 (u)	CONSTRUÇÃO DO EDIFÍCIO-SEDE DA VARA DO TRABALHO DE DIANÓPOLIS/TO	EDIFÍCIO CONSTRUÍDO	100	0	0,0	380.000,00	380.000,00	100,0	0,23
1M72 (v)	CONSTRUÇÃO DO EDIFÍCIO-SEDE DO FÓRUM TRABALHISTA DE ARAGUAÍNA/TO	EDIFÍCIO CONSTRUÍDO	9	0	0,0	900.000,00	900.000,00	100,0	0,55
119C (x)	CONSTRUÇÃO DE EDIFÍCIO DESTINADO AO DEPÓSITO JUDICIAL TRABALHISTA EM ARAGUAÍNA/TO	EDIFÍCIO CONSTRUÍDO	100	0	0,0	315.000,00	315.000,00	100,0	0,19
127M (y)	RESTAURAÇÃO DO EDIFÍCIO-SEDE DO TRT DA 11ª REGIÃO/AM	-	100	0	0,0	2.898.682,00	0,00	0,0	0,0
1M87 (z)	AMPLIAÇÃO DO FÓRUM TRABALHISTA DE BOA VISTA/RR	EDIFÍCIO AMPLIADO	35	60,71	173,46	995.600,00	852.670,31	85,64	0,52
1M84 (aa)	AQUISIÇÃO DO EDIFÍCIO-SEDE DO FÓRUM TRABALHISTA DE FLORIANÓPOLIS/SC	EDIFÍCIO ADQUIRIDO	1	0	0,0	14.000.000,00	14.000.000,00	100,0	8,53
10WT (ab)	CONSTRUÇÃO DE FÓRUM TRABALHISTA EM JOÃO PESSOA/PB	FÓRUM CONSTRUÍDO	13	0	0,0	1.500.000,00	1.500.000,00	100,0	0,91
118X (ac)	CONSTRUÇÃO DE EDIFÍCIO-ANEXO AO FÓRUM TRABALHISTA NO MUNICÍPIO DE JI-PARANÁ/RO	EDIFÍCIO CONSTRUÍDO	100	0	0,0	268.158,00	264.536,34	98,65	0,16
118Z (ad)	CONSTRUÇÃO DO FÓRUM TRABALHISTA DE ARIQUEMES/RO	EDIFÍCIO CONSTRUÍDO	100	0	0,0	268.158,00	264.578,81	98,67	0,16
11BO (ae)	CONSTRUÇÃO DO EDIFÍCIO-SEDE DA VARA DO TRABALHO EM RIO CLARO/SP	EDIFÍCIO CONSTRUÍDO	100	0	0,0	735.000,00	0,00	0,0	0,0
11BH (af)	CONSTRUÇÃO DO EDIFÍCIO-SEDE DA VARA DO TRABALHO EM MOGI-GUAÇU/SP	EDIFÍCIO CONSTRUÍDO	100	0	0,0	1.050.000,00	1.050.000,00	100,0	0,64
111R (ag)	CONSTRUÇÃO DO EDIFÍCIO-SEDE DA VARA DO TRABALHO EM PRESIDENTE DUTRA/MA	EDIFÍCIO CONSTRUÍDO	100	0	0,0	300.000,00	300.000,00	100,0	0,18
1B51 (ah)	CONSTRUÇÃO DO EDIFÍCIO-SEDE DO TRT DA 17ª REGIÃO/ES	EDIFÍCIO CONSTRUÍDO	9	0	0,0	7.457.980,00	7.457.980,00	100,0	4,55
1B39 (ai)	CONSTRUÇÃO DO COMPLEXO TRABALHISTA DO TRT DA 18ª REGIÃO/GO	OBRA EXECUTADA	22	11,50	52,28	23.209.285,00	23.209.285,00	100,0	14,14
1N02 (aj)	CONSTRUÇÃO DO EDIFÍCIO-SEDE DO FÓRUM TRABALHISTA DE MACEIÓ/AL	EDIFÍCIO CONSTRUÍDO	3	0	0,0	700.000,00	700.000,00	100,0	0,43
119H (ak)	CONSTRUÇÃO DO EDIFÍCIO-ANEXO DA JUSTIÇA DO TRABALHO DA 20ª REGIÃO EM ARACAJU/SE	EDIFÍCIO CONSTRUÍDO	100	16,74	16,75	220.000,00	220.000,00	100,0	0,13
1M42 (al)	CONSTRUÇÃO DE EDIFÍCIO DESTINADO AO DEPÓSITO JUDICIAL DA CIDADE DE GOIANINHA/RN	EDIFÍCIO CONSTRUÍDO	29	0	0,0	72.967,00	72.967,00	100,0	0,04
1M56 (am)	CONSTRUÇÃO DE EDIFÍCIO DESTINADO AO DEPÓSITO JUDICIAL NA CIDADE DE CAICÓ/RN	EDIFÍCIO CONSTRUÍDO	100	0	0,0	250.000,00	233.681,28	93,47	0,14
11BC (an)	CONSTRUÇÃO DO EDIFÍCIO TRT DA 22ª REGIÃO EM TERESINA/PI	EDIFÍCIO CONSTRUÍDO	7	0	0,0	2.411.105,00	2.411.105,00	100,0	1,47
1N19 (ao)	CONSTRUÇÃO DO EDIFÍCIO-SEDE DA VARA DO TRABALHO DE DIAMANTINO/MT	EDIFÍCIO CONSTRUÍDO	100	100	100,0	700.000,00	699.999,97	100,0	0,43
11EN (ap)	CONSTRUÇÃO DO EDIFÍCIO-SEDE DO TRT DA 24ª REGIÃO/MS	EDIFÍCIO CONSTRUÍDO	27	8,14	30,17	12.716.028,00	12.716.028,00	100,0	7,75
TOTAIS DOS PROJETOS						170.584.750,00	164.082.882,54	96,19	100,0

## Observações:

### Projetos sob responsabilidade de órgãos da Justiça do Trabalho:

#### 1 – De âmbito nacional – Justiça do Trabalho:

- (a) IP66 – Modernização das Instalações Físicas da Justiça do Trabalho: recursos remanejados aos Tribunais Regionais do Trabalho por meio de crédito suplementar e descentralização de recursos.
- (b) 5093 – Implantação de Sistema Integrado de Gestão da Informação Jurisdicional na Justiça do Trabalho (E-Jus): da dotação inicial no total de R\$ 32.562.086,00 (trinta e dois milhões, quinhentos e sessenta e dois mil e oitenta e seis reais), aprovada na LOA, R\$ 12.410.886,00 (doze milhões, quatrocentos e dez mil, oitocentos e oitenta e seis reais) foram remanejados para ações do orçamento do TST e TRT's, por meio de crédito suplementar. A ação recebeu suplementação de R\$ 8.780.887,00 (oito milhões, setecentos e oitenta mil, oitocentos e oitenta e sete reais) e R\$ 17.894.384,58 (dezessete milhões, oitocentos e noventa e quatro mil, trezentos e oitenta e quatro reais e cinquenta e oito centavos) foram descentralizados para TRT's, sendo empenhado o total de R\$ 28.868.926,00 (vinte e oito milhões, oitocentos e sessenta e oito mil e novecentos e vinte e seis reais), conforme registro do SIAFI.

#### 2 – No âmbito dos Tribunais Regionais do Trabalho:

##### 2.1 – Tribunal Regional do Trabalho da 1ª Região/RJ:

- (c) - 1A55 – Construção de Fórum Trabalhista em Campos dos Goytacazes – RJ: o projeto executivo para construção foi contratado e será executado em Restos a Pagar.

##### 2.2 – Tribunal Regional do Trabalho da 3ª Região/MG:

- (e) 1M70 – Construção de Edifício-Sede da Vara do Trabalho de Bom Despacho – MG: da dotação destinada pela LOA 2009, foi remanejado o valor de R\$ 26.500,00 (vinte e seis mil e quinhentos reais), mediante crédito suplementar, tipo 407, controle 869, para a Ação 1M96 - Construção do Edifício-Sede e Foro de Passos, restando do saldo orçamentário foi integralmente utilizado, tendo sido inaugurada a obra.
- (f) 1M71 – Construção de Edifício Sede da Vara do Trabalho de Pedro Leopoldo-MG: da dotação destinada pela LOA 2009, foi remanejamento o valor de R\$ 26.500,00 (vinte e seis mil e quinhentos reais), mediante crédito suplementar, tipo 407, controle 869, para a Ação 1M96 - Construção do Edifício-Sede e Fórum de Passos. O restante do saldo orçamentário foi integralmente utilizado, tendo sido inaugurada a obra.
- (g) 1M89 – Construção do Edifício-Sede da Vara do Trabalho de Caratinga - MG: da dotação destinada pela LOA 2009, foi remanejado o valor de R\$ 13.000,00 (treze mil reais), mediante crédito suplementar, tipo 407 - controle 869, para a Ação 1M96 - Construção do Edifício-Sede e Foro de Passos. O saldo orçamentário foi executado, restando o valor de R\$ 19.425,50 (dezenove mil, quatrocentos e vinte e cinco reais e cinquenta centavos), correspondente a 5,76% (cinco inteiros e setenta e seis décimos por cento), para pagamento no exercício subsequente.

##### 2.3 – Tribunal Regional do Trabalho da 4ª Região/RS:

- (k) 1B32 – Construção de Edifício de Apoio ao Tribunal Regional do Trabalho da 4ª Região em Porto Alegre – RS: jun/2009 - A primeira fase da obra, fundações e supra-estrutura foi contratada através da Concorrência 0002/07-3 e encontra-se em execução, com residuo de Restos a Pagar de 2007: fev/09 1,44%, mar/09 0,84%, abr/09 1,15%, mai/09 1,08%, jun/09 0,60%, ago:1,50%, set:2,36% e out:1,16%. A meta física prevista deverá ser ajustada para 5,93% em virtude da revisão do orçamento total do prédio considerando o detalhamento do projeto, inclusão do Plenário, enquadramento à legislação ambiental municipal, climatização, automação predial e demais equipamentos previstos. O valor anterior era baseado no orçamento do anteprojeto;

##### 2.4 – Tribunal Regional do Trabalho da 5ª Região/BA:

- (l) 11EL – Construção do Edifício-Sede do Tribunal Regional do Trabalho da 5ª Região em Salvador – BA: 1) No caso da construção do Edifício Sede do TRT em Salvador, houve contratação do Instituto Brasileiro de Tecnologia do Habitat, mediante processo licitatório de n.º 09.53.09.00180-35, no valor total de R\$ 7.128.875,00, para realização de projetos arquitetônicos e complementares, das empresa Construtora NM LTDA, mediante processo licitatório de n.º 09.53.09.00180-35, no valor total de R\$ 7.480.000,00, para realização de terraplanagem, e Cinzel Engenharia Ltda., mediante processo licitatório de n.º 09.53.09.00196-35, no valor total de R\$ 15.750.414,64, para realização de Construção do Edifício Administrativo 04 que compõe o Complexo Nova Sede do TRT 5ª Região no Centro Administrativo da Bahia; 2) O saldo orçamentário foi devidamente inscrito em Restos a Pagar, com previsão de utilização dos recursos durante o ano de 2010, considerando a expectativa de inauguração do Edifício Administrativo 04, pelo Departamento de Obras deste Tribunal, ainda neste exercício; 3) Justifica-se, por fim, que o reduzido percentual da meta executada deve-se ao fato de que o contrato de execução da Construção do Edifício Administrativo 04 foi assinado apenas em 30/12/2009; 4) Contingenciado o valor de R\$ 8.728.267,00, em atendimento ao Of. Circ. ASPO. CSJT.GP Nº002/09.

##### 2.5 – Tribunal Regional do Trabalho da 10ª Região/DF/TO:

- (u) 1M76 – Construção do Edifício-Sede da Vara do Trabalho de Dianópolis - TO: o objeto, ainda em licitação, refere-se a Tomada de Preços n.º 02/2009 - Processo Administrativo n.º 2180/2009, sendo o custo estimado em R\$ 900.000,00. Como na licitação houve proposta única no valor de R\$ 1.344.059,48, a Administração optou por repetir o certame dando maior ênfase à publicidade. Dessa forma será repetida a Tomada de Preços agora sob o n.º 03/2009. Contudo, por tratar-se de obra a ser realizada no interior do estado do Tocantins, onde há a dificuldade de aquisição de materiais de construção e há falta de mão de obra especializada, a Administração já vislumbra a possibilidade de majoração dos preços estimados, uma vez que a tabela SINAPI é via de regra implementada com os custos das capitais. Nesse contexto, provavelmente haverá a necessidade de aporte de mais recursos para a consecução da obra. Com os problemas enfrentados na licitação, estima-se que o contrato somente esteja assinado em dezembro de 2009 e a execução dar-se-á nos exercícios de 2010 e 2011, com valores inscritos em restos a pagar.
- (v) 1M72 – Construção do Edifício-Sede do Fórum Trabalhista de Araguaína-TO: o terreno foi doado pelo município de Araguaína/TO e encontra-se em fase de entrega pela Secretaria do Patrimônio da União. Devido aos trâmites na doação do terreno os prazos para a licitação findarão em dezembro deste ano, logo, a despesa será empenhada em 2009, mas a execução física/financeira da obra se dará de forma integral nos anos de 2010 e 2011, com os recursos inscritos em restos a pagar. (Processo Administrativo n.º 592/2009 e Concorrência n.º 03/2009. O valor total do projeto foi orçado em R\$ 4.674.802,50, necessitando dessa forma de aporte orçamentário complementar para o exercício de 2011.
- (x) 119C – Construção de Edifício Destinado ao Depósito Judicial Trabalhista em Araguaína-TO: o terreno foi doado pelo município de Araguaína/TO e encontra-se em fase de entrega pela Secretaria do Patrimônio da União. Devido aos trâmites na doação do terreno os prazos para a licitação findarão em dezembro deste ano, logo, a despesa será empenhada em 2009, mas a execução física/financeira da obra se dará de forma integral no ano de 2010, com os recursos inscritos em restos a pagar. (Processo Administrativo n.º 592/2009 e Concorrência n.º 03/2009.

##### 2.6 – Tribunal Regional do Trabalho da 11ª Região/AM/RR:

- (z) 1M87 – Ampliação do Fórum Trabalhista de Boa Vista – RR: 1) A meta física de 35% foi equivocadamente calculada, pois não se considerou o valor total da obra e sim o que faltava. Quando o correto seria 70,88%. (R\$ 995.600,00 / R\$ 1.404.600,00); 2) Os valores empenhados nos meses de novembro R\$ 24.308,30 e em dezembro R\$ 783.900,90, totalizando R\$ 808.209,20 que correspondem ao valor final da execução da obra e serão liquidados no exercício de 2010 por RAP A meta física lançada de 60,710%, corresponde também, a execução final da obra; 3) O valor final da obra é de R\$ 1.261.670,31, que corresponde à 89,82% do valor estimado.

##### 2.7 – Tribunal Regional do Trabalho da 13ª Região/PB:

- (ab) 10WT – Construção de Fórum Trabalhista em João Pessoa – PB: a obra encontra-se em fase final de licitação e que a previsão de início e no mês de dezembro/2009.

##### 2.8 – Tribunal Regional do Trabalho da 15ª Região/Campinas/SP:

- (ae) 11B0 – Construção do Edifício-Sede da Vara do Trabalho em Rio Claro – SP: em razão de decisão interministerial e pelo disposto no art. 71 da Lei de Diretrizes Orçamentárias/2009 este Projeto sofreu limitação de empenho e movimentação financeira no mês de abril de 2009. Concomitantemente, óbices impossibilitaram o andamento dos procedimentos indispensáveis para a concretização da construção ora tratada. Desta forma, e, em virtude do decurso de prazo, a Prefeitura Municipal de Rio Claro, viabilizou a cessação de outra área, a qual abarcará o conglomerado da Justiça Comum Estadual e Federal, bem como a Justiça do Trabalho da 15ª Região - Cidade Judiciária, mas que, por pertencer ao Estado de São Paulo e por questões ambientais encontrava-se utilizando negociações com aquele Governo Estadual. A limitação supra citada somente foi retirada em 21/12/09, o que impossibilitou a utilização dos respectivos créditos orçamentários.

- (af) 11BH – Construção do Edifício-Sede da Vara do Trabalho em Mogi-Guaçu – SP: o total do financeiro realizado foi aplicado na execução de serviços técnicos especializados na elaboração de Projeto Completo para a construção do Imóvel que abrigará a VT Mogi-Guaçu, razão pela qual não consta execução física decorrente da ação.

##### 2.9 – Tribunal Regional do Trabalho da 16ª Região/MA:

- (ag) 11IR – Construção do Edifício-Sede da Vara do Trabalho em Presidente Dutra – MA: o valor de R\$ 35.800,00, pago em novembro/2009, refere-se à despesa com os projetos complementares da Vara do Trabalho de Presidente Dutra-MA (estrutural, elétrico, hidro-sanitário, pluvial, cabeamento estruturado e paisagismo) para viabilizar a execução física da obra cuja data inicial foi em 11.01.2010.

##### 2.10 – Tribunal Regional do Trabalho da 17ª Região/ES:

- (ah) 1B51 – Construção do Edifício-Sede do Tribunal Regional do Trabalho da 17ª Região em Vitória – ES: a execução da obra do edifício-sede está sendo contratada por etapas. O valor total da ação 1B51 está estimado em R\$ 138.055.467,00 embora esteja consignado no PPA 2008-2011 o valor de R\$ 81.188.656,00 (oitenta e um milhões, cento e oitenta e oito mil e seiscentos e cinquenta e seis reais). Por conta da dotação autorizada para 2009 (R\$ 7.457.980,00) somente foi pago o valor de R\$ 30.000,00, para contratação de empresa para exame da minuta do edital de licitação da 3.ª etapa da construção do Edifício-Sede. Em 24/9/2009, no DOU, Seção 3, página 158, foi publicado o resultado final de julgamento da Concorrência n.º 1/2009 (3.ª etapa), sendo julgada vencedora a empresa Paulo Octávio Investimentos Imobiliários Ltda, com o valor de R\$ 108.597.450,34. A homologação do resultado final da Concorrência n.º 01/2009 somente ocorreu em 14/12/2009. Em 17/12/2009 foi empenhado através da 2009NE00855 o valor de R\$ 7.427.980,00 o qual foi devidamente inscrito em Restos a Pagar.

##### 2.11 – Tribunal Regional do Trabalho da 22ª Região/PI:

- (an) 11BC – Construção do Edifício-Sede do Tribunal Regional do Trabalho da 22ª Região, em Teresina-PI: processo licitatório concluído em dezembro/2009 e emitido empenho para a construtora vencedora do certame em 18/12/2009 (2009NE000699). Ordem de Serviços emitida em 5/1/2010, com prazo de execução da etapa em 240 dias corridos, com cinco dias de carência a partir da emissão da citada Ordem de Serviços.

##### 2.12 – Tribunal Regional do Trabalho da 24ª Região/MS:

- (ap) 11EN – Construção do Edifício-Sede do Tribunal Regional do Trabalho da 24ª Região em Campo Grande – MS: 1) A execução física no exercício de 2009 ficou prejudicada pelo fato de que, de janeiro até novembro do corrente ano, a obra foi coberta com dotação de Restos a Pagar de 2008; 2) O total da execução física representada pelo valor constante da LOA + créditos suplementares deve ser de 29,329%, sendo a execução física, em 2009, de 27,77%, e não de 30,17, como constou do quadro acima. Os projetos 1149 e 11CR referem-se a Créditos Especiais abertos em 2008 e reabertos em 2009.

CONSOLIDADO DA JUSTIÇA DO TRABALHO – UO 15.000

PROGRAMA 0901 – OPERAÇÕES ESPECIAIS – CUMPRIMENTO DE SENTENÇAS JUDICIAIS

AÇÃO	DESCRIÇÃO DA AÇÃO	DOTAÇÃO DISPONIBILIZADA	EXECECUÇÃO DA DESPESA	(1)	(2)
0005	CUMPRIMENTO DE SENTENÇA JUDICIAL TRANSITADA EM JULGADO (PRECATÓRIO)	903.368.117,00	1.101.965.450,85	-	
-	DESCENTRALIZAÇÃO DE CRÉDITO ENVIADA AOS TRTS	203.231.062,00	-	-	
SUBTOTAIIS		1.106.599.179,00	1.101.965.450,85	99,58	
0625	CUMPRIMENTO DE SENTENÇA JUDICIAL TRANSITADA EM JULGADO DE PEQUENO VALOR DEVIDA PELA UNIÃO, AUTARQUIAS E FUNDAÇÕES PÚBLICAS	77.691.932,00	71.912.031,10	92,56	6,13
TOTALIS		1.184.291.111,00	1.173.877.481,95	99,12	100,0

PROGRAMA 0089 – PREVIDÊNCIA DE INATIVOS E PENSIONISTAS DA UNIÃO

AÇÃO	DESCRIÇÃO	UNIDADE DE MEDIDA	DADOS FÍSICOS/META			DADOS FINANCEIROS			(2)
			PREVISTA	REALIZA- DA	%	DOTAÇÃO DISPONIBILIZADA	DESPESA EXECUTADA		
							VALOR	(1)	
0396	PAGAMENTO DE APOSENTADO-RIAS E PENSÕES	PESSOA BENEFICIA-DA	13.200	13.608	103,09	2.314.900.319,00	2.314.760.338,56	99,99	18,99
TOTALIS						2.314.900.319,00	2.314.760.338,56	99,99	18,99

PROGRAMA 1220 – ASSISTÊNCIA AMBULATORIAL E HOSPITALAR ESPECIALIZADA

AÇÃO	DESCRIÇÃO	UNIDADE DE MEDIDA	DADOS FÍSICOS/META			DADOS FINANCEIROS			(2)
			PREVISTA	REALIZA- DA	%	DOTAÇÃO DISPONIBILIZADA	DESPESA EXECUTADA		
							VALOR	(1)	
6217	ATENÇÃO A SAÚDE NOS SERVIÇOS AMBULATORIAIS E HOSPITALARES DO MINISTÉRIO DA SAÚDE	-	-	-	-	22.256,16	22.256,16	100,0	-
TOTALIS						22.256,16	22.256,16	100,0	-

**CLASSIFICAÇÕES DO CRÉDITO ORÇAMENTÁRIO DA JUSTIÇA DO TRABALHO EM 2009 (INCLUSIVE DESTAQUES RECEBIDOS)**

RECURSOS ORÇAMENTÁRIOS POR ESFERA

RECURSOS ORÇAMENTÁRIOS						DADOS FINANCEIROS		
ESFERA		RECURSOS DISPONÍVEIS				DESPESA EXECUTADA		
CÓD.	ESPECIFICAÇÃO	DOTAÇÃO JT (PROGRAMA 0571)	DESTAQUES RECE- BIDOS (PRECATÓ- RIOS ADM. INDIRETA)	DESTAQUES RECEBIDOS (TRT 4ª REGIÃO/RS)	DOTAÇÃO ORÇA- MENTÁRIA DISPONI- VEL	VALOR	(1)	(2)
1	ORÇAMENTO FISCAL	9.627.030.077,00	119.513.224,00	0,00	9.746.543.301,00	9.660.616.177,16	99,12	79,26
2	ORÇAMENTO DA SEGURIDADE SOCIAL	2.445.738.875,00	83.717.838,00	22.256,16	2.529.478.969,16	2.527.450.281,20	99,92	20,74
TOTALIS		12.072.768.952,00	203.231.062,00	22.256,16	12.276.022.270,16	12.188.066.458,36	99,28	100,0

RECURSOS ORÇAMENTÁRIOS POR FUNÇÃO

RECURSOS ORÇAMENTÁRIOS						DADOS FINANCEIROS		
FUNÇÃO		RECURSOS DISPONÍVEIS				DESPESA EXECUTADA		
CÓD.	ESPECIFICAÇÃO	DOTAÇÃO JT (PROGRAMA 0571)	DESTAQUES RECE- BIDOS (PRECATÓ- RIOS ADM. INDIRETA)	DESTAQUES RECEBIDOS (TRT 4ª REGIÃO/RS)	DOTAÇÃO ORÇA- MENTÁRIA DISPONI- VEL	VALOR	(1)	(2)
2	JUDICIÁRIA	8.776.808.584,00	0,00	0,00	8.776.808.584,00	8.699.406.381,69	99,12	71,38
9	PREVIDÊNCIA SOCIAL	2.314.900.319,00	0,00	0,00	2.314.900.319,00	2.314.760.338,56	99,99	18,99
10	SAÚDE	0,00	0,00	22.256,16	22.256,16	22.256,16	100,0	0,0
28	ENCARGOS ESPE- CIAIS	981.060.049,00	203.231.062,00	0,00	1.184.291.111,00	1.173.877.481,95	99,12	9,63
TOTALIS		12.072.768.952,00	203.231.062,00	22.256,16	12.276.022.270,16	12.188.066.458,36	99,28	100,0

RECURSOS ORÇAMENTÁRIOS POR SUBFUNÇÃO								
RECURSOS ORÇAMENTÁRIOS						DADOS FINANCEIROS		
SUBFUNÇÃO		RECURSOS DISPONÍVEIS				DESPESA EXECUTADA		
CÓD.	ESPECIFICAÇÃO	DOTAÇÃO JT (PROGRAMA 0571)	DESTAQUES RECE- BIDOS (PRECATÓ- RIOS ADM. INDIRETA)	DESTAQUES RECEBIDOS (TRT 4ª REGIÃO/RS)	DOTAÇÃO ORÇA- MENTÁRIA DISPONÍ- VEL	VALOR	(1)	(2)
061	AÇÃO JUDICIARIA	6.857.587.801,00	0,00	0,00	6.857.587.801,00	6.855.026.218,98	99,96	56,24
122	ADMINISTRAÇÃO GERAL	1.354.486.399,00	0,00	0,00	1.354.486.399,00	1.285.793.569,95	94,93	10,55
126	TECNOLOGIA DA INFORMAÇÃO	128.078.955,00	0,00	0,00	128.078.955,00	124.573.817,01	97,26	1,02
128	FORMAÇÃO DE RECURSOS HUMA- NOS	14.785.659,00	0,00	0,00	14.785.659,00	13.938.816,53	94,27	0,11
272	PREVIDÊNCIA DO REGIME ESTATU- TARIO	2.314.900.319,00	0,00	0,00	2.314.900.319,00	2.314.760.338,56	99,99	18,99
301	ATENÇÃO BÁSICA	130.838.556,00	0,00	0,00	130.838.556,00	130.653.596,75	99,86	1,07
302	ASSISTENCIA HOSPITALAR E AMBULATORIAL	0,00	0,00	22.256,16	22.256,16	22.256,16	100,0	0,0
306	ALIMENTAÇÃO E NUTRIÇÃO	260.395.670,00	0,00	0,00	260.395.670,00	259.871.344,94	99,8	2,13
331	PROTEÇÃO E BENEFICIOS AO TRABALHADOR	5.097.522,00	0,00	0,00	5.097.522,00	4.923.661,58	96,59	0,04
365	EDUCAÇÃO INFAN- TIL	24.908.022,00	0,00	0,00	24.908.022,00	24.585.815,95	98,71	0,20
722	TELECOMUNICA- ÇÕES	630.000,00	0,00	0,00	630.000,00	39.540,00	6,28	0,00
846	OUTROS ENCAR- GOS ESPECIAIS	981.060.049,00	203.231.062,00	0,00	1.184.291.111,00	1.173.877.481,95	99,12	9,63
TOTALS		12.072.768.952,00	203.231.062,00	22.256,16	12.276.022.270,16	12.188.066.458,36	99,28	100,0

RECURSOS ORÇAMENTÁRIOS POR CATEGORIA ECONÔMICA DA DESPESA								
RECURSOS ORÇAMENTÁRIOS						DADOS FINANCEIROS		
CATEGORIA		RECURSOS DISPONÍVEIS				DESPESA EXECUTADA		
CÓD.	ESPECIFICAÇÃO	DOTAÇÃO JT (PROGRAMA 0571)	DESTAQUES RECE- BIDOS (PRECATÓ- RIOS ADM. INDIRETA)	DESTAQUES RECEBIDOS (TRT 4ª REGIÃO/RS)	DOTAÇÃO ORÇA- MENTÁRIA DISPONÍ- VEL	VALOR	(1)	(2)
3	DESPESAS COR- RENTES	11.868.267.961,00	203.231.062,00	22.256,16	12.071.521.279,16	11.989.613.772,13	99,32	98,37
4	DESPESAS DE CAPITAL	204.500.991,00	0,00	0,00	204.500.991,00	198.452.686,23	97,04	1,63
TOTALS		12.072.768.952,00	203.231.062,00	22.256,16	12.276.022.270,16	12.188.066.458,36	99,28	100,0

RECURSOS ORÇAMENTÁRIOS POR MODALIDADE DE APLICAÇÃO								
RECURSOS ORÇAMENTÁRIOS						DADOS FINANCEIROS		
MODALIDADE		RECURSOS DISPONÍVEIS				DESPESA EXECUTADA		
CÓD.	ESPECIFICAÇÃO	DOTAÇÃO JT (PROGRAMA 0571)	DESTAQUES RECE- BIDOS (PRECATÓ- RIOS ADM. INDIRETA)	DESTAQUES RECEBIDOS (TRT 4ª REGIÃO/RS)	DOTAÇÃO ORÇA- MENTÁRIA DISPONÍ- VEL	VALOR	(1)	(2)
90	APLICAÇÕES DIRETAS	10.834.872.626,31	203.231.062,00	22.256,16	11.038.125.944,47	10.993.955.045,69	99,60	90,20
91	APLICAÇÕES DIRETAS - OPERA- ÇÕES INTRA- ORÇAMENTÁRIAS	1.237.896.325,69	0,00	0,00	1.237.896.325,69	1.194.111.412,67	96,46	9,8
TOTALS		12.072.768.952,00	203.231.062,00	22.256,16	12.276.022.270,16	12.188.066.458,36	99,28	100,0

RECURSOS ORÇAMENTÁRIOS POR FONTE								
RECURSOS ORÇAMENTÁRIOS						DADOS FINANCEIROS		
FONTE		RECURSOS DISPONÍVEIS				DESPESA EXECUTADA		
CÓD.	ESPECIFICAÇÃO	DOTAÇÃO JT (PROGRAMA 0571)	DESTAQUES RECE- BIDOS (PRECATÓ- RIOS ADM. INDIRETA)	DESTAQUES RECEBIDOS (TRT 4ª REGIÃO/RS)	DOTAÇÃO ORÇA- MENTÁRIA DISPONÍ- VEL	VALOR	(1)	(2)
00	RECURSOS ORDINÁRIOS	9.767.869.675,00	134.977.117,00	10.040,72	9.902.856.832,72	9.821.148.500,97	99,17	80,58
27	CUSTAS E EMOLUMENTOS - PODER JUDICIÁRIO	104.223.044,00	0,00	0,00	104.223.044,00	102.585.404,61	98,43	0,84
50	RECURSOS NÃO-FINANCEIROS DIRETAMENTE ARRECADADOS	2.898.682,00	0,00	0,00	2.898.682,00	0,00	0,0	0,0
51	CONTR. SOCIAL S/O LUCRO DAS PESSOAS JURÍDICAS	0,00	0,00	12.215,44	12.215,44	12.215,44	100,0	0,0
53	CONTRIBUIÇÃO PARA FINANCIAMENTO DA SEGURIDADE SOCIAL	0,00	68.154.798,00	0,00	68.154.798,00	66.501.937,79	97,57	0,55
56	CONTRIBUIÇÃO PARA O PLANO DE SEGURIDADE SOCIAL SERVIDOR	859.931.112,00	0,00	0,00	859.931.112,00	859.891.792,79	100,0	7,06
69	CONTRIBUIÇÃO PATRONAL PARA O PLANO DE SEGURIDADE SOCIAL DO SERVIDOR	1.337.846.439,00	0,00	0,00	1.337.846.439,00	1.337.827.459,76	100,0	10,98
74	TAXAS PELO EXERCÍCIO DO PODER DE POLÍCIA	0,00	99.147,00	0,00	99.147,00	99.147,00	100,0	0,0
TOTALS		12.072.768.952,00	203.231.062,00	22.256,16	12.276.022.270,16	12.188.066.458,36	99,28	100,0

RECURSOS ORÇAMENTÁRIOS POR GRUPO DA DESPESA								
RECURSOS ORÇAMENTÁRIOS						DADOS FINANCEIROS		
GRUPO DA DESPESA		RECURSOS DISPONÍVEIS				DESPESA EXECUTADA		
CÓD.	ESPECIFICAÇÃO	DOTAÇÃO JT (PROGRAMA 0571)	DESTAQUES RECE- BIDOS (PRECATÓ- RIOS ADM. INDIRETA)	DESTAQUES RECEBIDOS (TRT 4ª REGIÃO/RS)	DOTAÇÃO ORÇA- MENTÁRIA DISPONÍ- VEL	VALOR	(1)	(2)
1	PESSOAL E ENCARGOS SOCIAIS	10.850.091.391,00	203.231.062,00	22.256,16	11.053.344.709,16	10.980.374.590,54	99,34	90,09
3	OUTRAS DESPESAS CORRENTES	1.018.176.570,00	0,00	0,00	1.018.176.570,00	1.009.239.181,59	99,12	8,28
4	INVESTIMENTOS	178.198.215,00	0,00	0,00	178.198.215,00	172.149.910,97	96,61	1,41
5	INVERSÕES FINANCEIRAS	26.302.776,00	0,00	0,00	26.302.776,00	26.302.775,26	100,0	0,22
TOTALS		12.072.768.952,00	203.231.062,00	22.256,16	12.276.022.270,16	12.188.066.458,36	99,28	100,0

Fontes: SIAFI (transação CONOR); ASPO-SE/CSJT

Notas:

(1) – Percentual apurado da Execução em relação à Dotação Disponibilizada;

(2) – Percentual apurado no Programa em relação ao total da Despesa Executada;

(3) – Destaque recebido e despesa executada no âmbito do TRT da 4ª Região/RS, relativa à requisição de servidor originário do Hospital Nossa Senhora da Conceição, UO 36.210, na Ação 6217 – Atenção à Saúde nos Serviços Ambulatoriais e Hospitalares do Ministério da Saúde;

(4) – Estão incluídos neste demonstrativo os recursos recebidos em destaques e executados pelos Tribunais.

CONSOLIDADO DO TRIBUNAL SUPERIOR DO TRABALHO – UO 15.101 – UG 080001

DISTRIBUIÇÃO DE RECURSOS POR PROGRAMA

CÓD.	DESCRIÇÃO	DADOS FINANCEIROS			(2)
		DOTAÇÃO DISPONIBILIZADA	DESPESA EXECUTADA		
			VALOR	(1)	
0571	PRESTAÇÃO JURISDICIONAL TRABALHISTA	538.922.810,84	525.661.844,33	97,54	80,19
0901	OPERAÇÕES ESPECIAIS – CUMPRIMENTO DE SENTENÇAS JUDICIAIS	-	-	-	-
0089	PREVIDÊNCIA DE INATIVOS E PENSIONISTAS DA UNIÃO	129.872.640,00	129.872.636,30	95,84	19,81
TOTALS		668.795.450,84	655.534.480,63	98,02	100,0

RESUMO DO PROGRAMA 0571 – PRESTAÇÃO JURISDICIONAL TRABALHISTA

CÓD.	DESCRIÇÃO	DADOS FINANCEIROS			(2)
		DOTAÇÃO DISPONIBILIZADA	DESPESA EXECUTADA		
			VALOR	(1)	
-	ATIVIDADES	459.508.455,20	458.306.605,20	99,7	87,19
-	OPERAÇÕES ESPECIAIS	68.374.799,00	56.333.118,19	82,4	10,72
-	PROJETOS	11.039.556,64	11.022.120,94	99,8	2,10
TOTALS		538.922.810,84	525.661.844,33	97,5	100,0

PROGRAMA 0571 – PRESTAÇÃO JURISDICIONAL TRABALHISTA – ATIVIDADES

AÇÃO	DESCRIÇÃO	UNIDADE DE MEDIDA	DADOS FÍSICOS/META			DADOS FINANCEIROS			(2)
			PREVISTA	REALIZADA	%	DOTAÇÃO DISPONIBILIZADA	DESPESA EXECUTADA		
							VALOR	(1)	
4256	APRECIÇÃO DE CAUSAS NA JUSTIÇA DO TRABALHO (3)	PROCESSOS JULGADOS	145.000	265.802	183,31	390.481.610,08	390.448.567,97	99,99	85,19
4224	ASSISTÊNCIA JURÍDICA A PESSOAS CARENTES (4)	PESSOAS ASSISTIDAS	-	-	-	-	-	-	-
2012	AUXÍLIO-ALIMENTAÇÃO AOS SERVIDORES E EMPREGADOS	SERVIDORES BENEFICIADOS	2.490	2.363	94,9	17.952.345,00	17.951.710,30	100,0	3,92
2004	ASSISTÊNCIA MÉDICA E ODONTOLÓGICA AOS SERVIDORES, EMPREGADOS E SEUS DEPENDENTES	PESSOAS BENEFICIADAS	7.715	5.533	71,72	12.015.098,00	12.015.096,76	100,0	2,62
2010	ASSISTÊNCIA PRÉ-ESCOLAR AOS DEPENDENTES DE SERVIDORES E EMPREGADOS	CRIANÇAS DE 0 A 6 ANOS ATENDIDAS	504	415	82,34	2.459.482,00	2.274.815,02	92,49	0,5
4091	CAPACITAÇÃO DE RECURSOS HUMANOS	SERVIDOR CAPACITADO	7.180	5.136	71,53	1.159.242,00	993.721,07	85,72	0,22
2C73	MANUTENÇÃO DO SISTEMA INTEGRADO DE GESTÃO DA INFORMAÇÃO JURISDICIONAL NA JT (E-JUS) (5)	SISTEMA MANTIDO	1	1	100,0	31.064.610,12	31.023.245,69	99,87	6,77
2011	AUXÍLIO-TRANSPORTE AOS SERVIDORES E EMPREGADOS	SERVIDORES BENEFICIADOS	453	297	65,56	138.934,00	108.529,14	78,12	0,02
8134	MANUTENÇÃO DE VARAS ITINERANTES NA JT (4)	VI MANTIDAS	-	-	-	-	-	-	-
2003	AÇÕES DE INFORMÁTICA (6)	-	-	-	-	3.607.134,00	3.451.379,25	95,68	0,75
2058	DIVULGAÇÃO DOS ATOS DO PODER JUDICIÁRIO E DOS SERVIÇOS ESSENCIAIS À JUSTIÇA – TV JUSTIÇA	PROGRAMA VEICULADO	50	-	-	630.000,00	39.540,00	6,28	0,01
TOTALS						459.508.455,20	458.306.605,20	99,74	100,0

PROGRAMA 0571 – PRESTAÇÃO JURISDICIONAL TRABALHISTA – OPERAÇÕES ESPECIAIS

AÇÃO	DESCRIÇÃO	DADOS FINANCEIROS			(2)
		DOTAÇÃO DISPONIBILIZADA	DESPESA EXECUTADA		
			VALOR	(1)	
09HB	CONTRIBUIÇÃO DA UNIÃO, DE SUAS AUTARQUIAS E FUNDAÇÕES PARA O CUSTEIO DO RÉGIME DE PREVIDÊNCIA DOS SERVIDORES PÚBLICOS	68.374.799,00	56.333.118,19	82,39	100,0
TOTALS		68.374.799,00	56.333.118,19	82,39	100,0

CONSOLIDADO DO TRIBUNAL SUPERIOR DO TRABALHO – UO 15.101 – UG 080001

PROGRAMA 0571 – PRESTAÇÃO JURISDICIONAL TRABALHISTA – PROJETOS

AÇÃO	DESCRIÇÃO DO PROJETO	UNIDADE DE MEDIDA	DADOS FÍSICOS/META			DADOS FINANCEIROS		(1)	(2)
			PREVIS-TA	REALIZA-DA	%	DOTAÇÃO DISPONIBILIZADA	EXECUÇÃO DA DESPESA		
1P66 (a)	MODERNIZAÇÃO DE INSTALAÇÕES FÍSICAS DA JUSTIÇA DO TRABALHO (7)	INSTALAÇÃO MODERNIZADA	117	58,5	50,0	1.854,22	-	-	-
5093 (b)	IMPLANTAÇÃO DE SISTEMA INTEGRADO DE GESTÃO DA INFORMAÇÃO JURISDICIONAL NA JUSTIÇA DO TRABALHO (E-JUS)	SISTEMA IMPLANTADO	7	0,43	6,24	11.037.702,42	11.022.120,94	99,86	100,0
TOTAIS DOS PROJETOS						11.039.556,64	11.022.120,94	99,84	100,0

PROGRAMA 0901 – OPERAÇÕES ESPECIAIS – CUMPRIMENTO DE SENTENÇAS JUDICIAIS

AÇÃO	DESCRIÇÃO DA AÇÃO	DOTAÇÃO DISPONIBILIZADA	EXECUÇÃO DA DESPESA	(1)	(2)
0005	CUMPRIMENTO DE SENTENÇA JUDICIAL TRANSITADA EM JULGADO (PRECATÓRIO)	-	-	-	-
0625	CUMPRIMENTO DE SENTENÇA JUDICIAL TRANSITADA EM JULGADO DE PEQUENO VALOR DEVIDA PELA UNIÃO, AUTARQUIAS E FUNDAÇÕES PÚBLICAS (8)	-	-	-	-
TOTAIS		-	-	-	-

PROGRAMA 0089 – PREVIDÊNCIA DE INATIVOS E PENSIONISTAS DA UNIÃO

AÇÃO	DESCRIÇÃO	UNIDADE DE MEDIDA	DADOS FÍSICOS/META			DOTAÇÃO DISPONIBILIZADA	DADOS FINANCEIROS		(2)
			PREVISTA	REALIZA-DA	%		DESPESA EXECUTADA VALOR	(1)	
0396	PAGAMENTO DE APOSENTADO-RIAS E PENSÕES	PESSOA BENEFICIA-DA	651	654	100,46	129.872.640,00	129.872.636,30	100,0	-
TOTAIS						129.872.640,00	129.872.636,30	100,0	19,81

Fontes: SIAFI (transação CONOR); ASPO-SE/CSJT

Notas:

- (1) – Percentual apurado da Execução em relação à Dotação Disponibilizada;
- (2) – Percentual apurado no Programa em relação ao total da Despesa Executada;
- (3) – Deve-se considerar a ocorrência de destaque concedido ao STF no valor de R\$ 74.800,92 na Ação 4256 – Apreciação de Causas na Justiça do Trabalho;
- (4) – A ação não é executada no âmbito do TST;
- (5) – A meta física da Ação é nacional – prevista (1) e executada (1) – 100%;
- (6) – A ação não tinha meta física prevista;
- (7) – A ação é nacional e tinha como meta física prevista (117) e a executada foi (58,5) – 50,0%;
- (8) – Deve-se considerar como dotação autorizada na Ação 0625 - Cumprimento de Sentença Judicial Transitada em Julgado de Pequeno Valor Devida pela União, Autarquias e Fundações Públicas - RPV - Programa 0901 – Operações Especiais, importância equivalente a R\$ 785.046,00, não lançado neste demonstrativo porque o TST não executa a Ação;
- (9) – Estão incluídos neste demonstrativo os recursos concedidos em destaques e executados pelos Tribunais.

CONSOLIDADO DO TRIBUNAL REGIONAL DO TRABALHO DA 1ª REGIÃO/RJ – UO 15.102 – UG 080009

DISTRIBUIÇÃO DE RECURSOS POR PROGRAMA

CÓD.	DESCRIÇÃO	DADOS FINANCEIROS			(2)
		DOTAÇÃO DISPONIBILIZADA	DESPESA EXECUTADA		
			VALOR	(1)	
0571	PRESTAÇÃO JURISDICIONAL TRABALHISTA	826.796.513,67	814.749.714,51	98,54	66,42
0901	OPERAÇÕES ESPECIAIS – CUMPRIMENTO DE SENTENÇAS JUDICIAIS	61.920.973,00	60.966.311,00	98,46	4,97
0089	PREVIDÊNCIA DE INATIVOS E PENSIONISTAS DA UNIÃO	351.005.404,00	350.964.596,19	99,99	28,61
TOTALS		1.239.722.890,67	1.226.680.621,70	98,95	100,0

RESUMO DO PROGRAMA 0571 – PRESTAÇÃO JURISDICIONAL TRABALHISTA

CÓD.	DESCRIÇÃO	DADOS FINANCEIROS			(2)
		DOTAÇÃO DISPONIBILIZADA	DESPESA EXECUTADA		
			VALOR	(1)	
-	ATIVIDADES	703.947.546,00	700.956.699,06	99,58	86,03
-	OPERAÇÕES ESPECIAIS	120.356.337,00	111.349.531,90	92,52	13,67
-	PROJETOS	2.492.630,67	2.443.483,55	98,03	0,30
TOTALS		826.796.513,67	814.749.714,51	98,54	100,0

PROGRAMA 0571 – PRESTAÇÃO JURISDICIONAL TRABALHISTA – ATIVIDADES

AÇÃO	DESCRIÇÃO	UNIDADE DE MEDIDA	DADOS FÍSICOS/META			DADOS FINANCEIROS			(2)
			PREVISTA	REALIZA- DA	%	DOTAÇÃO DISPONIBILIZADA	DESPESA EXECUTADA		
							VALOR	(1)	
4256	APRECIÇÃO DE CAUSAS NA JUSTIÇA DO TRABALHO	PROCESSOS JULGADOS	297.500	252.629	84,92	654.023.268,00	653.964.517,72	99,99	93,30
4224	ASSISTÊNCIA JURÍDICA A PESSOAS CARENTES	PESSOAS ASSISTIDAS	93	0	0,0	65.100,00	0,00	0,0	0,0
2012	AUXÍLIO-ALIMENTAÇÃO AOS SERVIDORES E EMPREGADOS	SERVIDORES BENEFICIADOS	3.213	3.671	114,25	25.675.437,00	25.675.437,00	100,0	3,66
2004	ASSISTÊNCIA MÉDICA E ODONTOLÓGICA AOS SERVIDORES, EMPREGADOS E SEUS DEPENDENTES	PESSOAS BENEFICIADAS	7.495	7.562	100,89	8.560.000,00	8.560.000,00	100,0	1,22
2010	ASSISTÊNCIA PRÉ-ESCOLAR AOS DEPENDENTES DE SERVIDORES E EMPREGADOS	CRIANÇAS DE 0 A 6 ANOS ATENDIDAS	521	651	124,95	1.785.000,00	1.764.582,57	98,86	0,25
4091	CAPACITAÇÃO DE RECURSOS HUMANOS	SERVIDOR CAPACITADO	1.800	2.505	139,17	769.745,00	659.331,61	85,66	0,09
2C73	MANUTENÇÃO DO SISTEMA INTEGRADO DE GESTÃO DA INFORMAÇÃO JURISDICIONAL NA JT (E-JUS) (3) (4)	SISTEMA MANTIDO	-	-	-	8.733,00	8.733,00	100,0	0,00
2011	AUXÍLIO-TRANSPORTE AOS SERVIDORES E EMPREGADOS	SERVIDORES BENEFICIADOS	363	473	130,3	860.000,00	833.124,11	96,87	0,12
8134	MANUTENÇÃO DE VARAS ITINERANTES NA JT	VI MANTIDAS	-	-	-	0,00	0,00	0,0	0,0
2003	AÇÕES DE INFORMÁTICA	-	(5)	-	-	12.200.263,00	9.490.973,05	77,79	1,35
2058	DIVULGAÇÃO DOS ATOS DO PODER JUDICIÁRIO E DOS SERVIÇOS ESSENCIAIS À JUSTIÇA – TV JUSTIÇA (6)	PROGRAMA VEICULADO	-	-	-	0,00	0,00	0,0	0,0
TOTALS						703.947.546,00	700.956.699,06	99,58	100,0

CONSOLIDADO DO TRIBUNAL REGIONAL DO TRABALHO DA 1ª REGIÃO/RJ – UO 15.102 – UG 080009

PROGRAMA 0571 – PRESTAÇÃO JURISDICIONAL TRABALHISTA – OPERAÇÕES ESPECIAIS

AÇÃO	DESCRIÇÃO	DADOS FINANCEIROS			(2)
		DOTAÇÃO DISPONIBILIZADA	DESPESA EXECUTADA		
			VALOR	(1)	
09HB	CONTRIBUIÇÃO DA UNIÃO, DE SUAS AUTARQUIAS E FUNDAÇÕES PARA O CUSTEIO DO REGIME DE PREVIDÊNCIA DOS SERVIDORES PÚBLICOS	120.356.337,00	111.349.531,90	92,52	-
TOTALS		120.356.337,00	111.349.531,90	92,52	-

PROGRAMA 0571 – PRESTAÇÃO JURISDICIONAL TRABALHISTA – PROJETOS

AÇÃO	DESCRIÇÃO DO PROJETO	UNIDADE DE MEDIDA	DADOS FÍSICOS/META			DADOS FINANCEIROS		(1)	(2)
			PREVISTA	REALIZA- DA	%	DOTAÇÃO DISPONIBILIZADA	EXECUÇÃO DA DESPESA		
1P66 (a)	MODERNIZAÇÃO DE INSTALAÇÕES FÍSICAS DA JUSTIÇA DO TRABALHO (4)	INSTALAÇÃO MODERNIZADA	-	-	-	2.109.067,67	2.109.067,67	100,0	86,31
1A55	CONSTRUCAO DE FORUM TRABALHISTA EM CAMPOS DOS GOYTACAZES - RJ	FÓRUM CONSTRUIDO	4	0	0,0	213.913,00	164.765,88	77,02	6,74
5093 (b)	IMPLANTAÇÃO DE SISTEMA INTEGRADO DE GESTÃO DA INFORMAÇÃO JURISDICIONAL NA JUSTIÇA DO TRABALHO (E-JUS) (4) (7)	SISTEMA IMPLANTADO	-	-	-	169.650,00	169.650,00	100,0	6,94
TOTALS DOS PROJETOS						2.492.630,67	2.443.483,55	98,03	100,0

PROGRAMA 0901 – OPERAÇÕES ESPECIAIS – CUMPRIMENTO DE SENTENÇAS JUDICIAIS

AÇÃO	DESCRIÇÃO DA AÇÃO	DOTAÇÃO DISPONIBILIZADA	EXECUÇÃO DA DESPESA	(1)	(2)
0005	CUMPRIMENTO DE SENTENÇA JUDICIAL TRANSITADA EM JULGADO (PRECATÓRIO)	28.160.853,00	50.397.510,00	-	-
(4)	DESCENTRALIZAÇÃO DE CRÉDITO RECEBIDA	23.191.319,00	-	-	-
SUBTTOTALS		51.352.172,00	50.397.510,00	98,14	82,66
0625	CUMPRIMENTO DE SENTENÇA JUDICIAL TRANSITADA EM JULGADO DE PEQUENO VALOR DEVIDA PELA UNIÃO, AUTARQUIAS E FUNDAÇÕES PÚBLICAS	10.568.801,00	10.568.801,00	100,0	17,34
TOTALS		61.920.973,00	60.966.311,00	98,46	100,0

PROGRAMA 0089 – PREVIDÊNCIA DE INATIVOS E PENSIONISTAS DA UNIÃO

AÇÃO	DESCRIÇÃO	UNIDADE DE MEDIDA	DADOS FÍSICOS/META			DADOS FINANCEIROS		(2)	
			PREVISTA	REALIZA- DA	%	DOTAÇÃO DISPONIBILIZADA	DESPESA EXECUTADA VALOR (1)		
0396	PAGAMENTO DE APOSENTADO-RIAS E PENSÕES	PESSOA BENEFICIA-DA	1.431	2.072	144,79	351.005.404,00	350.964.596,19	99,99	-
TOTALS						351.005.404,00	350.964.596,19	99,99	-

Fontes: SIAFI (transação CONOR); ASPO-SE/CSJT

Notas:

- (1) – Percentual apurado da Execução em relação à Dotação Disponibilizada;
- (2) – Percentual apurado no Programa em relação ao total da Despesa Executada;
- (3) – A meta física da ação é nacional – prevista (1) e executada (1) – 100%;
- (4) – Descentralização de crédito recebida;
- (5) – A Ação não tinha meta física prevista;
- (6) – A Ação não foi executada no âmbito do TRT;
- (7) – A meta física da ação é nacional – prevista (7) e executada 0,437 – 6,24%;
- (8) – Estão incluídos neste demonstrativo os recursos recebidos em destaques e executados pelos Tribunais.

CONSOLIDADO DO TRIBUNAL REGIONAL DO TRABALHO DA 2ª REGIÃO/SP – UO 15.103 – UG 080010

DISTRIBUIÇÃO DE RECURSOS POR PROGRAMA

CÓD.	DESCRIÇÃO	DADOS FINANCEIROS			(2)
		DOTAÇÃO DISPONIBILIZADA	DESPESA EXECUTADA		
			VALOR	(1)	
0571	PRESTAÇÃO JURISDICIONAL TRABALHISTA	913.962.766,20	911.104.035,88	99,69	71,26
0901	OPERAÇÕES ESPECIAIS – CUMPRIMENTO DE SENTENÇAS JUDICIAIS	12.283.840,00	11.985.370,85	97,57	0,94
0089	PREVIDÊNCIA DE INATIVOS E PENSIONISTAS DA UNIÃO	355.520.287,00	355.520.284,86	100,0	27,81
TOTALS		1.281.766.893,20	1.278.609.691,59	99,75	100,0

RESUMO DO PROGRAMA 0571 – PRESTAÇÃO JURISDICIONAL TRABALHISTA

CÓD.	DESCRIÇÃO	DADOS FINANCEIROS			(2)
		DOTAÇÃO DISPONIBILIZADA	DESPESA EXECUTADA		
			VALOR	(1)	
-	ATIVIDADES	773.507.520,20	771.811.030,43	99,78	84,71
-	OPERAÇÕES ESPECIAIS	121.904.342,00	120.742.102,19	99,05	13,25
-	PROJETOS	18.550.904,00	18.550.903,26	100,0	2,04
TOTALS		913.962.766,20	911.104.035,88	99,69	100,0

PROGRAMA 0571 – PRESTAÇÃO JURISDICIONAL TRABALHISTA – ATIVIDADES

AÇÃO	DESCRIÇÃO	UNIDADE DE MEDIDA	DADOS FÍSICOS/META			DADOS FINANCEIROS			(2)
			PREVISTA	REALIZA- DA	%	DOTAÇÃO DISPONIBILIZADA	DESPESA EXECUTADA		
							VALOR	(1)	
4256	APRECIÇÃO DE CAUSAS NA JUSTIÇA DO TRABALHO	PROCESSOS JULGADOS	406.190	434.417	106,95	713.199.469,00	711.691.894,82	99,79	92,21
4224	ASSISTÊNCIA JURÍDICA A PESSOAS CARENTES	PESSOAS ASSISTIDAS	3036	2.523	83,1	2.518.466,00	2.518.466,00	100,0	0,33
2012	AUXÍLIO-ALIMENTAÇÃO AOS SERVIDORES E EMPREGADOS	SERVIDORES BENEFICIADOS	3.839	4.135	107,71	27.527.150,00	27.527.150,00	100,0	3,57
2004	ASSISTÊNCIA MÉDICA E ODONTOLÓGICA AOS SERVIDORES, EMPREGADOS E SEUS DEPENDENTES	PESSOAS BENEFICIADAS	13.893	14.419	103,79	16.171.915,00	16.171.915,00	100,0	2,1
2010	ASSISTÊNCIA PRÉ-ESCOLAR AOS DEPENDENTES DE SERVIDORES E EMPREGADOS	CRIANÇAS DE 0 A 6 ANOS ATENDIDAS	520	600	115,38	1.907.035,00	1.907.035,00	100,0	0,25
4091	CAPACITAÇÃO DE RECURSOS HUMANOS	SERVIDOR CAPACITADO	852	1.929	226,41	569.485,00	380.569,41	66,83	0,05
2C73	MANUTENÇÃO DO SISTEMA INTEGRADO DE GESTÃO DA INFORMAÇÃO JURISDICIONAL NA JT (E-JUS) (3) (4)	SISTEMA MANTIDO	-	-	-	63.318,20	63.318,20	0,0	0,1
2011	AUXÍLIO-TRANSPORTE AOS SERVIDORES E EMPREGADOS	SERVIDORES BENEFICIADOS	1.169	1.249	106,84	1.853.755,00	1.853.755,00	100,0	0,24
8134	MANUTENÇÃO DE VARAS ITINERANTES NA JT	VI MANTIDAS	-	-	-	0,00	0,00	0,0	0,0
2003	AÇÕES DE INFORMÁTICA	-	(5)	-	-	9.696.927,00	9.696.927,00	100	15,27
2058	DIVULGAÇÃO DOS ATOS DO PODER JUDICIÁRIO E DOS SERVIÇOS ESSENCIAIS À JUSTIÇA – TV JUSTIÇA (6)	PROGRAMA VEICULADO	-	-	-	0,00	0,00	0,0	0,0
TOTALS						773.507.520,20	771.811.030,43	99,79	100,0

CONSOLIDADO DO TRIBUNAL REGIONAL DO TRABALHO DA 2ª REGIÃO/SP – UO 15.103 – UG 080010

PROGRAMA 0571 – PRESTAÇÃO JURISDICIONAL TRABALHISTA – OPERAÇÕES ESPECIAIS

AÇÃO	DESCRIÇÃO	DADOS FINANCEIROS			(2)
		DOTAÇÃO DISPONIBILIZADA	DESPESA EXECUTADA		
			VALOR	(1)	
09HB	CONTRIBUIÇÃO DA UNIÃO, DE SUAS AUTARQUIAS E FUNDAÇÕES PARA O CUSTEIO DO REGIME DE PREVIDÊNCIA DOS SERVIDORES PÚBLICOS	121.904.342,00	120.742.102,19	99,05	0,0
TOTAIS		121.904.342,00	120.742.102,19	99,05	100,0

PROGRAMA 0571 – PRESTAÇÃO JURISDICIONAL TRABALHISTA – PROJETOS

AÇÃO	DESCRIÇÃO DO PROJETO	UNIDADE DE MEDIDA	DADOS FÍSICOS/META			DADOS FINANCEIROS		(1)	(2)
			PREVIS-TA	REALIZA- DA	%	DOTAÇÃO DISPONIBILIZADA	EXECUÇÃO DA DESPESA		
1P66 (a)	MODERNIZAÇÃO DE INSTALAÇÕES FÍSICAS DA JUSTIÇA DO TRABALHO	INSTALAÇÃO MODERNIZADA	-	-	-	0,00	0,00	0,0	0,0
1H44	AQUISIÇÃO DE IMÓVEL PARA EDIFÍCIO-SEDE DO FORUM TRABALHISTA DE SAO BERNARDO DO CAMPO - SP	IMÓVEL ADQUIRIDO	1	1	100,0	12.302.776,00	12.302.775,26	100,0	66,32
5093 (b)	IMPLANTAÇÃO DE SISTEMA INTEGRADO DE GESTÃO DA INFORMAÇÃO JURISDICIONAL NA JUSTIÇA DO TRABALHO (E-JUS) (4) (7)	SISTEMA IMPLANTADO	-	-	-	6.248.128,00	6.248.128,00	100,0	0,0
TOTAIS DOS PROJETOS						18.550.904,00	18.550.903,26	100,0	100,0

PROGRAMA 0901 – OPERAÇÕES ESPECIAIS – CUMPRIMENTO DE SENTENÇAS JUDICIAIS

AÇÃO	DESCRIÇÃO DA AÇÃO	DOTAÇÃO DISPONIBILIZADA	EXECUÇÃO DA DESPESA	(1)	(2)
0005	CUMPRIMENTO DE SENTENÇA JUDICIAL TRANSITADA EM JULGADO (PRECATÓRIO)	5.784.998,00	9.962.768,96	-	-
(4)	DESCENTRALIZAÇÃO DE CRÉDITO RECEBIDA	4.215.535,00	-	-	-
SUBTOTAIS		10.000.533,00	9.962.768,96	99,62	83,12
0625	CUMPRIMENTO DE SENTENÇA JUDICIAL TRANSITADA EM JULGADO DE PEQUENO VALOR DEVIDA PELA UNIÃO, AUTARQUIAS E FUNDAÇÕES PÚBLICAS	2.283.307,00	2.022.601,89	88,58	16,88
TOTAIS		12.283.840,00	11.985.370,85	97,57	100,0

PROGRAMA 0089 – PREVIDÊNCIA DE INATIVOS E PENSIONISTAS DA UNIÃO

AÇÃO	DESCRIÇÃO	UNIDADE DE MEDIDA	DADOS FÍSICOS/META			DADOS FINANCEIROS		(2)	
			PREVISTA	REALIZA- DA	%	DOTAÇÃO DISPONIBILIZADA	DESPESA EXECUTADA VALOR		(1)
0396	PAGAMENTO DE APOSENTADOS E PENSÕES	PESSOA BENEFICIADA	2.039	2.035	99,8	355.520.287,00	355.520.284,86	100,0	0,0
TOTAIS						355.520.287,00	355.520.284,86	100,0	100,0

Fontes: SIAFI (transação CONOR); ASPO-SE/CSJT

Notas:

- (1) – Percentual apurado da Execução em relação à Dotação Disponível;
- (2) – Percentual apurado no Programa em relação ao total da Despesa Executada;
- (3) – A meta física da ação é nacional – prevista (1) e executada (1) – 100%;
- (4) – Descentralização de crédito recebida;
- (5) – A Ação não tinha meta física prevista;
- (6) – A Ação não foi executada no âmbito do TRT;
- (7) – A meta física da ação é nacional – prevista (7) e executada 0,437 – 6,24%;
- (8) – Estão incluídos neste demonstrativo os recursos recebidos em destaques e executados pelos Tribunais.

CONSOLIDADO DO TRIBUNAL REGIONAL DO TRABALHO DA 3ª REGIÃO/MG - UO 15.104 – UG 080008

DISTRIBUIÇÃO DE RECURSOS POR PROGRAMA

CÓD.	DESCRIÇÃO	DADOS FINANCEIROS			(2)
		DOTAÇÃO DISPONIBILIZADA	DESPESA EXECUTADA		
			VALOR	(1)	
0571	PRESTAÇÃO JURISDICIONAL TRABALHISTA	786.940.561,19	775.851.247,72	98,59	73,52
0901	OPERAÇÕES ESPECIAIS – CUMPRIMENTO DE SENTENÇAS JUDICIAIS	13.147.723,00	12.966.176,47	98,62	1,23
0089	PREVIDÊNCIA DE INATIVOS E PENSIONISTAS DA UNIÃO	266.512.170,00	266.512.170,00	100,0	25,25
TOTALS		1.066.600.454,19	1.055.329.594,19	98,94	100,0

RESUMO DO PROGRAMA 0571 – PRESTAÇÃO JURISDICIONAL TRABALHISTA

CÓD.	DESCRIÇÃO	DADOS FINANCEIROS			(2)
		DOTAÇÃO DISPONIBILIZADA	DESPESA EXECUTADA		
			VALOR	(1)	
-	ATIVIDADES	668.354.268,43	668.083.227,33	99,97	86,11
-	OPERAÇÕES ESPECIAIS (3)	114.719.688,00	103.901.415,63	90,57	13,39
-	PROJETOS	3.866.604,76	3.866.604,76	100,0	0,50
TOTALS		786.940.561,19	775.851.247,72	98,59	100,0

PROGRAMA 0571 – PRESTAÇÃO JURISDICIONAL TRABALHISTA – ATIVIDADES

AÇÃO	DESCRIÇÃO	UNIDADE DE MEDIDA	DADOS FÍSICOS/META			DADOS FINANCEIROS			(2)
			PREVISTA	REALIZA- DA	%	DOTAÇÃO DISPONIBILIZADA	DESPESA EXECUTADA		
							VALOR	(1)	
4256	APRECIÇÃO DE CAUSAS NA JUSTIÇA DO TRABALHO	PROCESSOS JULGADOS	265.001	290.987	109,81	629.443.321,00	629.426.375,45	100,0	94,21
4224	ASSISTÊNCIA JURÍDICA A PESSOAS CARENTES	PESSOAS ASSISTIDAS	9.628	577	5,99	1.167.376,00	1.167.376,00	100,0	0,17
2012	AUXÍLIO-ALIMENTAÇÃO AOS SERVIDORES E EMPREGADOS	SERVIDORES BENEFICIADOS	2.980	2.949	98,96	19.156.187,00	19.156.187,00	100,0	2,87
2004	ASSISTÊNCIA MÉDICA E ODONTOLÓGICA AOS SERVIDORES, EMPREGADOS E SEUS DEPENDENTES	PESSOAS BENEFICIADAS	6.800	6.546	96,26	11.757.762,00	11.757.762,00	100,0	1,76
2010	ASSISTÊNCIA PRÉ-ESCOLAR AOS DEPENDENTES DE SERVIDORES E EMPREGADOS	CRIANÇAS DE 0 A 6 ANOS ATENDIDAS	580	502	86,55	1.915.760,00	1.915.760,00	100,0	0,29
4091	CAPACITAÇÃO DE RECURSOS HUMANOS	SERVIDOR CAPACITADO	1.000	1.509	150,9	1.000.000,00	1.000.000,00	100,0	0,15
2C73	MANUTENÇÃO DO SISTEMA INTEGRADO DE GESTÃO DA INFORMAÇÃO JURISDICIONAL NA JT (E-JUS) (3) (4)	SISTEMA MANTIDO	-	-	-	47.862,43	47.862,43	100,0	0,01
2011	AUXÍLIO-TRANSPORTE AOS SERVIDORES E EMPREGADOS	SERVIDORES BENEFICIADOS	50	33	66,0	98.000,00	41.264,44	42,11	0,01
8134	MANUTENÇÃO DE VARAS ITINERANTES NA JT	VI MANTIDAS	1	-	-	100.000,00	73.730,86	73,73	0,01
2003	AÇÕES DE INFORMÁTICA	-	(5)	-	-	3.668.000,00	3.496.909,15	95,34	0,52
2058	DIVULGAÇÃO DOS ATOS DO PODER JUDICIÁRIO E DOS SERVIÇOS ESSENCIAIS À JUSTIÇA – TV JUSTIÇA (6)	PROGRAMA VEICULADO	-	-	-	0,00	0,00	0,0	0,0
TOTALS						668.354.268,43	668.083.227,33	99,96	100,0

CONSOLIDADO DO TRIBUNAL REGIONAL DO TRABALHO DA 3ª REGIÃO/MG - UO 15.104 – UG 080008

PROGRAMA 0571 – PRESTAÇÃO JURISDICIONAL TRABALHISTA – OPERAÇÕES ESPECIAIS

AÇÃO	DESCRIÇÃO	DADOS FINANCEIROS			(2)
		DOTAÇÃO DISPONIBILIZADA	DESPESA EXECUTADA		
			VALOR	(1)	
09HB	CONTRIBUIÇÃO DA UNIÃO, DE SUAS AUTARQUIAS E FUNDAÇÕES PARA O CUSTEIO DO REGIME DE PREVIDÊNCIA DOS SERVIDORES PÚBLICOS	114.719.688,00	103.901.415,63	90,57	-
TOTALS		114.719.688,00	103.901.415,63	90,57	100,0

PROGRAMA 0571 – PRESTAÇÃO JURISDICIONAL TRABALHISTA – PROJETOS

AÇÃO	DESCRIÇÃO DO PROJETO	UNIDADE DE MEDIDA	DADOS FÍSICOS/META			DADOS FINANCEIROS		(1)	(2)
			PREVIS-TA	REALIZA- DA	%	DOTAÇÃO DISPONIBILIZADA	EXECUÇÃO DA DESPESA		
1P66 (a)	MODERNIZAÇÃO DE INSTALAÇÕES FÍSICAS DA JUSTIÇA DO TRABALHO (4)	INSTALAÇÃO MODERNIZADA	-	-	-	2.112.604,76	2.112.604,76	100,0	54,64
1M70	CONSTRUCAO DE EDIFICIO-SEDE DA VARA DO TRABALHO DE BOMDESPACHO - MG	EDIFÍCIO CONSTRUIDO	90,0	90,0	100,0	423.500,00	423.500,00	100,0	10,95
1M71	CONSTRUCAO DE EDIFICIO SEDE DA VARA DO TRABALHO DE PEDRO LEOPOLDO-MG	EDIFÍCIO CONSTRUIDO	90,0	90,0	100,0	423.500,00	423.500,00	100,0	10,95
1M89	CONSTRUCAO DO EDIFICIO-SEDE DA VARA DO TRABALHO DE CARATINGA-MG	EDIFÍCIO CONSTRUIDO	70,0	70,0	100,0	337.000,00	337.000,00	100,0	8,72
1M96	CONSTRUCAO DE EDIFICIO-SEDE DO FORUM TRABALHISTA DE PASSOS-MG	EDIFÍCIO CONSTRUIDO	30,0	0	0,0	396.000,00	396.000,00	100,0	10,24
5093 (b)	IMPLANTAÇÃO DE SISTEMA INTEGRADO DE GESTÃO DA INFORMAÇÃO JURISDICIONAL NA JUSTIÇA DO TRABALHO (E-JUS) (4) (7)	SISTEMA IMPLANTADO	-	-	-	174.000,00	174.000,00	100,0	4,5
TOTALS DOS PROJETOS						3.866.604,76	3.866.604,76	100,0	100,0

PROGRAMA 0901 – OPERAÇÕES ESPECIAIS – CUMPRIMENTO DE SENTENÇAS JUDICIAIS

AÇÃO	DESCRIÇÃO DA AÇÃO	DOTAÇÃO DISPONIBILIZADA	EXECUÇÃO DA DESPESA	(1)	(2)
0005	CUMPRIMENTO DE SENTENÇA JUDICIAL TRANSITADA EM JULGADO (PRECATÓRIO)	3.962.789,00	4.077.442,47	-	-
(4)	DESCENTRALIZAÇÃO DE CRÉDITO RECEBIDA	296.200,00	-	-	-
SUBTOTALS		4.258.989,00	4.077.442,47	95,74	31,45
0625	CUMPRIMENTO DE SENTENÇA JUDICIAL TRANSITADA EM JULGADO DE PEQUENO VALOR DEVIDA PELA UNIÃO, AUTARQUIAS E FUNDAÇÕES PÚBLICAS	8.888.734,00	8.888.734,00	100,0	68,55
TOTALS		13.147.723,00	12.966.176,47	98,62	100,0

PROGRAMA 0089 – PREVIDÊNCIA DE INATIVOS E PENSIONISTAS DA UNIÃO

AÇÃO	DESCRIÇÃO	UNIDADE DE MEDIDA	DADOS FÍSICOS/META			DADOS FINANCEIROS		(2)	
			PREVISTA	REALIZA- DA	%	DOTAÇÃO DISPONIBILIZADA	DESPESA EXECUTADA VALOR		
0396	PAGAMENTO DE APOSENTADO-RIAS E PENSÕES	PESSOA BENEFICIA-DA	1.598	1.378	86,23	266.512.170,00	266.512.170,00	100,0	-
TOTALS						266.512.170,00	266.512.170,00	100,0	100,0

Fontes: SIAFI (transação CONOR); ASPO-SE/CSJT

Notas:

- (1) – Percentual apurado da Execução em relação à Dotação Disponibilizada;
- (2) – Percentual apurado no Programa em relação ao total da Despesa Executada;
- (3) – A meta física da ação é nacional – prevista (1) e executada (1) – 100%;
- (4) – Descentralização de crédito recebida;
- (5) – A Ação não tinha meta física prevista;
- (6) – A Ação não foi executada no âmbito do TRT;
- (7) – A meta física da ação é nacional – prevista (7) e executada 0,437 – 6,24%;
- (8) – Estão incluídos neste demonstrativo os recursos recebidos em destaques e executados pelos Tribunais.

CONSOLIDADO DO TRIBUNAL REGIONAL DO TRABALHO DA 4ª REGIÃO/RS – UO 15.105 – UG 080014

DISTRIBUIÇÃO DE RECURSOS POR PROGRAMA

CÓD.	DESCRIÇÃO	DADOS FINANCEIROS			(2)
		DOTAÇÃO DISPONIBILIZADA	DESPESA EXECUTADA		
			VALOR	(1)	
0571	PRESTAÇÃO JURISDICIONAL TRABALHISTA	666.919.831,12	662.743.535,89	99,37	65,14
0901	OPERAÇÕES ESPECIAIS – CUMPRIMENTO DE SENTENÇAS JUDICIAIS	85.736.926,00	82.756.858,44	96,52	8,13
0089	PREVIDÊNCIA DE INATIVOS E PENSIONISTAS DA UNIÃO	271.827.973,00	271.827.973,00	100,0	26,72
1220	ASSISTÊNCIA AMBULATORIAL E HOSPITALAR ESPECIALIZADA (3)	22.256,16	22.256,16	100,0	0,00
TOTALS		1.024.506.986,28	1.017.350.623,49	99,30	100,0

RESUMO DO PROGRAMA 0571 – PRESTAÇÃO JURISDICIONAL TRABALHISTA

CÓD.	DESCRIÇÃO	DADOS FINANCEIROS			(2)
		DOTAÇÃO DISPONIBILIZADA	DESPESA EXECUTADA		
			VALOR	(1)	
-	ATIVIDADES	565.538.439,00	565.497.390,86	100,0	85,33
-	OPERAÇÕES ESPECIAIS (3)	92.707.362,00	88.572.114,92	95,54	13,36
-	PROJETOS	8.674.030,12	8.674.030,11	100,0	1,31
TOTALS		666.919.831,12	662.743.535,89	99,37	100,0

PROGRAMA 0571 – PRESTAÇÃO JURISDICIONAL TRABALHISTA – ATIVIDADES

AÇÃO	DESCRIÇÃO	UNIDADE DE MEDIDA	DADOS FÍSICOS/META			DADOS FINANCEIROS			(2)
			PREVISTA	REALIZA- DA	%	DOTAÇÃO DISPONIBILIZADA	DESPESA EXECUTADA		
							VALOR	(1)	
4256	APRECIACÃO DE CAUSAS NA JUSTIÇA DO TRABALHO	PROCESSOS JULGADOS	206.000	221.017	107,29	516.807.547,00	516.807.397,13	100,0	91,39
4224	ASSISTÊNCIA JURIDICA A PESSOAS CARENTES	PESSOAS ASSISTIDAS	13.900	5934	42,69	3.548.826,00	3.548.826,00	100,0	0,63
2012	AUXÍLIO-ALIMENTAÇÃO AOS SERVIDORES E EMPREGADOS	SERVIDORES BENEFICIADOS	3.367	3.103	92,16	21.773.308,00	21.749.026,80	99,89	3,85
2004	ASSISTÊNCIA MÉDICA E ODONTOLÓGICA AOS SERVIDORES, EMPREGADOS E SEUS DEPENDENTES	PESSOAS BENEFICIADAS	8.237	7.629	92,62	8.906.093,00	8.906.093,00	100,0	1,57
2010	ASSISTÊNCIA PRÉ-ESCOLAR AOS DEPENDENTES DE SERVIDORES E EMPREGADOS	CRIANÇAS DE 0 A 6 ANOS ATENDIDAS	684	459	67,11	1.713.559,00	1.707.438,52	99,64	0,30
4091	CAPACITAÇÃO DE RECURSOS HUMANOS	SERVIDOR CAPACITADO	3.692	9.671	261,94	2.000.000,00	2.000.000,00	100,0	0,35
2C73	MANUTENÇÃO DO SISTEMA INTEGRADO DE GESTÃO DA INFORMAÇÃO JURISDICIONAL NA JT (E-JUS) (4) (5)	SISTEMA MANTIDO	-	-	-	71.704,00	71.704,00	100,0	0,01
2011	AUXÍLIO-TRANSPORTE AOS SERVIDORES E EMPREGADOS	SERVIDORES BENEFICIADOS	602	308	51,16	587.402,00	577.426,22	98,30	0,10
8134	MANUTENÇÃO DE VARAS ITINERANTES NA JT	VI MANTIDAS	-	-	-	0,00	0,00	0,0	0,0
2003	AÇÕES DE INFORMÁTICA	-	(6)	-	-	10.130.000,00	10.129.479,19	99,99	1,79
2058	DIVULGAÇÃO DOS ATOS DO PODER JUDICIÁRIO E DOS SERVIÇOS ESSENCIAIS À JUSTIÇA – TV JUSTIÇA (7)	PROGRAMA VEICULADO	-	-	-	0,00	0,00	0,0	0,0
TOTALS						565.538.439,00	565.497.390,86	99,99	100,0

CONSOLIDADO DO TRIBUNAL REGIONAL DO TRABALHO DA 4ª REGIÃO/RS – UO 15.105 – UG 080014

PROGRAMA 0571 – PRESTAÇÃO JURISDICIONAL TRABALHISTA – OPERAÇÕES ESPECIAIS

AÇÃO	DESCRIÇÃO	DADOS FINANCEIROS			(2)
		DOTAÇÃO DISPONIBILIZADA	DESPESA EXECUTADA		
			VALOR	(1)	
09HB	CONTRIBUIÇÃO DA UNIÃO, DE SUAS AUTARQUIAS E FUNDAÇÕES PARA O CUSTEIO DO REGIME DE PREVIDÊNCIA DOS SERVIDORES PÚBLICOS	92.707.362,00	88.572.114,92	95,54	-
TOTALIS		92.707.362,00	88.572.114,92	95,54	100,0

PROGRAMA 0571 – PRESTAÇÃO JURISDICIONAL TRABALHISTA – PROJETOS

AÇÃO	DESCRIÇÃO DO PROJETO	UNIDADE DE MEDIDA	DADOS FÍSICOS/META			DADOS FINANCEIROS		(1)	(2)
			PREVIS-TA	REALIZA- DA	%	DOTAÇÃO DISPONIBILIZADA	EXECUÇÃO DA DESPESA		
1P66 (a)	MODERNIZAÇÃO DE INSTALAÇÕES FÍSICAS DA JUSTIÇA DO TRABALHO (4)	INSTALAÇÃO MODERNIZADA	-	-	-	1.163.373,12	1.163.373,12	100,0	13,41
11A9	CONSTRUCAO DO EDIFICIO-SEDE DA VARA DO TRABALHO EM BAGE - RS	EDIFÍCIO CONSTRUIDO	-	-	-	700.005,00	700.004,99	99,99	8,07
11CR	CONSTRUCAO DO FORUM TRABALHISTA EM PELOTAS - RS	FÓRUM CONSTRUIDO	-	-	-	1.098.110,00	1.098.110,00	100,0	12,66
1B32	CONSTRUCAO DE EDIFICIO DE APOIO AO TRT DA 4ª REGIAO EM PORTO ALEGRE - RS	EDIFÍCIO CONSTRUIDO	17	0,07	0,41	1.567.652,00	1.567.652,00	100,0	18,07
5093 (b)	IMPLANTAÇÃO DE SISTEMA INTEGRADO DE GESTÃO DA INFORMAÇÃO JURISDICIONAL NA JUSTIÇA DO TRABALHO (E-JUS) (4) (8)	SISTEMA IMPLANTADO	-	-	-	4.144.890,00	4.144.890,00	100,0	47,79
TOTALIS DOS PROJETOS						8.674.030,12	8.674.030,11	99,99	100,0

PROGRAMA 0901 – OPERAÇÕES ESPECIAIS – CUMPRIMENTO DE SENTENÇAS JUDICIAIS

AÇÃO	DESCRIÇÃO DA AÇÃO	DOTAÇÃO DISPONIBILIZADA	EXECUÇÃO DA DESPESA	(1)	(2)
0005	CUMPRIMENTO DE SENTENÇA JUDICIAL TRANSITADA EM JULGADO (PRECATÓRIO)	13.729.679,00	78.838.075,21	-	-
(4)	DESCENTRALIZAÇÃO DE CRÉDITO RECEBIDA	67.734.150,00	-	-	-
SUBTOTALIS		81.463.829,00	78.838.075,21	96,78	95,26
0625	CUMPRIMENTO DE SENTENÇA JUDICIAL TRANSITADA EM JULGADO DE PEQUENO VALOR DEVIDA PELA UNIÃO, AUTARQUIAS E FUNDAÇÕES PÚBLICAS	4.273.097,00	3.918.783,23	91,71	4,74
TOTALIS		85.736.926,00	82.756.858,44	96,52	100,0

PROGRAMA 0089 – PREVIDÊNCIA DE INATIVOS E PENSIONISTAS DA UNIÃO

AÇÃO	DESCRIÇÃO	UNIDADE DE MEDIDA	DADOS FÍSICOS/META			DADOS FINANCEIROS		(2)	
			PREVISTA	REALIZA- DA	%	DOTAÇÃO DISPONIBILIZADA	DESPESA EXECUTADA VALOR		
0396	PAGAMENTO DE APOSENTADO-RIAS E PENSÕES	PESSOA BENEFICIA-DA	1.540	1.559	101,23	271.827.973,00	271.827.973,00	100,0	-
TOTALIS						271.827.973,00	271.827.973,00	100,0	100,0

PROGRAMA 1220 – ASSISTÊNCIA AMBULATORIAL E HOSPITALAR ESPECIALIZADA

AÇÃO	DESCRIÇÃO	UNIDADE DE MEDIDA	DADOS FÍSICOS/META			DADOS FINANCEIROS		(2)	
			PREVISTA	REALIZA- DA	%	DOTAÇÃO DISPONIBILIZADA	DESPESA EXECUTADA VALOR		
6217	ATENCAO A SAUDE NOS SERVI-COS AMBULATORIAS E HOSPITA-LARES DO MINISTERIO DA SAUDE	-	-	-	-	22.256,16	22.256,16	100,0	-
TOTALIS						22.256,16	22.256,16	100,0	100,0

Fontes: SIAFI (transação CONOR); ASPO-SE/CSJT

Notas:

- (1) – Percentual apurado da Execução em relação à Dotação Disponibilizada;
- (2) – Percentual apurado no Programa em relação ao total da Despesa Executada;
- (3) – Destaque recebido e despesa executada no âmbito do TRT da 4ª Região/RS, relativa à requisição de servidor originário do Hospital Nossa Senhora da Conceição, UO 36.210, na Ação 6217 – Atenção à Saúde nos Serviços Ambulatoriais e Hospitalares do Ministério da Saúde;
- (4) – Descentralização de crédito recebida
- (5) – A meta física da ação é nacional – prevista (1) e executada (1) – 100%;
- (6) – A ação não tinha meta física prevista;
- (7) – A ação não é executada no âmbito do TRT;
- (8) – A meta física da ação é nacional – prevista (7) e executada 0,437 – 6,24%;

CONSOLIDADO DO TRIBUNAL REGIONAL DO TRABALHO DA 5ª REGIÃO/BA – UO 15.107 – UG 080007

DISTRIBUIÇÃO DE RECURSOS POR PROGRAMA

CÓD.	DESCRIÇÃO	DADOS FINANCEIROS			(2)
		DOTAÇÃO DISPONIBILIZADA	DESPESA EXECUTADA		
			VALOR	(1)	
0571	PRESTAÇÃO JURISDICIONAL TRABALHISTA	516.380.522,52	516.372.037,23	99,99	74,26
0901	OPERAÇÕES ESPECIAIS – CUMPRIMENTO DE SENTENÇAS JUDICIAIS	18.494.882,00	18.493.424,48	99,99	2,66
0089	PREVIDÊNCIA DE INATIVOS E PENSIONISTAS DA UNIÃO	160.472.527,00	160.472.527,00	100,0	23,08
TOTALS		695.347.931,52	695.337.988,71	99,99	100,0

RESUMO DO PROGRAMA 0571 – PRESTAÇÃO JURISDICIONAL TRABALHISTA

CÓD.	DESCRIÇÃO	DADOS FINANCEIROS			(2)
		DOTAÇÃO DISPONIBILIZADA	DESPESA EXECUTADA		
			VALOR	(1)	
-	ATIVIDADES	415.785.079,00	415.776.594,23	99,99	80,52
-	OPERAÇÕES ESPECIAIS (3)	67.782.145,00	67.782.145,00	100,0	13,13
-	PROJETOS	32.813.298,52	32.813.298,00	100,0	6,35
TOTALS		516.380.522,52	516.372.037,23	99,99	100,0

PROGRAMA 0571 – PRESTAÇÃO JURISDICIONAL TRABALHISTA – ATIVIDADES

AÇÃO	DESCRIÇÃO	UNIDADE DE MEDIDA	DADOS FÍSICOS/META			DADOS FINANCEIROS			(2)
			PREVISTA	REALIZA- DA	%	DOTAÇÃO DISPONIBILIZADA	DESPESA EXECUTADA		
							VALOR	(1)	
4256	APRECIÇÃO DE CAUSAS NA JUSTIÇA DO TRABALHO	PROCESSOS JULGADOS	129.308	146.313	113,15	389.270.438,00	389.264.260,74	99,99	93,62
4224	ASSISTÊNCIA JURÍDICA A PESSOAS CARENTES	PESSOAS ASSISTIDAS	2971	818	27,53	1.167.377,00	1.167.377,00	100,0	0,28
2012	AUXÍLIO-ALIMENTAÇÃO AOS SERVIDORES E EMPREGADOS	SERVIDORES BENEFICIADOS	2.368	1.958	82,69	14.787.200,00	14.787.200,00	100,0	3,56
2004	ASSISTÊNCIA MÉDICA E ODONTOLÓGICA AOS SERVIDORES, EMPREGADOS E SEUS DEPENDENTES	PESSOAS BENEFICIADAS	5.812	6.323	108,79	6.575.023,00	6.575.023,00	100,0	1,58
2010	ASSISTÊNCIA PRÉ-ESCOLAR AOS DEPENDENTES DE SERVIDORES E EMPREGADOS	CRIANÇAS DE 0 A 6 ANOS ATENDIDAS	535	444	82,99	1.951.194,00	1.951.194,00	100,0	0,47
4091	CAPACITAÇÃO DE RECURSOS HUMANOS	SERVIDOR CAPACITADO	825	2.687	325,7	550.100,00	550.100,00	100,0	0,13
2C73	MANUTENÇÃO DO SISTEMA INTEGRADO DE GESTÃO DA INFORMAÇÃO JURISDICIONAL NA JT (E-JUS) (3) (4)	SISTEMA MANTIDO	-	-	-	61.260,00	61.260,00	100,0	0,01
2011	AUXÍLIO-TRANSPORTE AOS SERVIDORES E EMPREGADOS	SERVIDORES BENEFICIADOS	601	462	76,87	401.487,00	401.487,00	100,0	0,10
8134	MANUTENÇÃO DE VARAS ITINERANTES NA JT	VI MANTIDAS	-	-	-	0,00	0,00	0,0	0,0
2003	AÇÕES DE INFORMÁTICA	-	(5)	-	-	1.021.000,00	1.018.692,49	99,99	0,25
2058	DIVULGAÇÃO DOS ATOS DO PODER JUDICIÁRIO E DOS SERVIÇOS ESSENCIAIS À JUSTIÇA – TV JUSTIÇA (6)	PROGRAMA VEICULADO	-	-	-	0,00	0,00	0,0	0,0
TOTALS						415.785.079,00	415.776.594,23	99,99	100,0

PROGRAMA 0571 – PRESTAÇÃO JURISDICIONAL TRABALHISTA – OPERAÇÕES ESPECIAIS

AÇÃO	DESCRIÇÃO	DADOS FINANCEIROS			(2)
		DOTAÇÃO DISPONIBILIZADA	DESPESA EXECUTADA		
			VALOR	(1)	
09HB	CONTRIBUIÇÃO DA UNIÃO, DE SUAS AUTARQUIAS E FUNDAÇÕES PARA O CUSTEIO DO REGIME DE PREVIDÊNCIA DOS SERVIDORES PÚBLICOS	67.782.145,00	67.782.145,00	100,0	-
TOTALS		67.782.145,00	67.782.145,00	100,0	100,0

CONSOLIDADO DO TRIBUNAL REGIONAL DO TRABALHO DA 5ª REGIÃO/BA – UO 15.107 – UG 080007

PROGRAMA 0571 – PRESTAÇÃO JURISDICIONAL TRABALHISTA – PROJETOS

AÇÃO	DESCRIÇÃO DO PROJETO	UNIDADE DE MEDIDA	DADOS FÍSICOS/META			DADOS FINANCEIROS		(1)	(2)
			PREVIS-TA	REALIZA-DA	%	DOTAÇÃO DISPONIBILIZADA	EXECUÇÃO DA DESPESA		
1P66 (a)	MODERNIZAÇÃO DE INSTALAÇÕES FÍSICAS DA JUSTIÇA DO TRABALHO (4)	INSTALAÇÃO MODERNIZADA	-	-	-	964.203,52	964.203,52	83,24	2,94
11EL	CONSTRUCAO DO EDIFICIO-SEDE DO TRIBUNAL REGIONAL DO TRABALHO DA 5ª REGIAO EM SALVADOR - BA	EDIFÍCIO CONSTRUIDO	18	2,58	14,32	30.000.000,00	30.000.000,00	100,0	91,43
1M44	CONSTRUCAO DE FORUM TRABALHISTA EM JACOBINA - BA	FÓRUM CONSTRUIDO	69,0	69,0	100,0	818.595,00	818.594,48	99,99	2,49
1M47	CONSTRUCAO DE FORUM TRABALHISTA EM TEIXEIRA DE FREITAS-BA	FÓRUM CONSTRUIDO	69,0	66,7	96,67	900.000,00	900.000,00	100,0	2,74
5093 (b)	IMPLANTAÇÃO DE SISTEMA INTEGRADO DE GESTÃO DA INFORMAÇÃO JURISDICIONAL NA JUSTIÇA DO TRABALHO (E-JUS) (4) (7)	SISTEMA IMPLANTADO	-	-	-	130.500,00	130.500,00	100,0	0,40
TOTAIS DOS PROJETOS						32.813.298,52	32.813.298,00	99,99	100,0

PROGRAMA 0901 – OPERAÇÕES ESPECIAIS – CUMPRIMENTO DE SENTENÇAS JUDICIAIS

AÇÃO	DESCRIÇÃO DA AÇÃO	DOTAÇÃO DISPONIBILIZADA	EXECUÇÃO DA DESPESA	(1)	(2)
0005	CUMPRIMENTO DE SENTENÇA JUDICIAL TRANSITADA EM JULGADO (PRECATÓRIO)	2.558.977,00	16.910.570,00	-	-
(4)	DESCENTRALIZAÇÃO DE CRÉDITO RECEBIDA	14.351.593,00	-	-	-
SUBTOTAIS		16.910.570,00	16.910.570,00	100,0	91,44
0625	CUMPRIMENTO DE SENTENÇA JUDICIAL TRANSITADA EM JULGADO DE PEQUENO VALOR DEVIDA PELA UNIÃO, AUTARQUIAS E FUNDAÇÕES PÚBLICAS	1.584.312,00	1.582.854,48	99,91	8,56
TOTAIS		18.494.882,00	18.493.424,48	99,99	100,0

PROGRAMA 0089 – PREVIDÊNCIA DE INATIVOS E PENSIONISTAS DA UNIÃO

AÇÃO	DESCRIÇÃO	UNIDADE DE MEDIDA	DADOS FÍSICOS/META			DADOS FINANCEIROS		(2)	
			PREVISTA	REALIZA-DA	%	DOTAÇÃO DISPONIBILIZADA	DESPESA EXECUTADA		
							VALOR		(1)
0396	PAGAMENTO DE APOSENTADO-RIAS E PENSÕES	PESSOA BENEFICIA-DA	1.010	1.006	99,6	160.472.527,00	160.472.527,00	100,0	-
TOTAIS						160.472.527,00	160.472.527,00	100,0	100,0

Fontes: SIAFI (transação CONOR); ASPO-SE/CSJT

Notas:

- (1) – Percentual apurado da Execução em relação à Dotação Disponibilizada;
- (2) – Percentual apurado no Programa em relação ao total da Despesa Executada;
- (3) – A meta física da ação é nacional – prevista (1) e executada (1) – 100%;
- (4) – Descentralização de crédito recebida;
- (5) – A Ação não tinha meta física prevista;
- (6) – A Ação não foi executada no âmbito do TRT;
- (7) – A meta física da ação é nacional – prevista (7) e executada 0,437 – 6,24%;
- (8) - Estão incluídos neste demonstrativo os recursos recebidos em destaques e executados pelos Tribunais.

CONSOLIDADO DO TRIBUNAL REGIONAL DO TRABALHO DA 6ª REGIÃO/PE – UO 15.107 - UG 080006

DISTRIBUIÇÃO DE RECURSOS POR PROGRAMA

CÓD.	DESCRIÇÃO	DADOS FINANCEIROS			(2)
		DOTAÇÃO DISPONIBILIZADA	DESPESA EXECUTADA		
			VALOR	(1)	
0571	PRESTAÇÃO JURISDICIONAL TRABALHISTA	384.687.636,19	384.679.481,08	99,99	78,35
0901	OPERAÇÕES ESPECIAIS – CUMPRIMENTO DE SENTENÇAS JUDICIAIS	3.371.175,00	3.122.440,60	92,62	0,64
0089	PREVIDÊNCIA DE INATIVOS E PENSIONISTAS DA UNIÃO	103.157.421,00	103.154.566,92	99,99	21,01
TOTALS		491.216.232,19	490.956.488,60	99,95	100,0

RESUMO DO PROGRAMA 0571 – PRESTAÇÃO JURISDICIONAL TRABALHISTA

CÓD.	DESCRIÇÃO	DADOS FINANCEIROS			(2)
		DOTAÇÃO DISPONIBILIZADA	DESPESA EXECUTADA		
			VALOR	(1)	
-	ATIVIDADES	329.452.153,99	329.443.998,88	99,99	85,64
-	OPERAÇÕES ESPECIAIS (3)	53.970.975,00	53.970.975,00	100,0	14,03
-	PROJETOS	1.264.507,20	1.264.507,20	100,0	0,33
TOTALS		384.687.636,19	384.679.481,08	99,99	100,0

PROGRAMA 0571 – PRESTAÇÃO JURISDICIONAL TRABALHISTA – ATIVIDADES

AÇÃO	DESCRIÇÃO	UNIDADE DE MEDIDA	DADOS FÍSICOS/META			DADOS FINANCEIROS			(2)
			PREVISTA	REALIZA- DA	%	DOTAÇÃO DISPONIBILIZADA	DESPESA EXECUTADA		
							VALOR	(1)	
4256	APRECIACÃO DE CAUSAS NA JUSTIÇA DO TRABALHO	PROCESSOS JULGADOS	95.000	109.852	115,63	310.701.945,00	310.700.834,81	99,99	94,3
4224	ASSISTÊNCIA JURÍDICA A PESSOAS CARENTES	PESSOAS ASSISTIDAS	380	563	148,16	380.000,00	380.000,00	100,0	0,12
2012	AUXÍLIO-ALIMENTAÇÃO AOS SERVIDORES E EMPREGADOS	SERVIDORES BENEFICIADOS	1.670	1.676	100,36	11.817.086,00	11.817.086,00	100,0	3,59
2004	ASSISTÊNCIA MÉDICA E ODONTOLÓGICA AOS SERVIDORES, EMPREGADOS E SEUS DEPENDENTES	PESSOAS BENEFICIADAS	5.711	6.517	114,11	2.896.207,00	2.895.073,40	99,99	0,88
2010	ASSISTÊNCIA PRÉ-ESCOLAR AOS DEPENDENTES DE SERVIDORES E EMPREGADOS	CRIANÇAS DE 0 A 6 ANOS ATENDIDAS	464	369	79,53	1.273.102,00	1.273.102,00	100,0	0,39
4091	CAPACITAÇÃO DE RECURSOS HUMANOS	SERVIDOR CAPACITADO	1.213	1.871	154,25	516.215,00	513.583,14	99,5	0,16
2C73	MANUTENÇÃO DO SISTEMA INTEGRADO DE GESTÃO DA INFORMAÇÃO JURISDICIONAL NA JT (E-JUS) (3) (4)	SISTEMA MANTIDO	-	-	-	40.798,99	40.798,99	100,0	0,01
2011	AUXÍLIO-TRANSPORTE AOS SERVIDORES E EMPREGADOS	SERVIDORES BENEFICIADOS	155	143	92,26	291.600,00	291.600,00	100,0	0,09
8134	MANUTENÇÃO DE VARAS ITINERANTES NA JT	VI MANTIDAS	-	-	-	0,00	0,00	0,0	0,0
2003	AÇÕES DE INFORMÁTICA	-	(5)	-	-	1.535.200,00	1.531.920,54	99,99	0,46
2058	DIVULGAÇÃO DOS ATOS DO PODER JUDICIÁRIO E DOS SERVIÇOS ESSENCIAIS À JUSTIÇA – TV JUSTIÇA (6)	PROGRAMA VEICULADO	-	-	-	0,00	0,00	0,0	0,0
TOTALS						329.452.153,99	329.443.998,88	99,99	100,0

CONSOLIDADO DO TRIBUNAL REGIONAL DO TRABALHO DA 6ª REGIÃO/PE – UO 15.107 - UG 080006

PROGRAMA 0571 – PRESTAÇÃO JURISDICIONAL TRABALHISTA – OPERAÇÕES ESPECIAIS

AÇÃO	DESCRIÇÃO	DADOS FINANCEIROS			(2)
		DOTAÇÃO DISPONIBILIZADA	DESPESA EXECUTADA		
			VALOR	(1)	
09HB	CONTRIBUIÇÃO DA UNIÃO, DE SUAS AUTARQUIAS E FUNDAÇÕES PARA O CUSTEIO DO REGIME DE PREVIDÊNCIA DOS SERVIDORES PÚBLICOS	53.970.975,00	53.970.975,00	100,0	-
TOTAIS		53.970.975,00	53.970.975,00	100,0	100,0

PROGRAMA 0571 – PRESTAÇÃO JURISDICIONAL TRABALHISTA – PROJETOS

AÇÃO	DESCRIÇÃO DO PROJETO	UNIDADE DE MEDIDA	DADOS FÍSICOS/META			DADOS FINANCEIROS		(1)	(2)
			PREVIS-TA	REALIZA- DA	%	DOTAÇÃO DISPONIBILIZADA	EXECUÇÃO DA DESPESA		
1P66 (a)	MODERNIZAÇÃO DE INSTALAÇÕES FÍSICAS DA JUSTIÇA DO TRABALHO (4)	INSTALAÇÃO MODERNIZADA	-	-	-	1.194.907,20	1.194.907,20	100,0	84,07
5093 (b)	IMPLANTAÇÃO DE SISTEMA INTEGRADO DE GESTÃO DA INFORMAÇÃO JURISDICIONAL NA JUSTIÇA DO TRABALHO (E-JUS) (4) (7)	SISTEMA IMPLANTADO	-	-	-	69.600,00	69.600,00	100,0	15,93
TOTAIS DOS PROJETOS						1.264.507,20	1.264.507,20	100,0	100,0

PROGRAMA 0901 – OPERAÇÕES ESPECIAIS – CUMPRIMENTO DE SENTENÇAS JUDICIAIS

AÇÃO	DESCRIÇÃO DA AÇÃO	DOTAÇÃO DISPONIBILIZADA	EXECUÇÃO DA DESPESA	(1)	(2)
0005	CUMPRIMENTO DE SENTENÇA JUDICIAL TRANSITADA EM JULGADO (PRECATÓRIO)	495.881,00	2.624.962,77	-	-
(4)	DESCENTRALIZAÇÃO DE CRÉDITO RECEBIDA	2.129.084,00	-	-	-
SUBTOTAIS		2.624.965,00	2.624.962,77	100,0	84,07
0625	CUMPRIMENTO DE SENTENÇA JUDICIAL TRANSITADA EM JULGADO DE PEQUENO VALOR DEVIDA PELA UNIÃO, AUTARQUIAS E FUNDAÇÕES PÚBLICAS	746.210,00	497.477,83	66,67	15,93
TOTAIS		3.371.175,00	3.122.440,60	92,62	100,0

PROGRAMA 0089 – PREVIDÊNCIA DE INATIVOS E PENSIONISTAS DA UNIÃO

AÇÃO	DESCRIÇÃO	UNIDADE DE DE MEDIDA	DADOS FÍSICOS/META			DADOS FINANCEIROS		(2)	
			PREVISTA	REALIZA- DA	%	DOTAÇÃO DISPONIBILIZADA	DESPESA EXECUTADA		
									VALOR
0396	PAGAMENTO DE APOSENTADO-RIAS E PENSÕES	PESSOA BENEFICIA-DA	859	702	81,72	103.157.421,00	103.154.566,92	99,99	-
TOTAIS						103.157.421,00	103.154.566,92	99,99	100,0

Fontes: SIAFI (transação CONOR); ASPO-SE/CSJT

Notas:

- (1) – Percentual apurado da Execução em relação à Dotação Disponibilizada;
- (2) – Percentual apurado no Programa em relação ao total da Despesa Executada;
- (3) – A meta física da ação é nacional – prevista (1) e executada (1) – 100%;
- (4) – Descentralização de crédito recebida;
- (5) – A Ação não tinha meta física prevista;
- (6) – A Ação não foi executada no âmbito do TRT;
- (7) – A meta física da ação é nacional – prevista (7) e executada 0,437 – 6,24%;
- (8) - Estão incluídos neste demonstrativo os recursos recebidos em destaques e executados pelos Tribunais.

CONSOLIDADO DO TRIBUNAL REGIONAL DO TRABALHO DA 7ª REGIÃO/CE – UO 15.108 – UG 080004

DISTRIBUIÇÃO DE RECURSOS POR PROGRAMA

CÓD.	DESCRIÇÃO	DADOS FINANCEIROS			(2)
		DOTAÇÃO DISPONIBILIZADA	DESPESA EXECUTADA		
			VALOR	(1)	
0571	PRESTAÇÃO JURISDICIONAL TRABALHISTA	176.987.388,29	175.094.840,86	98,93	74,52
0901	OPERAÇÕES ESPECIAIS – CUMPRIMENTO DE SENTENÇAS JUDICIAIS	6.143.529,00	6.143.528,28	100,0	2,62
0089	PREVIDÊNCIA DE INATIVOS E PENSIONISTAS DA UNIÃO	53.728.947,00	53.713.507,76	99,97	22,86
TOTALS		236.859.864,29	234.951.876,90	99,19	100,00

RESUMO DO PROGRAMA 0571 – PRESTAÇÃO JURISDICIONAL TRABALHISTA

CÓD.	DESCRIÇÃO	DADOS FINANCEIROS			(2)
		DOTAÇÃO DISPONIBILIZADA	DESPESA EXECUTADA		
			VALOR	(1)	
-	ATIVIDADES	146.427.044,34	146.202.718,35	99,85	83,50
-	OPERAÇÕES ESPECIAIS (3)	27.531.425,00	27.531.425,00	100,0	15,72
-	PROJETOS	3.028.918,95	1.360.697,51	44,92	0,78
TOTALS		176.987.388,29	175.094.840,86	98,93	100,0

PROGRAMA 0571 – PRESTAÇÃO JURISDICIONAL TRABALHISTA – ATIVIDADES

AÇÃO	DESCRIÇÃO	UNIDADE DE MEDIDA	DADOS FÍSICOS/META			DADOS FINANCEIROS			(2)
			PREVISTA	REALIZA- DA	%	DOTAÇÃO DISPONIBILIZADA	DESPESA EXECUTADA		
							VALOR	(1)	
4256	APRECIÇÃO DE CAUSAS NA JUSTIÇA DO TRABALHO	PROCESSOS JULGADOS	54.002	52.241	96,74	136.050.191,00	136.029.508,49	99,99	93,04
4224	ASSISTÊNCIA JURÍDICA A PESSOAS CARENTES	PESSOAS ASSISTIDAS	40	89	222,5	98.400,00	98.400,00	100,0	0,07
2012	AUXÍLIO-ALIMENTAÇÃO AOS SERVIDORES E EMPREGADOS	SERVIDORES BENEFICIADOS	755	740	98,01	5.309.879,00	5.309.879,00	100,0	3,63
2004	ASSISTÊNCIA MÉDICA E ODONTOLÓGICA AOS SERVIDORES, EMPREGADOS E SEUS DEPENDENTES	PESSOAS BENEFICIADAS	2.424	2.389	98,56	2.821.536,00	2.821.065,66	99,99	1,93
2010	ASSISTÊNCIA PRÉ-ESCOLAR AOS DEPENDENTES DE SERVIDORES E EMPREGADOS	CRIANÇAS DE 0 A 6 ANOS ATENDIDAS	107	71	66,36	257.400,00	257.400,00	100,0	0,18
4091	CAPACITAÇÃO DE RECURSOS HUMANOS	SERVIDOR CAPACITADO	177	190	107,34	472.200,00	472.200,00	100,0	0,32
2C73	MANUTENÇÃO DO SISTEMA INTEGRADO DE GESTÃO DA INFORMAÇÃO JURISDICIONAL NA JT (E-JUS) (3) (4)	SISTEMA MANTIDO	-	-	-	39.238,34	39.238,34	100,0	0,03
2011	AUXÍLIO-TRANSPORTE AOS SERVIDORES E EMPREGADOS	SERVIDORES BENEFICIADOS	30	21	70,0	32.400,00	32.400,00	100,0	0,02
8134	MANUTENÇÃO DE VARAS ITINERANTES NA JT (4)	VI MANTIDAS	3	3	100,0	200.000,00	0,00	0,0	0,0
2003	AÇÕES DE INFORMÁTICA	-	(5)	-	-	1.145.800,00	1.142.626,86	99,7	0,78
2058	DIVULGAÇÃO DOS ATOS DO PODER JUDICIÁRIO E DOS SERVIÇOS ESSENCIAIS À JUSTIÇA – TV JUSTIÇA (6)	PROGRAMA VEICULADO	-	-	-	0,00	0,00	0,0	0,0
TOTALS						146.427.044,34	146.202.718,35	99,85	100,0

PROGRAMA 0571 – PRESTAÇÃO JURISDICIONAL TRABALHISTA – OPERAÇÕES ESPECIAIS

AÇÃO	DESCRIÇÃO	DADOS FINANCEIROS			(2)
		DOTAÇÃO DISPONIBILIZADA	DESPESA EXECUTADA		
			VALOR	(1)	
09HB	CONTRIBUIÇÃO DA UNIÃO, DE SUAS AUTARQUIAS E FUNDAÇÕES PARA O CUSTEIO DO REGIME DE PREVIDÊNCIA DOS SERVIDORES PÚBLICOS	27.531.425,00	27.531.425,00	100,0	-
TOTALS		27.531.425,00	27.531.425,00	100,0	100,0

CONSOLIDADO DO TRIBUNAL REGIONAL DO TRABALHO DA 7ª REGIÃO/CE – UO 15.108 – UG 080004

PROGRAMA 0571 – PRESTAÇÃO JURISDICIONAL TRABALHISTA – PROJETOS

AÇÃO	DESCRIÇÃO DO PROJETO	UNIDADE DE MEDIDA	DADOS FÍSICOS/META			DADOS FINANCEIROS		(1)	(2)
			PREVIS-TA	REALIZA-DA	%	DOTAÇÃO DISPONIBILIZADA	EXECUÇÃO DA DESPESA		
1P66 (a)	MODERNIZAÇÃO DE INSTALAÇÕES FÍSICAS DA JUSTIÇA DO TRABALHO (4)	INSTALAÇÃO MODERNIZADA	-	-	-	540.509,95	539.809,51	99,87	39,67
5093 (b)	IMPLANTAÇÃO DE SISTEMA INTEGRADO DE GESTÃO DA INFORMAÇÃO JURISDICIONAL NA JUSTIÇA DO TRABALHO (E-JUS) (4) (7)	SISTEMA IMPLANTADO	-	-	-	21.538,00	21.538,00	100,0	1,58
7N58	CONSTRUCAO DE EDIFICIO DESTINADO AO DEPOSITO JUDICIAL DO TRIBUNAL REGIONAL DO TRABALHO DA 7ª REGIAO	EDIFÍCIO CONSTRUIDO	100,0	-	-	2.466.871,00	799.350,00	32,4	58,75
TOTAIS DOS PROJETOS						3.028.918,95	1.360.697,51	44,92	100,0

PROGRAMA 0901 – OPERAÇÕES ESPECIAIS – CUMPRIMENTO DE SENTENÇAS JUDICIAIS

AÇÃO	DESCRIÇÃO DA AÇÃO	DOTAÇÃO DISPONIBILIZADA	EXECUÇÃO DA DESPESA	(1)	(2)
0005	CUMPRIMENTO DE SENTENÇA JUDICIAL TRANSITADA EM JULGADO (PRECATÓRIO)	1.811.398,00	3.836.459,00	-	-
(4)	DESCENTRALIZAÇÃO DE CRÉDITO RECEBIDA	2.025.061,00	-	-	-
SUBTTOTAIS		3.836.459,00	3.836.459,00	100,0	62,45
0625	CUMPRIMENTO DE SENTENÇA JUDICIAL TRANSITADA EM JULGADO DE PEQUENO VALOR DEVIDA PELA UNIÃO, AUTARQUIAS E FUNDAÇÕES PÚBLICAS	2.307.070,00	2.307.069,28	100,0	37,55
TOTAIS		6.143.529,00	6.143.528,28	99,99	100,0

PROGRAMA 0089 – PREVIDÊNCIA DE INATIVOS E PENSIONISTAS DA UNIÃO

AÇÃO	DESCRIÇÃO	UNIDADE DE MEDIDA	DADOS FÍSICOS/META			DADOS FINANCEIROS		(2)	
			PREVISTA	REALIZA-DA	%	DOTAÇÃO DISPONIBILIZADA	DESPESA EXECUTADA VALOR (1)		
0396	PAGAMENTO DE APOSENTADO-RIAS E PENSÕES	PESSOA BENEFICIA-DA	323	333	103,1	53.728.947,00	53.713.507,76	99,97	-
TOTAIS						53.728.947,00	53.713.507,76	99,97	100,0

Fontes: SIAFI (transação CONOR); ASPO-SE/CSJT

Notas:

- (1) – Percentual apurado da Execução em relação à Dotação Disponibilizada;  
 (2) – Percentual apurado no Programa em relação ao total da Despesa Executada;  
 (3) – A meta física da ação é nacional – prevista (1) e executada (1) – 100%;  
 (4) – Descentralização de crédito recebida;  
 (5) – A Ação não tinha meta física prevista;  
 (6) – A Ação não foi executada no âmbito do TRT;  
 (7) – A meta física da ação é nacional – prevista (7) e executada 0,437 – 6,24%;  
 (8) - Estão incluídos neste demonstrativo os recursos recebidos em destaques e executados pelos Tribunais.

CONSOLIDADO DO TRIBUNAL REGIONAL DO TRABALHO DA 8ª REGIÃO/PA – UO 15.109 – UG 080003

DISTRIBUIÇÃO DE RECURSOS POR PROGRAMA

CÓD.	DESCRIÇÃO	DADOS FINANCEIROS			(2)
		DOTAÇÃO DISPONIBILIZADA	DESPESA EXECUTADA		
			VALOR	(1)	
0571	PRESTAÇÃO JURISDICIONAL TRABALHISTA	254.061.403,89	252.279.913,37	99,3	66,57
0901	OPERAÇÕES ESPECIAIS – CUMPRIMENTO DE SENTENÇAS JUDICIAIS	38.099.412,00	37.990.021,44	99,71	10,03
0089	PREVIDÊNCIA DE INATIVOS E PENSIONISTAS DA UNIÃO	88.670.227,00	88.670.227,00	100,0	23,4
TOTALS		380.831.042,89	378.940.161,81	99,5	100,0

RESUMO DO PROGRAMA 0571 – PRESTAÇÃO JURISDICIONAL TRABALHISTA

CÓD.	DESCRIÇÃO	DADOS FINANCEIROS			(2)
		DOTAÇÃO DISPONIBILIZADA	DESPESA EXECUTADA		
			VALOR	(1)	
-	ATIVIDADES	218.149.608,00	217.765.604,80	99,82	86,32
-	OPERAÇÕES ESPECIAIS (3)	34.023.539,00	33.446.052,18	98,3	13,26
-	PROJETOS	1.888.256,89	1.068.256,39	56,67	0,42
TOTALS		254.061.403,89	252.279.913,37	99,3	100,0

PROGRAMA 0571 – PRESTAÇÃO JURISDICIONAL TRABALHISTA – ATIVIDADES

AÇÃO	DESCRIÇÃO	UNIDADE DE MEDIDA	DADOS FÍSICOS/META			DADOS FINANCEIROS			(2)
			PREVISTA	REALIZA- DA	%	DOTAÇÃO DISPONIBILIZADA	DESPESA EXECUTADA		
							VALOR	(1)	
4256	APRECIÇÃO DE CAUSAS NA JUSTIÇA DO TRABALHO	PROCESSOS JULGADOS	88.614	94.822	107,01	202.519.912,00	202.509.882,64	99,99	92,99
4224	ASSISTÊNCIA JURÍDICA A PESSOAS CARENTES	PESSOAS ASSISTIDAS	70	61	87,14	114.000,00	75.266,06	66,02	0,03
2012	AUXÍLIO-ALIMENTAÇÃO AOS SERVIDORES E EMPREGADOS	SERVIDORES BENEFICIADOS	1.066	1.030	96,62	7.362.391,00	7.298.803,51	99,14	3,35
2004	ASSISTÊNCIA MÉDICA E ODONTOLÓGICA AOS SERVIDORES, EMPREGADOS E SEUS DEPENDENTES	PESSOAS BENEFICIADAS	4.387	4.186	95,42	3.888.741,00	3.872.401,11	99,58	1,78
2010	ASSISTÊNCIA PRÉ-ESCOLAR AOS DEPENDENTES DE SERVIDORES E EMPREGADOS	CRIANÇAS DE 0 A 6 ANOS ATENDIDAS	135	95	70,37	298.500,00	298.500,00	100,0	0,14
4091	CAPACITAÇÃO DE RECURSOS HUMANOS	SERVIDOR CAPACITADO	1.605	1.443	89,91	925.500,00	682.251,85	73,72	0,32
2C73	MANUTENÇÃO DO SISTEMA INTEGRADO DE GESTÃO DA INFORMAÇÃO JURISDICIONAL NA JT (E-JUS) (3) (4)	SISTEMA MANTIDO	-	-	-	37.090,00	37.090,00	100,0	0,01
2011	AUXÍLIO-TRANSPORTE AOS SERVIDORES E EMPREGADOS	SERVIDORES BENEFICIADOS	41	37	90,24	20.000,00	10.099,30	50,5	0,00
8134	MANUTENÇÃO DE VARAS ITINERANTES NA JT	VI MANTIDAS	-	-	-	0,00	0,00	0,0	0,0
2003	AÇÕES DE INFORMÁTICA	-	(5)	-	-	2.983.474,00	2.981.310,33	99,93	1,38
2058	DIVULGAÇÃO DOS ATOS DO PODER JUDICIÁRIO E DOS SERVIÇOS ESSENCIAIS À JUSTIÇA – TV JUSTIÇA (6)	-	-	-	-	0,00	0,00	0,0	0,0
TOTALS						218.149.608,00	217.765.604,80	99,82	100,0

PROGRAMA 0571 – PRESTAÇÃO JURISDICIONAL TRABALHISTA – OPERAÇÕES ESPECIAIS

AÇÃO	DESCRIÇÃO	DADOS FINANCEIROS			(2)
		DOTAÇÃO DISPONIBILIZADA	DESPESA EXECUTADA		
			VALOR	(1)	
09HB	CONTRIBUIÇÃO DA UNIÃO, DE SUAS AUTARQUIAS E FUNDAÇÕES PARA O CUSTEIO DO REGIME DE PREVIDÊNCIA DOS SERVIDORES PÚBLICOS	34.023.539,00	33.446.052,18	98,30	-
TOTALS		34.023.539,00	33.446.052,18	98,3	100,0

CONSOLIDADO DO TRIBUNAL REGIONAL DO TRABALHO DA 8ª REGIÃO/PA – UO 15.109 – UG 080003

PROGRAMA 0571 – PRESTAÇÃO JURISDICIONAL TRABALHISTA – PROJETOS

AÇÃO	DESCRIÇÃO DO PROJETO	UNIDADE DE MEDIDA	DADOS FÍSICOS/META			DADOS FINANCEIROS		(1)	(2)
			PREVISTA	REALIZADA	%	DOTAÇÃO DISPONIBILIZADA	EXECUÇÃO DA DESPESA		
1P66 (a)	MODERNIZAÇÃO DE INSTALAÇÕES FÍSICAS DA JUSTIÇA DO TRABALHO (4)	INSTALAÇÃO MODERNIZADA	-	-	-	829.158,89	829.158,89	100,0	77,62
11HA	CONSTRUCAO DE FORUM TRABALHISTA EM ANANINDEUA - PA	FÓRUM CONSTRUIDO	4,0	-	-	200.000,00	178.197,50	89,1	16,68
1169	AMPLIACAO DO EDIFICIO-SEDE DO TRIBUNAL REGIONAL DO TRABALHO DA 8ª REGIAO EM BELEM - PA	EDIFÍCIO AMPLIADO	8,0	-	-	798.198,00	0,00	0,0	0,0
5093 (b)	IMPLANTAÇÃO DE SISTEMA INTEGRADO DE GESTÃO DA INFORMAÇÃO JURISDICIONAL NA JUSTIÇA DO TRABALHO (E-JUS) (4) (7)	SISTEMA IMPLANTADO	-	-	-	60.900,00	60.900,00	100,0	5,7
TOTAIS DOS PROJETOS						1.888.256,89	1.068.256,39	56,57	100,0

PROGRAMA 0901 – OPERAÇÕES ESPECIAIS – CUMPRIMENTO DE SENTENÇAS JUDICIAIS

AÇÃO	DESCRIÇÃO DA AÇÃO	DOTAÇÃO DISPONIBILIZADA	EXECUÇÃO DA DESPESA	(1)	(2)
0005	CUMPRIMENTO DE SENTENÇA JUDICIAL TRANSITADA EM JULGADO (PRECATÓRIO)	6.229.740,00	35.954.674,66	-	-
(4)	DESCENTRALIZAÇÃO DE CRÉDITO RECEBIDA	29.809.841,00	-	-	-
SUBTOTAIIS		36.039.581,00	35.954.674,66	99,76	94,64
0625	CUMPRIMENTO DE SENTENÇA JUDICIAL TRANSITADA EM JULGADO DE PEQUENO VALOR DEVIDA PELA UNIÃO, AUTARQUIAS E FUNDAÇÕES PÚBLICAS	2.059.831,00	2.035.346,78	98,81	5,36
TOTAIS		38.099.412,00	37.990.021,44	99,71	100,0

PROGRAMA 0089 – PREVIDÊNCIA DE INATIVOS E PENSIONISTAS DA UNIÃO

AÇÃO	DESCRIÇÃO	UNIDADE DE MEDIDA	DADOS FÍSICOS/META			DADOS FINANCEIROS		(2)	
			PREVISTA	REALIZADA	%	DOTAÇÃO DISPONIBILIZADA	DESPESA EXECUTADA VALOR (1)		
0396	PAGAMENTO DE APOSENTADORIAS E PENSÕES	PESSOA BENEFICIADA	495	509	102,83	88.670.227,00	88.670.227,00	100,0	-
TOTAIS						88.670.227,00	88.670.227,00	100,0	100,0

Fontes: SIAFI (transação CONOR); ASPO-SE/CSJT

Notas:

- (1) – Percentual apurado da Execução em relação à Dotação Disponibilizada;  
 (2) – Percentual apurado no Programa em relação ao total da Despesa Executada;  
 (3) – A meta física da ação é nacional – prevista (1) e executada (1) – 100%;  
 (4) – Descentralização de crédito recebida;  
 (5) – A Ação não tinha meta física prevista;  
 (6) – A Ação não foi executada no âmbito do TRT;  
 (7) – A meta física da ação é nacional – prevista (7) e executada 0,437 – 6,24%;  
 (8) - Estão incluídos neste demonstrativo os recursos recebidos em destaques e executados pelos Tribunais.

CONSOLIDADO DO TRIBUNAL REGIONAL DO TRABALHO DA 9ª REGIÃO/PR – UO 15.110 – UG 080012

DISTRIBUIÇÃO DE RECURSOS POR PROGRAMA

CÓD.	DESCRIÇÃO	DADOS FINANCEIROS			(2)
		DOTAÇÃO DISPONIBILIZADA	DESPESA EXECUTADA		
			VALOR	(1)	
0571	PRESTAÇÃO JURISDICIONAL TRABALHISTA	456.734.682,41	449.123.518,42	98,33	82,95
0901	OPERAÇÕES ESPECIAIS – CUMPRIMENTO DE SENTENÇAS JUDICIAIS	10.163.255,00	9.661.679,76	95,06	1,78
0089	PREVIDÊNCIA DE INATIVOS E PENSIONISTAS DA UNIÃO	82.658.782,00	82.658.782,00	100,0	15,27
TOTALS		549.556.719,41	541.443.980,18	98,52	100,0

RESUMO DO PROGRAMA 0571 – PRESTAÇÃO JURISDICIONAL TRABALHISTA

CÓD.	DESCRIÇÃO	DADOS FINANCEIROS			(2)
		DOTAÇÃO DISPONIBILIZADA	DESPESA EXECUTADA		
			VALOR	(1)	
-	ATIVIDADES	385.755.666,00	385.753.643,21	99,99	85,89
-	OPERAÇÕES ESPECIAIS (3)	68.293.339,00	60.783.215,92	89,0	13,53
-	PROJETOS	2.685.677,41	2.586.659,29	96,31	0,58
TOTALS		456.734.682,41	449.123.518,42	98,33	100,0

PROGRAMA 0571 – PRESTAÇÃO JURISDICIONAL TRABALHISTA – ATIVIDADES

AÇÃO	DESCRIÇÃO	UNIDADE DE MEDIDA	DADOS FÍSICOS/META			DADOS FINANCEIROS			(2)
			PREVISTA	REALIZA- DA	%	DOTAÇÃO DISPONIBILIZADA	DESPESA EXECUTADA		
							VALOR	(1)	
4256	APRECIÇÃO DE CAUSAS NA JUSTIÇA DO TRABALHO	PROCESSOS JULGADOS	144.453	157.097	108,75	355.335.349,00	355.333.413,31	99,99	92,11
4224	ASSISTÊNCIA JURÍDICA A PESSOAS CARENTES	PESSOAS ASSISTIDAS	2.673	2.681	100,3	3.502.131,00	3.502.131,00	100,0	0,91
2012	AUXÍLIO-ALIMENTAÇÃO AOS SERVIDORES E EMPREGADOS	SERVIDORES BENEFICIADOS	2.179	1.916	87,93	13.853.964,00	13.853.964,00	100,0	3,59
2004	ASSISTÊNCIA MÉDICA E ODONTOLÓGICA AOS SERVIDORES, EMPREGADOS E SEUS DEPENDENTES	PESSOAS BENEFICIADAS	6.453	5.978	92,64	6.717.360,00	6.717.360,00	100,0	1,74
2010	ASSISTÊNCIA PRÉ-ESCOLAR AOS DEPENDENTES DE SERVIDORES E EMPREGADOS	CRIANÇAS DE 0 A 6 ANOS ATENDIDAS	822	372	45,26	1.407.200,00	1.407.200,00	100,0	0,36
4091	CAPACITAÇÃO DE RECURSOS HUMANOS	SERVIDOR CAPACITADO	3.500	3.252	92,91	1.000.000,00	1.000.000,00	100,0	0,26
2C73	MANUTENÇÃO DO SISTEMA INTEGRADO DE GESTÃO DA INFORMAÇÃO JURISDICIONAL NA JT (E-JUS) (3) (4)	SISTEMA MANTIDO	-	-	-	60.848,00	60.848,00	100,0	0,02
2011	AUXÍLIO-TRANSPORTE AOS SERVIDORES E EMPREGADOS	SERVIDORES BENEFICIADOS	32	33	103,13	51.754,00	51.754,00	100,0	0,01
8134	MANUTENÇÃO DE VARAS ITINERANTES NA JT	VI MANTIDAS	-	-	-	0,00	0,00	0,0	0,0
2003	AÇÕES DE INFORMÁTICA	-	(5)	-	-	3.827.060,00	3.826.972,90	99,99	0,99
2058	DIVULGAÇÃO DOS ATOS DO PODER JUDICIÁRIO E DOS SERVIÇOS ESSENCIAIS À JUSTIÇA – TV JUSTIÇA (6)	PROGRAMA VEICULADO	-	-	-	0,00	0,00	0,0	0,0
TOTALS						385.755.666,00	385.753.643,21	99,99	100,0

PROGRAMA 0571 – PRESTAÇÃO JURISDICIONAL TRABALHISTA – OPERAÇÕES ESPECIAIS

AÇÃO	DESCRIÇÃO	DADOS FINANCEIROS			(2)
		DOTAÇÃO DISPONIBILIZADA	DESPESA EXECUTADA		
			VALOR	(1)	
09HB	CONTRIBUIÇÃO DA UNIÃO, DE SUAS AUTARQUIAS E FUNDAÇÕES PARA O CUSTEIO DO REGIME DE PREVIDÊNCIA DOS SERVIDORES PÚBLICOS	68.293.339,00	60.783.215,92	89,0	-
TOTALS		68.293.339,00	60.783.215,92	89,0	100,0

CONSOLIDADO DO TRIBUNAL REGIONAL DO TRABALHO DA 9ª REGIÃO/PR – UO 15.110 – UG 080012

PROGRAMA 0571 – PRESTAÇÃO JURISDICIONAL TRABALHISTA – PROJETOS

AÇÃO	DESCRIÇÃO DO PROJETO	UNIDADE DE MEDIDA	DADOS FÍSICOS/META			DADOS FINANCEIROS		(1)	(2)
			PREVISTA	REALIZADA	%	DOTAÇÃO DISPONIBILIZADA	EXECUÇÃO DA DESPESA		
1P66 (a)	MODERNIZAÇÃO DE INSTALAÇÕES FÍSICAS DA JUSTIÇA DO TRABALHO (4)	INSTALAÇÃO MODERNIZADA	-	-	-	577.198,41	577.198,41	100,0	22,31
1109	CONSTRUCAO DO EDIFICIO-SEDE DA VARA DO TRABALHO EM PATO BRANCO - PR	EDIFÍCIO CONSTRUIDO	100,0	-	-	1.594.000,00	1.494.981,88	93,79	57,8
5093 (b)	IMPLANTAÇÃO DE SISTEMA INTEGRADO DE GESTÃO DA INFORMAÇÃO JURISDICIONAL NA JUSTIÇA DO TRABALHO (E-JUS) (4) (7)	SISTEMA IMPLANTADO	-	-	-	514.479,00	514.479,00	100,0	19,89
TOTALS DOS PROJETOS						2.685.677,41	2.586.659,29	96,31	100,0

PROGRAMA 0901 – OPERAÇÕES ESPECIAIS – CUMPRIMENTO DE SENTENÇAS JUDICIAIS

AÇÃO	DESCRIÇÃO DA AÇÃO	DOTAÇÃO DISPONIBILIZADA	EXECUÇÃO DA DESPESA	(1)	(2)
0005	CUMPRIMENTO DE SENTENÇA JUDICIAL TRANSITADA EM JULGADO (PRECATÓRIO)	6.695.721,00	7.349.017,85	-	-
(4)	DESCENTRALIZAÇÃO DE CRÉDITO RECEBIDA	667.534,00	-	-	-
SUBTOTALS		7.363.255,00	7.349.017,85	99,81	76,06
0625	CUMPRIMENTO DE SENTENÇA JUDICIAL TRANSITADA EM JULGADO DE PEQUENO VALOR DEVIDA PELA UNIÃO, AUTARQUIAS E FUNDAÇÕES PÚBLICAS	2.800.000,00	2.312.661,91	82,6	23,94
TOTALS		10.163.255,00	9.661.679,76	95,06	100,0

PROGRAMA 0089 – PREVIDÊNCIA DE INATIVOS E PENSIONISTAS DA UNIÃO

AÇÃO	DESCRIÇÃO	UNIDADE DE MEDIDA	DADOS FÍSICOS/META			DADOS FINANCEIROS		(2)	
			PREVISTA	REALIZADA	%	DOTAÇÃO DISPONIBILIZADA	DESPESA EXECUTADA VALOR (1)		
0396	PAGAMENTO DE APOSENTADORIAS E PENSÕES	PESSOA BENEFICIADA	495	488	98,59	82.658.782,00	82.658.782,00	100,0	-
TOTALS						82.658.782,00	82.658.782,00	100,0	100,0

Fontes: SIAFI (transação CONOR); ASPO-SE/CSJT

Notas:

- (1) – Percentual apurado da Execução em relação à Dotação Disponibilizada;
- (2) – Percentual apurado no Programa em relação ao total da Despesa Executada;
- (3) – A meta física da ação é nacional – prevista (1) e executada (1) – 100%;
- (4) – Descentralização de crédito recebida;
- (5) – A Ação não tinha meta física prevista;
- (6) – A Ação não foi executada no âmbito do TRT;
- (7) – A meta física da ação é nacional – prevista (7) e executada 0,437 – 6,24%;
- (8) – Estão incluídos neste demonstrativo os recursos recebidos em destaques e executados pelos Tribunais.

CONSOLIDADO DO TRIBUNAL REGIONAL DO TRABALHO DA 10ª REGIÃO/DF – UO 15.111 – UG 080016

DISTRIBUIÇÃO DE RECURSOS POR PROGRAMA

CÓD.	DESCRIÇÃO	DADOS FINANCEIROS			(2)
		DOTAÇÃO DISPONIBILIZADA	DESPESA EXECUTADA		
			VALOR	(1)	
0571	PRESTAÇÃO JURISDICIONAL TRABALHISTA	294.837.372,93	292.650.163,75	99,26	79,49
0901	OPERAÇÕES ESPECIAIS – CUMPRIMENTO DE SENTENÇAS JUDICIAIS	10.924.082,00	10.924.080,37	100,0	2,97
0089	PREVIDÊNCIA DE INATIVOS E PENSIONISTAS DA UNIÃO	64.593.971,00	64.593.971,00	100,0	17,54
TOTALS		370.355.425,93	368.168.215,12	99,41	100,00

RESUMO DO PROGRAMA 0571 – PRESTAÇÃO JURISDICIONAL TRABALHISTA

CÓD.	DESCRIÇÃO	DADOS FINANCEIROS			(2)
		DOTAÇÃO DISPONIBILIZADA	DESPESA EXECUTADA		
			VALOR	(1)	
-	ATIVIDADES	251.317.981,00	251.316.617,31	100,0	85,88
-	OPERAÇÕES ESPECIAIS (3)	41.725.459,00	39.539.613,51	94,76	13,51
-	PROJETOS	1.793.932,93	1.793.932,93	100,0	0,61
TOTALS		294.837.372,93	292.650.163,75	99,26	100,0

PROGRAMA 0571 – PRESTAÇÃO JURISDICIONAL TRABALHISTA – ATIVIDADES

AÇÃO	DESCRIÇÃO	UNIDADE DE MEDIDA	DADOS FÍSICOS/META			DADOS FINANCEIROS			(2)
			PREVISTA	REALIZA- DA	%	DOTAÇÃO DISPONIBILIZADA	DESPESA EXECUTADA		
							VALOR	(1)	
4256	APRECIÇÃO DE CAUSAS NA JUSTIÇA DO TRABALHO	PROCESSOS JULGADOS	61.617	72.802	118,15	232.535.921,00	232.535.358,79	99,99	92,53
4224	ASSISTÊNCIA JURÍDICA A PESSOAS CARENTES	PESSOAS ASSISTIDAS	911	900	98,79	570.235,00	570.235,00	100,0	0,23
2012	AUXÍLIO-ALIMENTAÇÃO AOS SERVIDORES E EMPREGADOS	SERVIDORES BENEFICIADOS	981	1.164	118,68	8.227.855,00	8.227.855,00	100,0	3,27
2004	ASSISTÊNCIA MÉDICA E ODONTOLÓGICA AOS SERVIDORES, EMPREGADOS E SEUS DEPENDENTES	PESSOAS BENEFICIADAS	4.403	4.373	99,31	6.248.352,00	6.248.352,00	100,0	2,49
2010	ASSISTÊNCIA PRÉ-ESCOLAR AOS DEPENDENTES DE SERVIDORES E EMPREGADOS	CRIANÇAS DE 0 A 6 ANOS ATENDIDAS	265	251,34	94,85	1.372.140,00	1.372.140,00	100,0	0,54
4091	CAPACITAÇÃO DE RECURSOS HUMANOS	SERVIDOR CAPACITADO	1.969	1.451	73,69	895.000,00	894.659,90	99,96	0,36
2C73	MANUTENÇÃO DO SISTEMA INTEGRADO DE GESTÃO DA INFORMAÇÃO JURISDICIONAL NA JT (E-JUS) (3) (4)	SISTEMA MANTIDO	-	-	-	59.344,00	59.344,00	100,0	0,02
2011	AUXÍLIO-TRANSPORTE AOS SERVIDORES E EMPREGADOS	SERVIDORES BENEFICIADOS	43	35,92	83,53	107.499,00	107.499,00	100,0	0,04
8134	MANUTENÇÃO DE VARAS ITINERANTES NA JT	VI MANTIDAS	-	-	-	0,00	0,00	0,0	0,0
2003	AÇÕES DE INFORMÁTICA	-	(5)	-	-	1.301.635,00	1.301.173,62	99,96	0,52
2058	DIVULGAÇÃO DOS ATOS DO PODER JUDICIÁRIO E DOS SERVIÇOS ESSENCIAIS À JUSTIÇA – TV JUSTIÇA (6)	PROGRAMA VEICULADO	-	-	-	0,00	0,00	0,0	0,0
TOTALS						251.317.981,00	251.316.617,31	99,99	100,0

PROGRAMA 0571 – PRESTAÇÃO JURISDICIONAL TRABALHISTA – OPERAÇÕES ESPECIAIS

AÇÃO	DESCRIÇÃO	DADOS FINANCEIROS			(2)
		DOTAÇÃO DISPONIBILIZADA	DESPESA EXECUTADA		
			VALOR	(1)	
09HB	CONTRIBUIÇÃO DA UNIÃO, DE SUAS AUTARQUIAS E FUNDAÇÕES PARA O CUSTEIO DO REGIME DE PREVIDÊNCIA DOS SERVIDORES PÚBLICOS	41.725.459,00	39.539.613,51	94,76	-
TOTALS		41.725.459,00	39.539.613,51	94,76	100,0

CONSOLIDADO DO TRIBUNAL REGIONAL DO TRABALHO DA 10ª REGIÃO/DF – UO 15.111 – UG 080016

PROGRAMA 0571 – PRESTAÇÃO JURISDICIONAL TRABALHISTA – PROJETOS

AÇÃO	DESCRIÇÃO DO PROJETO	UNIDADE DE MEDIDA	DADOS FÍSICOS/META			DADOS FINANCEIROS		(1)	(2)
			PREVISTA	REALIZADA	%	DOTAÇÃO DISPONIBILIZADA	EXECUÇÃO DA DESPESA		
1P66 (a)	MODERNIZAÇÃO DE INSTALAÇÕES FÍSICAS DA JUSTIÇA DO TRABALHO (4)	INSTALAÇÃO MODERNIZADA	-	-	-	113.574,43	113.574,43	100,0	6,33
119C	CONSTRUCAO DE EDIFÍCIO DESTINADO AO DEPOSITO JUDICIAL TRABALHISTA EM ARAGUAINA-TO	EDIFÍCIO CONSTRUÍDO	100,0	-	-	315.000,00	315.000,00	100,0	17,56
1M72	CONSTRUCAO DO EDIFÍCIO-SEDE DO FORUM TRABALHISTA DE ARAGUAINA-TO	EDIFÍCIO CONSTRUÍDO	9,0	-	-	900.000,00	900.000,00	100,0	50,18
1M76	CONSTRUCAO DO EDIFÍCIO-SEDE DA VARA DO TRABALHO DE DIANOPOLIS-TO	EDIFÍCIO CONSTRUÍDO	100,0	-	-	380.000,00	380.000,00	100,0	21,18
5093 (b)	IMPLANTAÇÃO DE SISTEMA INTEGRADO DE GESTÃO DA INFORMAÇÃO JURISDICIONAL NA JUSTIÇA DO TRABALHO (E-JUS) (4) (7)	SISTEMA IMPLANTADO	-	-	-	85.358,50	85.358,50	100,0	4,76
TOTAIS DOS PROJETOS						1.793.932,93	1.793.932,93	100,0	100,0

PROGRAMA 0901 – OPERAÇÕES ESPECIAIS – CUMPRIMENTO DE SENTENÇAS JUDICIAIS

AÇÃO	DESCRIÇÃO DA AÇÃO	DOTAÇÃO DISPONIBILIZADA	EXECUÇÃO DA DESPESA	(1)	(2)
0005	CUMPRIMENTO DE SENTENÇA JUDICIAL TRANSITADA EM JULGADO (PRECATÓRIO)	4.681.334,00	7.295.395,37	-	-
(4)	DESCENTRALIZAÇÃO DE CRÉDITO RECEBIDA	2.614.063,00	-	-	-
SUBTOTAIS		7.295.397,00	7.295.395,37	100,0	66,78
0625	CUMPRIMENTO DE SENTENÇA JUDICIAL TRANSITADA EM JULGADO DE PEQUENO VALOR DEVIDA PELA UNIÃO, AUTARQUIAS E FUNDAÇÕES PÚBLICAS	3.628.685,00	3.628.685,00	100,0	33,22
TOTAIS		10.924.082,00	10.924.080,37	99,99	100,0

PROGRAMA 0089 – PREVIDÊNCIA DE INATIVOS E PENSIONISTAS DA UNIÃO

AÇÃO	DESCRIÇÃO	UNIDADE DE MEDIDA	DADOS FÍSICOS/META			DADOS FINANCEIROS		(2)	
			PREVISTA	REALIZADA	%	DOTAÇÃO DISPONIBILIZADA	DESPESA EXECUTADA VALOR (1)		
0396	PAGAMENTO DE APOSENTADOS E PENSÕES	PESSOA BENEFICIÁRIA	366	395	107,92	64.593.971,00	64.593.971,00	100,0	-
TOTAIS						64.593.971,00	64.593.971,00	100,0	100,0

Fontes: SIAFI (transação CONOR); ASPO-SE/CSJT

Notas:

- (1) – Percentual apurado da Execução em relação à Dotação Disponibilizada;
- (2) – Percentual apurado no Programa em relação ao total da Despesa Executada;
- (3) – A meta física da ação é nacional – prevista (1) e executada (1) – 100%;
- (4) – Descentralização de crédito recebida;
- (5) – A Ação não tinha meta física prevista;
- (6) – A Ação não foi executada no âmbito do TRT;
- (7) – A meta física da ação é nacional – prevista (7) e executada 0,437 – 6,24%;
- (8) – Estão incluídos neste demonstrativo os recursos recebidos em destaques e executados pelos Tribunais.

CONSOLIDADO DO TRIBUNAL REGIONAL DO TRABALHO DA 11ª REGIÃO/AM – UO 15.112 – UG 080002

DISTRIBUIÇÃO DE RECURSOS POR PROGRAMA

CÓD.	DESCRIÇÃO	DADOS FINANCEIROS			(2)
		DOTAÇÃO DISPONIBILIZADA	DESPESA EXECUTADA		
			VALOR	(1)	
0571	PRESTAÇÃO JURISDICIONAL TRABALHISTA	237.459.611,00	232.818.185,35	98,05	78,16
0901	OPERAÇÕES ESPECIAIS – CUMPRIMENTO DE SENTENÇAS JUDICIAIS	16.629.695,00	16.628.495,44	99,99	5,58
0089	PREVIDÊNCIA DE INATIVOS E PENSIONISTAS DA UNIÃO	48.416.086,00	48.416.085,01	100,0	16,25
TOTALS		302.505.392,00	297.862.765,80	98,47	100,0

RESUMO DO PROGRAMA 0571 – PRESTAÇÃO JURISDICIONAL TRABALHISTA

CÓD.	DESCRIÇÃO	DADOS FINANCEIROS			(2)
		DOTAÇÃO DISPONIBILIZADA	DESPESA EXECUTADA		
			VALOR	(1)	
-	ATIVIDADES	199.299.840,00	199.186.562,52	99,94	85,55
-	OPERAÇÕES ESPECIAIS (3)	34.033.004,00	32.546.467,52	95,63	13,98
-	PROJETOS	4.126.767,00	1.085.155,31	26,3	0,47
TOTALS		237.459.611,00	232.818.185,35	98,05	100,0

PROGRAMA 0571 – PRESTAÇÃO JURISDICIONAL TRABALHISTA – ATIVIDADES

AÇÃO	DESCRIÇÃO	UNIDADE DE MEDIDA	DADOS FÍSICOS/META			DADOS FINANCEIROS			(2)
			PREVISTA	REALIZA- DA	%	DOTAÇÃO DISPONIBILIZA- DA	DESPESA EXECUTADA		
							VALOR	(1)	
4256	APRECIACÃO DE CAUSAS NA JUSTIÇA DO TRABALHO	PROCESSOS JULGADOS	63.946	59.010	92,28	187.410.000,00	187.409.350,48	99,99	94,09
4224	ASSISTÊNCIA JURÍDICA A PESSOAS CARENTES	PESSOAS ASSISTIDAS	38	38	100,0	38.000,00	37.900,00	99,74	0,02
2012	AUXÍLIO-ALIMENTAÇÃO AOS SERVIDORES E EMPREGADOS	SERVIDORES BENEFICIADOS	1.086	1.076	99,08	7.700.240,00	7.643.180,61	99,26	3,84
2004	ASSISTÊNCIA MÉDICA E ODONTOLÓGICA AOS SERVIDORES, EMPREGADOS E SEUS DEPENDENTES	PESSOAS BENEFICIADAS	2.044	1.976	96,67	2.435.474,00	2.435.474,00	100,0	1,22
2010	ASSISTÊNCIA PRÉ-ESCOLAR AOS DEPENDENTES DE SERVIDORES E EMPREGADOS	CRIANÇAS DE 0 A 6 ANOS ATENDIDAS	261	219	83,91	731.906,00	716.883,70	97,95	0,36
4091	CAPACITAÇÃO DE RECURSOS HUMANOS	SERVIDOR CAPACITADO	1.105	759	68,69	320.000,00	310.366,72	96,99	0,16
2C73	MANUTENÇÃO DO SISTEMA INTEGRADO DE GESTÃO DA INFORMAÇÃO JURISDICIONAL NA JT (E-JUS) (3) (4)	SISTEMA MANTIDO	-	-	-	0,00	0,00	0,0	0,0
2011	AUXÍLIO-TRANSPORTE AOS SERVIDORES E EMPREGADOS	SERVIDORES BENEFICIADOS	55	40	72,73	44.220,00	31.114,13	70,36	0,02
8134	MANUTENÇÃO DE VARAS ITINERANTES NA JT	VI MANTIDAS	-	-	-	0,00	0,00	0,0	0,0
2003	AÇÕES DE INFORMÁTICA	-	(5)	-	-	620.000,00	602.292,88	97,14	0,3
2058	DIVULGAÇÃO DOS ATOS DO PODER JUDICIÁRIO E DOS SERVIÇOS ESSENCIAIS À JUSTIÇA – TV JUSTIÇA (6)	PROGRAMA VEICULADO	-	-	-	0,00	0,00	0,0	0,0
TOTALS						199.299.840,00	199.186.562,52	99,94	100,0

PROGRAMA 0571 – PRESTAÇÃO JURISDICIONAL TRABALHISTA – OPERAÇÕES ESPECIAIS

AÇÃO	DESCRIÇÃO	DADOS FINANCEIROS			(2)
		DOTAÇÃO DISPONIBILIZADA	DESPESA EXECUTADA		
			VALOR	(1)	
09HB	CONTRIBUIÇÃO DA UNIÃO, DE SUAS AUTARQUIAS E FUNDAÇÕES PARA O CUSTEIO DO REGIME DE PREVIDÊNCIA DOS SERVIDORES PÚBLICOS	34.033.004,00	32.546.467,52	95,63	-
TOTALS		34.033.004,00	32.546.467,52	95,63	100,0

CONSOLIDADO DO TRIBUNAL REGIONAL DO TRABALHO DA 11ª REGIÃO/AM – UO 15.112 – UG 080002

PROGRAMA 0571 – PRESTAÇÃO JURISDICIONAL TRABALHISTA – PROJETOS

AÇÃO	DESCRIÇÃO DO PROJETO	UNIDADE DE MEDIDA	DADOS FÍSICOS/META			DADOS FINANCEIROS		(1)	(2)
			PREVIS-TA	REALIZA-DA	%	DOTAÇÃO DISPONIBILIZADA	EXECECUÇÃO DA DESPESA		
1P66 (a)	MODERNIZAÇÃO DE INSTALAÇÕES FÍSICAS DA JUSTIÇA DO TRABALHO (4)	INSTALAÇÃO MODERNIZADA	-	-	-	199.860,00	199.860,00	100,0	18,42
127M	RESTAURACAO DO EDIFÍCIO-SEDE DO TRT DA 11ª REGIAO	EDIFÍCIO RESTAURADO	100,0	-	-	2.898.682,00	0,00	0,0	0,0
1M87	AMPLIACAO DO FORUM TRABALHISTA DE BOA VISTA - RR	FÓRUM AMPLIADO	35,0	60,71	173,46	995.600,00	852.670,31	85,64	78,58
5093 (b)	IMPLANTAÇÃO DE SISTEMA INTEGRADO DE GESTÃO DA INFORMAÇÃO JURISDICIONAL NA JUSTIÇA DO TRABALHO (E-JUS) (4) (7)	SISTEMA IMPLANTADO	-	-	-	32.625,00	32.625,00	100,0	3,0
TOTAIS DOS PROJETOS						4.126.767,00	1.085.155,31	26,3	100,0

PROGRAMA 0901 – OPERAÇÕES ESPECIAIS – CUMPRIMENTO DE SENTENÇAS JUDICIAIS

AÇÃO	DESCRIÇÃO DA AÇÃO	DOTAÇÃO DISPONIBILIZADA	EXECECUÇÃO DA DESPESA	(1)	(2)
0005	CUMPRIMENTO DE SENTENÇA JUDICIAL TRANSITADA EM JULGADO (PRECATÓRIO)	8.792.681,00	11.490.278,38	-	-
(4)	DESCENTRALIZAÇÃO DE CRÉDITO RECEBIDA	2.697.598,00	-	-	-
SUBTOTAIS		11.490.279,00	11.490.278,38	100,0	69,1
0625	CUMPRIMENTO DE SENTENÇA JUDICIAL TRANSITADA EM JULGADO DE PEQUENO VALOR DEVIDA PELA UNIÃO, AUTARQUIAS E FUNDAÇÕES PÚBLICAS	5.139.416,00	5.138.217,06	99,98	30,9
TOTAIS		16.629.695,00	16.628.495,44	99,99	100,0

PROGRAMA 0089 – PREVIDÊNCIA DE INATIVOS E PENSIONISTAS DA UNIÃO

AÇÃO	DESCRIÇÃO	UNIDADE DE MEDIDA	DADOS FÍSICOS/META			DADOS FINANCEIROS		(2)	
			PREVISTA	REALIZA-DA	%	DOTAÇÃO DISPONIBILIZADA	DESPESA EXECUTADA VALOR (1)		
0396	PAGAMENTO DE APOSENTADO-RIAS E PENSÕES	PESSOA BENEFICIA-DA	307	312	101,63	48.416.086,00	48.416.085,01	99,99	-
TOTAIS						48.416.086,00	48.416.085,01	99,99	100,0

Fontes: SIAFI (transação CONOR); ASPO-SE/CSJT

Notas:

- (1) – Percentual apurado da Execução em relação à Dotação Disponibilizada;
- (2) – Percentual apurado no Programa em relação ao total da Despesa Executada;
- (3) – A meta física da ação é nacional – prevista (1) e executada (1) – 100%;
- (4) – Descentralização de crédito recebida;
- (5) – A Ação não tinha meta física prevista;
- (6) – A Ação não foi executada no âmbito do TRT;
- (7) – A meta física da ação é nacional – prevista (7) e executada 0,437 – 6,24%;
- (8) – Estão incluídos neste demonstrativo os recursos recebidos em destaques e executados pelos Tribunais.

CONSOLIDADO DO TRIBUNAL REGIONAL DO TRABALHO DA 12ª REGIÃO/SC – UO 15.113 – UG 080013

DISTRIBUIÇÃO DE RECURSOS POR PROGRAMA

CÓD.	DESCRIÇÃO	DADOS FINANCEIROS			(2)
		DOTAÇÃO DISPONIBILIZADA	DESPESA EXECUTADA		
			VALOR	(1)	
0571	PRESTAÇÃO JURISDICIONAL TRABALHISTA	378.595.839,00	378.525.766,13	99,98	84,54
0901	OPERAÇÕES ESPECIAIS – CUMPRIMENTO DE SENTENÇAS JUDICIAIS	2.907.979,00	1.845.978,21	63,48	0,41
0089	PREVIDÊNCIA DE INATIVOS E PENSIONISTAS DA UNIÃO	67.381.556,00	67.381.556,00	100,0	15,05
TOTALS		448.885.374,00	447.753.300,34	99,75	100,0

RESUMO DO PROGRAMA 0571 – PRESTAÇÃO JURISDICIONAL TRABALHISTA

CÓD.	DESCRIÇÃO	DADOS FINANCEIROS			(2)
		DOTAÇÃO DISPONIBILIZADA	DESPESA EXECUTADA		
			VALOR	(1)	
-	ATIVIDADES	313.543.114,00	313.473.041,13	99,98	82,81
-	OPERAÇÕES ESPECIAIS (3)	51.052.725,00	51.052.725,00	100,0	13,49
-	PROJETOS	14.000.000,00	14.000.000,00	100,0	3,7
TOTALS		378.595.839,00	378.525.766,13	99,98	100,0

PROGRAMA 0571 – PRESTAÇÃO JURISDICIONAL TRABALHISTA – ATIVIDADES

AÇÃO	DESCRIÇÃO	UNIDADE DE MEDIDA	DADOS FÍSICOS/META			DADOS FINANCEIROS			(2)
			PREVISTA	REALIZA- DA	%	DOTAÇÃO DISPONIBILIZADA	DESPESA EXECUTADA		
							VALOR	(1)	
4256	APRECIACÃO DE CAUSAS NA JUSTIÇA DO TRABALHO	PROCESSOS JULGADOS	89.539	88.909	99,3	294.121.839,00	294.121.295,66	99,99	93,83
4224	ASSISTÊNCIA JURÍDICA A PESSOAS CARENTES	PESSOAS ASSISTIDAS	3057	1.387	45,37	1.867.803,00	1.867.803,00	100,0	0,6
2012	AUXÍLIO-ALIMENTAÇÃO AOS SERVIDORES E EMPREGADOS	SERVIDORES BENEFICIADOS	1.544	1.502	97,28	10.596.303,00	10.596.303,00	100,0	3,38
2004	ASSISTÊNCIA MÉDICA E ODONTOLÓGICA AOS SERVIDORES, EMPREGADOS E SEUS DEPENDENTES	PESSOAS BENEFICIADAS	5.092	4.378	85,98	2.585.879,00	2.582.527,06	99,87	0,81
2010	ASSISTÊNCIA PRÉ-ESCOLAR AOS DEPENDENTES DE SERVIDORES E EMPREGADOS	CRIANÇAS DE 0 A 6 ANOS ATENDIDAS	257	214	83,27	612.470,00	612.470,00	100,0	0,2
4091	CAPACITAÇÃO DE RECURSOS HUMANOS	SERVIDOR CAPACITADO	3.444	2.725	79,12	468.476,00	402.696,32	85,96	0,13
2C73	MANUTENÇÃO DO SISTEMA INTEGRADO DE GESTÃO DA INFORMAÇÃO JURISDICIONAL NA JT (E-JUS) (3) (4)	SISTEMA MANTIDO	-	-	-	59.344,00	59.344,00	100,0	0,02
2011	AUXÍLIO-TRANSPORTE AOS SERVIDORES E EMPREGADOS	SERVIDORES BENEFICIADOS	21	15	71,43	31.000,00	31.000,00	100,0	0,01
8134	MANUTENÇÃO DE VARAS ITINERANTES NA JT	VI MANTIDAS	-	-	-	0,00	0,00	0,0	0,0
2003	AÇÕES DE INFORMÁTICA	-	(5)	-	-	3.200.000,00	3.199.602,09	99,99	1,02
2058	DIVULGAÇÃO DOS ATOS DO PODER JUDICIÁRIO E DOS SERVIÇOS ESSENCIAIS À JUSTIÇA – TV JUSTIÇA (6)	PROGRAMA VEICULADO	-	-	-	0,00	0,00	0,0	0,0
TOTALS						313.543.114,00	313.473.041,13	99,96	100,0

PROGRAMA 0571 – PRESTAÇÃO JURISDICIONAL TRABALHISTA – OPERAÇÕES ESPECIAIS

AÇÃO	DESCRIÇÃO	DADOS FINANCEIROS			(2)
		DOTAÇÃO DISPONIBILIZADA	DESPESA EXECUTADA		
			VALOR	(1)	
09HB	CONTRIBUIÇÃO DA UNIÃO, DE SUAS AUTARQUIAS E FUNDAÇÕES PARA O CUSTEIO DO REGIME DE PREVIDÊNCIA DOS SERVIDORES PÚBLICOS	51.052.725,00	51.052.725,00	100,0	-
TOTALS		51.052.725,00	51.052.725,00	100,0	100,0

CONSOLIDADO DO TRIBUNAL REGIONAL DO TRABALHO DA 12ª REGIÃO/SC – UO 15.113 – UG 080013

PROGRAMA 0571 – PRESTAÇÃO JURISDICIONAL TRABALHISTA – PROJETOS

AÇÃO	DESCRIÇÃO DO PROJETO	UNIDADE DE MEDIDA	DADOS FÍSICOS/META			DADOS FINANCEIROS		(1)	(2)
			PREVISTA	REALIZADA	%	DOTAÇÃO DISPONIBILIZADA	EXECUÇÃO DA DESPESA		
1P66 (a)	MODERNIZAÇÃO DE INSTALAÇÕES FÍSICAS DA JUSTIÇA DO TRABALHO	INSTALAÇÃO MODERNIZADA	-	-	-	0,00	0,00	0,0	0,0
1M84	AQUISICAO DO EDIFICIO-SEDE DO FORUM TRABALHISTA DE FLORIANOPOLIS-SC	EDIFÍCIO ADQUIRIDO	1,0	-	-	14.000.000,00	14.000.000,00	100,0	100,0
5093 (b)	IMPLANTAÇÃO DE SISTEMA INTEGRADO DE GESTÃO DA INFORMAÇÃO JURISDICIONAL NA JUSTIÇA DO TRABALHO (E-JUS) (4) (7)	SISTEMA IMPLANTADO	-	-	-	0,00	0,00	0,0	0,0
TOTAIS DOS PROJETOS						14.000.000,00	14.000.000,00	100,0	100,0

PROGRAMA 0901 – OPERAÇÕES ESPECIAIS – CUMPRIMENTO DE SENTENÇAS JUDICIAIS

AÇÃO	DESCRIÇÃO DA AÇÃO	DOTAÇÃO DISPONIBILIZADA	EXECUÇÃO DA DESPESA	(1)	(2)
0005	CUMPRIMENTO DE SENTENÇA JUDICIAL TRANSITADA EM JULGADO (PRECATÓRIO)	1.307.979,00	1.294.225,61	98,95	70,11
0625	CUMPRIMENTO DE SENTENÇA JUDICIAL TRANSITADA EM JULGADO DE PEQUENO VALOR DEVIDA PELA UNIÃO, AUTARQUIAS E FUNDAÇÕES PÚBLICAS	1.600.000,00	551.752,60	34,48	29,89
TOTAIS		2.907.979,00	1.845.978,21	63,48	100,0

PROGRAMA 0089 – PREVIDÊNCIA DE INATIVOS E PENSIONISTAS DA UNIÃO

AÇÃO	DESCRIÇÃO	UNIDADE DE MEDIDA	DADOS FÍSICOS/META			DADOS FINANCEIROS		(2)	
			PREVISTA	REALIZADA	%	DOTAÇÃO DISPONIBILIZADA	DESPESA EXECUTADA VALOR		
0396	PAGAMENTO DE APOSENTADORIAS E PENSÕES	PESSOA BENEFICIÁRIA	425	440	103,53	67.381.556,00	67.381.556,00	100,0	-
TOTAIS						67.381.556,00	67.381.556,00	100,0	100,0

Fontes: SIAFI (transação CONOR); ASPO-SE/CSJT

Notas:

- (1) – Percentual apurado da Execução em relação à Dotação Disponibilizada;
- (2) – Percentual apurado no Programa em relação ao total da Despesa Executada;
- (3) – A meta física da ação é nacional – prevista (1) e executada (1) – 100%;
- (4) – Descentralização de crédito recebida;
- (5) – A Ação não tinha meta física prevista;
- (6) – A Ação não foi executada no âmbito do TRT;
- (7) – A meta física da ação é nacional – prevista (7) e executada 0,437 – 6,24%;
- (8) - Estão incluídos neste demonstrativo os recursos recebidos em destaques e executados pelos Tribunais.

CONSOLIDADO DO TRIBUNAL REGIONAL DO TRABALHO DA 13ª REGIÃO/PB – UO 15.114 – UG 080005

DISTRIBUIÇÃO DE RECURSOS POR PROGRAMA

CÓD.	DESCRIÇÃO	DADOS FINANCEIROS			(2)
		DOTAÇÃO DISPONIBILIZADA	DESPESA EXECUTADA		
			VALOR	(1)	
0571	PRESTAÇÃO JURISDICIONAL TRABALHISTA	241.241.691,16	237.081.428,54	98,28	89,5
0901	OPERAÇÕES ESPECIAIS – CUMPRIMENTO DE SENTENÇAS JUDICIAIS	3.952.839,00	3.550.838,90	89,83	1,34
0089	PREVIDÊNCIA DE INATIVOS E PENSIONISTAS DA UNIÃO	24.277.957,00	24.277.907,54	100,0	9,16
TOTALS		269.472.487,16	264.910.174,98	98,31	100,0

RESUMO DO PROGRAMA 0571 – PRESTAÇÃO JURISDICIONAL TRABALHISTA

CÓD.	DESCRIÇÃO	DADOS FINANCEIROS			(2)
		DOTAÇÃO DISPONIBILIZADA	DESPESA EXECUTADA		
			VALOR	(1)	
-	ATIVIDADES	202.523.801,00	202.196.649,62	99,84	85,29
-	OPERAÇÕES ESPECIAIS (3)	36.521.265,00	32.688.153,76	89,5	13,79
-	PROJETOS	2.196.625,16	2.196.625,16	100,0	0,92
TOTALS		241.241.691,16	237.081.428,54	98,28	100,0

PROGRAMA 0571 – PRESTAÇÃO JURISDICIONAL TRABALHISTA – ATIVIDADES

AÇÃO	DESCRIÇÃO	UNIDADE DE MEDIDA	DADOS FÍSICOS/META			DADOS FINANCEIROS			(2)
			PREVISTA	REALIZA- DA	%	DOTAÇÃO DISPONIBILIZADA	DESPESA EXECUTADA		
							VALOR	(1)	
4256	APRECIÇÃO DE CAUSAS NA JUSTIÇA DO TRABALHO	PROCESSOS JULGADOS	32.500	34.553	106,32	188.992.783,00	188.847.501,71	99,92	93,4
4224	ASSISTÊNCIA JURÍDICA A PESSOAS CARENTES	PESSOAS ASSISTIDAS	288	214	74,31	256.000,00	255.865,89	99,95	0,13
2012	AUXÍLIO-ALIMENTAÇÃO AOS SERVIDORES E EMPREGADOS	SERVIDORES BENEFICIADOS	1.050	1.018	96,95	7.244.676,00	7.244.676,00	100,0	3,58
2004	ASSISTÊNCIA MÉDICA E ODONTOLÓGICA AOS SERVIDORES, EMPREGADOS E SEUS DEPENDENTES	PESSOAS BENEFICIADAS	2.889	2.807	97,16	3.288.039,00	3.187.026,58	96,93	1,58
2010	ASSISTÊNCIA PRÉ-ESCOLAR AOS DEPENDENTES DE SERVIDORES E EMPREGADOS	CRIANÇAS DE 0 A 6 ANOS ATENDIDAS	250	176	70,4	602.800,00	602.700,79	99,98	0,3
4091	CAPACITAÇÃO DE RECURSOS HUMANOS	SERVIDOR CAPACITADO	1.140	504	44,21	380.000,00	371.615,33	97,79	0,18
2C73	MANUTENÇÃO DO SISTEMA INTEGRADO DE GESTÃO DA INFORMAÇÃO JURISDICIONAL NA JT (E-JUS) (3) (4)	SISTEMA MANTIDO	-	-	-	44.508,00	44.508,00	100,0	0,02
2011	AUXÍLIO-TRANSPORTE AOS SERVIDORES E EMPREGADOS	SERVIDORES BENEFICIADOS	9	4.333	48,14	12.200,00	12.200,00	100,0	0,01
8134	MANUTENÇÃO DE VARAS ITINERANTES NA JT	VI MANTIDAS	-	-	-	0,00	0,00	0,0	0,0
2003	AÇÕES DE INFORMÁTICA	-	(5)	-	-	1.702.795,00	1.630.555,32	95,76	0,81
2058	DIVULGAÇÃO DOS ATOS DO PODER JUDICIÁRIO E DOS SERVIÇOS ESSENCIAIS À JUSTIÇA – TV JUSTIÇA (6)	PROGRAMA VEICULADO	-	-	-	0,00	0,00	0,0	0,0
TOTALS						202.523.801,00	202.196.649,62	99,84	100,0

PROGRAMA 0571 – PRESTAÇÃO JURISDICIONAL TRABALHISTA – OPERAÇÕES ESPECIAIS

AÇÃO	DESCRIÇÃO	DADOS FINANCEIROS			(2)
		DOTAÇÃO DISPONIBILIZADA	DESPESA EXECUTADA		
			VALOR	(1)	
09HB	CONTRIBUIÇÃO DA UNIÃO, DE SUAS AUTARQUIAS E FUNDAÇÕES PARA O CUSTEIO DO RÉGIME DE PREVIDÊNCIA DOS SERVIDORES PÚBLICOS	36.521.265,00	32.688.153,76	89,5	-
TOTALS		36.521.265,00	32.688.153,76	89,5	100,0

CONSOLIDADO DO TRIBUNAL REGIONAL DO TRABALHO DA 13ª REGIÃO/PB – UO 15.114 – UG 080005

PROGRAMA 0571 – PRESTAÇÃO JURISDICIONAL TRABALHISTA – PROJETOS

AÇÃO	DESCRIÇÃO DO PROJETO	UNIDADE DE MEDIDA	DADOS FÍSICOS/META			DADOS FINANCEIROS		(1)	(2)
			PREVISTA	REALIZADA	%	DOTAÇÃO DISPONIBILIZADA	EXECUÇÃO DA DESPESA		
1P66 (a)	MODERNIZAÇÃO DE INSTALAÇÕES FÍSICAS DA JUSTIÇA DO TRABALHO (4)	INSTALAÇÃO MODERNIZADA	-	-	-	644.425,16	644.425,16	100,0	29,34
10WT	CONSTRUCAO DE FORUM TRABALHISTA EM JOAO PESSOA - PB	FÓRUM CONSTRUIDO	13,0	-	-	1.500.000,00	1.500.000,00	100,0	68,29
5093 (b)	IMPLANTAÇÃO DE SISTEMA INTEGRADO DE GESTÃO DA INFORMAÇÃO JURISDICIONAL NA JUSTIÇA DO TRABALHO (E-JUS) (4) (7)	SISTEMA IMPLANTADO	-	-	-	52.200,00	52.200,00	100,0	2,37
TOTAIS DOS PROJETOS						2.196.625,16	2.196.625,16	100,0	100,0

PROGRAMA 0901 – OPERAÇÕES ESPECIAIS – CUMPRIMENTO DE SENTENÇAS JUDICIAIS

AÇÃO	DESCRIÇÃO DA AÇÃO	DOTAÇÃO DISPONIBILIZADA	EXECUÇÃO DA DESPESA	(1)	(2)
0005	CUMPRIMENTO DE SENTENÇA JUDICIAL TRANSITADA EM JULGADO (PRECATÓRIO)	2.173.242,00	2.970.222,03	-	-
(4)	DESCENTRALIZAÇÃO DE CRÉDITO RECEBIDA	929.597,00	-	-	-
SUBTOTAIS		3.102.839,00	2.970.222,03	95,73	83,65
0625	CUMPRIMENTO DE SENTENÇA JUDICIAL TRANSITADA EM JULGADO DE PEQUENO VALOR DEVIDA PELA UNIÃO, AUTARQUIAS E FUNDAÇÕES PÚBLICAS	850.000,00	580.616,87	68,31	16,35
TOTAIS		3.952.839,00	3.550.838,90	89,83	100,0

PROGRAMA 0089 – PREVIDÊNCIA DE INATIVOS E PENSIONISTAS DA UNIÃO

AÇÃO	DESCRIÇÃO	UNIDADE DE MEDIDA	DADOS FÍSICOS/META			DADOS FINANCEIROS		(2)	
			PREVISTA	REALIZADA	%	DOTAÇÃO DISPONIBILIZADA	DESPESA EXECUTADA VALOR (1)		
0396	PAGAMENTO DE APOSENTADORIAS E PENSÕES	PESSOA BENEFICIÁRIA	186	193	103,76	24.277.957,00	24.277.907,54	99,99	-
TOTAIS						24.277.957,00	24.277.907,54	99,99	100,0

Fontes: SIAFI (transação CONOR); ASPO-SE/CSJT

Notas:

- (1) – Percentual apurado da Execução em relação à Dotação Disponibilizada;
- (2) – Percentual apurado no Programa em relação ao total da Despesa Executada;
- (3) – A meta física da ação é nacional – prevista (1) e executada (1) – 100%;
- (4) – Descentralização de crédito recebida;
- (5) – A Ação não tinha meta física prevista;
- (6) – A Ação não foi executada no âmbito do TRT;
- (7) – A meta física da ação é nacional – prevista (7) e executada 0,437 – 6,24%;
- (8) – Estão incluídos neste demonstrativo os recursos recebidos em destaques e executados pelos Tribunais.

CONSOLIDADO DO TRIBUNAL REGIONAL DO TRABALHO DA 14ª REGIÃO/RO – UO 15.115 – UG 080015

DISTRIBUIÇÃO DE RECURSOS POR PROGRAMA

CÓD.	DESCRIÇÃO	DADOS FINANCEIROS			(2)
		DOTAÇÃO DISPONIBILIZADA	DESPESA EXECUTADA		
			VALOR	(1)	
0571	PRESTAÇÃO JURISDICIONAL TRABALHISTA	185.917.388,12	181.895.135,26	87,94	17,5
0901	OPERAÇÕES ESPECIAIS – CUMPRIMENTO DE SENTENÇAS JUDICIAIS	835.189.106,00	833.204.525,64	99,76	80,18
0089	PREVIDÊNCIA DE INATIVOS E PENSIONISTAS DA UNIÃO	24.108.920,00	24.108.920,00	100,0	2,32
TOTALS		1.045.215.414,12	1.039.208.580,90	99,43	100,0

RESUMO DO PROGRAMA 0571 – PRESTAÇÃO JURISDICIONAL TRABALHISTA

CÓD.	DESCRIÇÃO	DADOS FINANCEIROS			(2)
		DOTAÇÃO DISPONIBILIZADA	DESPESA EXECUTADA		
			VALOR	(1)	
-	ATIVIDADES	157.161.592,00	156.980.221,63	99,88	86,3
-	OPERAÇÕES ESPECIAIS (3)	27.882.054,00	24.048.372,36	86,25	13,22
-	PROJETOS	873.742,12	866.541,27	99,18	0,48
TOTALS		185.917.388,12	181.895.135,26	97,84	100,0

PROGRAMA 0571 – PRESTAÇÃO JURISDICIONAL TRABALHISTA – ATIVIDADES

AÇÃO	DESCRIÇÃO	UNIDADE DE MEDIDA	DADOS FÍSICOS/META			DADOS FINANCEIROS			(2)
			PREVISTA	REALIZA- DA	%	DOTAÇÃO DISPONIBILIZADA	DESPESA EXECUTADA		
							VALOR	(1)	
4256	APRECIÇÃO DE CAUSAS NA JUSTIÇA DO TRABALHO	PROCESSOS JULGADOS	25.000	26.288	105,15	145.895.096,00	145.866.160,75	99,98	92,92
4224	ASSISTÊNCIA JURÍDICA A PESSOAS CARENTES	PESSOAS ASSISTIDAS	150	165	110,0	150.000,00	111.345,36	74,23	0,07
2012	AUXÍLIO-ALIMENTAÇÃO AOS SERVIDORES E EMPREGADOS	SERVIDORES BENEFICIADOS	778	759	97,56	5.370.061,00	5.336.981,84	99,38	3,4
2004	ASSISTÊNCIA MÉDICA E ODONTOLÓGICA AOS SERVIDORES, EMPREGADOS E SEUS DEPENDENTES	PESSOAS BENEFICIADAS	3.718	3.120	83,92	4.178.899,00	4.178.899,00	100,0	2,66
2010	ASSISTÊNCIA PRÉ-ESCOLAR AOS DEPENDENTES DE SERVIDORES E EMPREGADOS	CRIANÇAS DE 0 A 6 ANOS ATENDIDAS	304	132	43,42	625.000,00	600.341,48	96,05	0,38
4091	CAPACITAÇÃO DE RECURSOS HUMANOS	SERVIDOR CAPACITADO	807	1027	127,26	500.000,00	500.000,00	100,0	0,32
2C73	MANUTENÇÃO DO SISTEMA INTEGRADO DE GESTÃO DA INFORMAÇÃO JURISDICIONAL NA JT (E-JUS) (3) (4)	SISTEMA MANTIDO	-	-	-	59.344,00	59.344,00	100,0	0,04
2011	AUXÍLIO-TRANSPORTE AOS SERVIDORES E EMPREGADOS	SERVIDORES BENEFICIADOS	0	0	0	0,00	0,00	0,0	0,0
8134	MANUTENÇÃO DE VARAS ITINERANTES NA JT	VI MANTIDAS	62	62	100,0	177.000,00	128.022,21	72,33	0,08
2003	AÇÕES DE INFORMÁTICA	-	(5)	-	-	206.192,00	199.126,99	96,57	0,13
2058	DIVULGAÇÃO DOS ATOS DO PODER JUDICIÁRIO E DOS SERVIÇOS ESSENCIAIS À JUSTIÇA – TV JUSTIÇA (6)	PROGRAMA VEICULADO	-	-	-	0,00	0,00	0,0	0,0
TOTALS						157.161.592,00	156.980.221,63	99,88	100,0

PROGRAMA 0571 – PRESTAÇÃO JURISDICIONAL TRABALHISTA – OPERAÇÕES ESPECIAIS

AÇÃO	DESCRIÇÃO	DADOS FINANCEIROS			(2)
		DOTAÇÃO DISPONIBILIZADA	DESPESA EXECUTADA		
			VALOR	(1)	
09HB	CONTRIBUIÇÃO DA UNIÃO, DE SUAS AUTARQUIAS E FUNDAÇÕES PARA O CUSTEIO DO REGIME DE PREVIDÊNCIA DOS SERVIDORES PÚBLICOS	27.882.054,00	24.048.372,36	86,25	-
TOTALS		27.882.054,00	24.048.372,36	86,25	100,0

CONSOLIDADO DO TRIBUNAL REGIONAL DO TRABALHO DA 14ª REGIÃO/RO – UO 15.115 – UG 080015

PROGRAMA 0571 – PRESTAÇÃO JURISDICIONAL TRABALHISTA – PROJETOS

AÇÃO	DESCRIÇÃO DO PROJETO	UNIDADE DE MEDIDA	DADOS FÍSICOS/META			DADOS FINANCEIROS		(1)	(2)
			PREVIS-TA	REALIZA-DA	%	DOTAÇÃO DISPONIBILIZADA	EXECUÇÃO DA DESPESA		
1P66 (a)	MODERNIZAÇÃO DE INSTALAÇÕES FÍSICAS DA JUSTIÇA DO TRABALHO (4)	INSTALAÇÃO MODERNIZADA	-	-	-	300.364,12	300.364,12	100,0	34,66
118X	CONSTRUCAO DE EDIFICIO-ANEXO AO FORUM TRABALHISTA NO MUNICIPIO DE JI-PARANA - RO	EDIFÍCIO CONSTRUIDO	100,0	-	-	268.158,00	264.536,34	98,66	30,53
118Z	CONSTRUCAO DO FORUM TRABALHISTA DE ARIQUEMES – RO	FÓRUM CONSTRUIDO	100,0	-	-	268.158,00	264.578,81	98,67	30,53
5093 (b)	IMPLANTAÇÃO DE SISTEMA INTEGRADO DE GESTÃO DA INFORMAÇÃO JURISDICIONAL NA JUSTIÇA DO TRABALHO (E-JUS) (4) (7)	SISTEMA IMPLANTADO	-	-	-	37.062,00	37.062,00	100,0	4,28
TOTALS DOS PROJETOS						873.742,12	866.541,27	99,18	100,0

PROGRAMA 0901 – OPERAÇÕES ESPECIAIS – CUMPRIMENTO DE SENTENÇAS JUDICIAIS

AÇÃO	DESCRIÇÃO DA AÇÃO	DOTAÇÃO DISPONIBILIZADA	EXECUÇÃO DA DESPESA	(1)	(2)
0005	CUMPRIMENTO DE SENTENÇA JUDICIAL TRANSITADA EM JULGADO (PRECATÓRIO)	806.899.688,00	816.967.897,84	-	-
(4)	DESCENTRALIZAÇÃO DE CRÉDITO RECEBIDA	10.899.688,00	-	-	-
SUBTTOTAIS		817.799.376,00	816.967.897,84	99,95	98,05
0625	CUMPRIMENTO DE SENTENÇA JUDICIAL TRANSITADA EM JULGADO DE PEQUENO VALOR DEVIDA PELA UNIÃO, AUTARQUIAS E FUNDAÇÕES PÚBLICAS	17.389.730,00	16.236.627,80	93,37	1,95
TOTALS		835.189.106,00	833.204.525,64	99,76	100,0

PROGRAMA 0089 – PREVIDÊNCIA DE INATIVOS E PENSIONISTAS DA UNIÃO

AÇÃO	DESCRIÇÃO	UNIDADE DE MEDIDA	DADOS FÍSICOS/META			DADOS FINANCEIROS		(2)	
			PREVISTA	REALIZA-DA	%	DOTAÇÃO DISPONIBILIZADA	DESPESA EXECUTADA VALOR (1)		
0396	PAGAMENTO DE APOSENTADOS E PENSÕES	PESSOA BENEFICIADA	174	179	102,87	24.108.920,00	24.108.920,00	100,0	-
TOTALS						24.108.920,00	24.108.920,00	100,0	100,0

Fontes: SIAFI (transação CONOR); ASPO-SE/CSJT

Notas:

- (1) – Percentual apurado da Execução em relação à Dotação Disponibilizada;
- (2) – Percentual apurado no Programa em relação ao total da Despesa Executada;
- (3) – A meta física da ação é nacional – prevista (1) e executada (1) – 100%;
- (4) – Descentralização de crédito recebida;
- (5) – A Ação não tinha meta física prevista;
- (6) – A Ação não foi executada no âmbito do TRT;
- (7) – A meta física da ação é nacional – prevista (7) e executada 0,437 – 6,24%;
- (8) - Estão incluídos neste demonstrativo os recursos recebidos em destaques e executados pelos Tribunais.

CONSOLIDADO DO TRIBUNAL REGIONAL DO TRABALHO DA 15ª REGIÃO/CAMPINAS/SP – UO 15.116 – UG 080011

DISTRIBUIÇÃO DE RECURSOS POR PROGRAMA

CÓD.	DESCRIÇÃO	DADOS FINANCEIROS			(2)
		DOTAÇÃO DISPONIBILIZADA	DESPESA EXECUTADA		
			VALOR	(1)	
0571	PRESTAÇÃO JURISDICIONAL TRABALHISTA	746.322.238,75	745.584.850,04	99,9	83,94
0901	OPERAÇÕES ESPECIAIS – CUMPRIMENTO DE SENTENÇAS JUDICIAIS	13.343.236,00	12.764.243,22	95,66	1,44
0089	PREVIDÊNCIA DE INATIVOS E PENSIONISTAS DA UNIÃO	129.851.384,00	129.851.384,00	100,0	14,62
TOTALS		889.516.858,75	888.200.477,26	99,85	100,0

RESUMO DO PROGRAMA 0571 – PRESTAÇÃO JURISDICIONAL TRABALHISTA

CÓD.	DESCRIÇÃO	DADOS FINANCEIROS			(2)
		DOTAÇÃO DISPONIBILIZADA	DESPESA EXECUTADA		
			VALOR	(1)	
-	ATIVIDADES	639.192.580,00	639.190.191,71	99,99	85,73
-	OPERAÇÕES ESPECIAIS (3)	102.857.917,00	102.857.917,00	100,0	13,8
-	PROJETOS	4.271.741,75	3.536.741,33	82,79	0,47
TOTALS		746.322.238,75	745.584.850,04	99,9	100,0

PROGRAMA 0571 – PRESTAÇÃO JURISDICIONAL TRABALHISTA – ATIVIDADES

AÇÃO	DESCRIÇÃO	UNIDADE DE MEDIDA	DADOS FÍSICOS/META			DADOS FINANCEIROS			(2)
			PREVISTA	REALIZA- DA	%	DOTAÇÃO DISPONIBILIZADA	DESPESA EXECUTADA		
							VALOR	(1)	
4256	APRECIÇÃO DE CAUSAS NA JUSTIÇA DO TRABALHO	PROCESSOS JULGADOS	350.000	318.495	91,0	598.596.605,00	598.596.494,24	99,99	93,65
4224	ASSISTÊNCIA JURÍDICA A PESSOAS CARENTES	PESSOAS ASSISTIDAS	9.956	1.809	18,17	2.334.754,00	2.334.754,00	100,0	0,37
2012	AUXÍLIO-ALIMENTAÇÃO AOS SERVIDORES E EMPREGADOS	SERVIDORES BENEFICIADOS	2.775	2.723	98,13	19.366.863,00	19.366.863,00	100,0	3,03
2004	ASSISTÊNCIA MÉDICA E ODONTOLÓGICA AOS SERVIDORES, EMPREGADOS E SEUS DEPENDENTES	PESSOAS BENEFICIADAS	12.000	11.995	99,96	13.869.771,00	13.869.771,00	100,0	2,17
2010	ASSISTÊNCIA PRÉ-ESCOLAR AOS DEPENDENTES DE SERVIDORES E EMPREGADOS	CRIANÇAS DE 0 A 6 ANOS ATENDIDAS	570	587	102,98	2.240.000,00	2.240.000,00	100,0	0,35
4091	CAPACITAÇÃO DE RECURSOS HUMANOS	SERVIDOR CAPACITADO	750	3.807	507,6	500.000,00	499.085,01	99,82	0,08
2C73	MANUTENÇÃO DO SISTEMA INTEGRADO DE GESTÃO DA INFORMAÇÃO JURISDICIONAL NA JT (E-JUS) (3) (4)	SISTEMA MANTIDO	-	-	-	63.464,00	63.464,00	100,0	0,01
2011	AUXÍLIO-TRANSPORTE AOS SERVIDORES E EMPREGADOS	SERVIDORES BENEFICIADOS	200	70	35,0	350.000,00	350.000,00	100,0	0,05
8134	MANUTENÇÃO DE VARAS ITINERANTES NA JT	VI MANTIDAS	-	-	-	0,00	0,00	0,0	0,0
2003	AÇÕES DE INFORMÁTICA	-	(5)	-	-	1.871.123,00	1.869.760,46	99,93	0,29
2058	DIVULGAÇÃO DOS ATOS DO PODER JUDICIÁRIO E DOS SERVIÇOS ESSENCIAIS À JUSTIÇA – TV JUSTIÇA (6)	PROGRAMA VEICULADO	-	-	-	0,00	0,00	0,0	0,0
TOTALS						639.192.580,00	639.190.191,71	99,99	100,0

PROGRAMA 0571 – PRESTAÇÃO JURISDICIONAL TRABALHISTA – OPERAÇÕES ESPECIAIS

AÇÃO	DESCRIÇÃO	DADOS FINANCEIROS			(2)
		DOTAÇÃO DISPONIBILIZADA	DESPESA EXECUTADA		
			VALOR	(1)	
09HB	CONTRIBUIÇÃO DA UNIÃO, DE SUAS AUTARQUIAS E FUNDAÇÕES PARA O CUSTEIO DO REGIME DE PREVIDÊNCIA DOS SERVIDORES PÚBLICOS	102.857.917,00	102.857.917,00	100,0	-
TOTALS		102.857.917,00	102.857.917,00	100,0	100,0

CONSOLIDADO DO TRIBUNAL REGIONAL DO TRABALHO DA 15ª REGIÃO/CAMPINAS/SP – UO 15.116 – UG 080011

PROGRAMA 0571 – PRESTAÇÃO JURISDICIONAL TRABALHISTA – PROJETOS

AÇÃO	DESCRIÇÃO DO PROJETO	UNIDADE DE MEDIDA	DADOS FÍSICOS/META			DADOS FINANCEIROS		(1)	(2)
			PREVISTA	REALIZADA	%	DOTAÇÃO DISPONIBILIZADA	EXECUÇÃO DA DESPESA		
1P66 (a)	MODERNIZAÇÃO DE INSTALAÇÕES FÍSICAS DA JUSTIÇA DO TRABALHO (4)	INSTALAÇÃO MODERNIZADA	-	-	-	2.268.893,75	2.268.893,33	99,99	64,15
11BH	CONSTRUCAO DO EDIFICIO-SEDE DA VARA DO TRABALHO EM MOGI-GUACU - SP	EDIFÍCIO CONSTRUIDO	100,0	-	-	1.050.000,00	1.050.000,00	100,0	29,69
11BO	CONSTRUCAO DO EDIFICIO-SEDE DA VARA DO TRABALHO EM RIOCLARO - SP	EDIFÍCIO CONSTRUIDO	100,0	-	-	735.000,00	0,00	0,0	0,0
5093 (b)	IMPLANTAÇÃO DE SISTEMA INTEGRADO DE GESTÃO DA INFORMAÇÃO JURISDICIONAL NA JUSTIÇA DO TRABALHO (E-JUS) (4) (7)	SISTEMA IMPLANTADO	-	-	-	217.848,00	217.848,00	100,0	6,16
TOTALS DOS PROJETOS						4.271.741,75	3.536.741,33	82,79	100,0

PROGRAMA 0901 – OPERAÇÕES ESPECIAIS – CUMPRIMENTO DE SENTENÇAS JUDICIAIS

AÇÃO	DESCRIÇÃO DA AÇÃO	DOTAÇÃO DISPONIBILIZADA	EXECUÇÃO DA DESPESA	(1)	(2)
0005	CUMPRIMENTO DE SENTENÇA JUDICIAL TRANSITADA EM JULGADO (PRECATÓRIO)	3.823.591,00	7.429.156,22	-	
(4)	DESCENTRALIZAÇÃO DE CRÉDITO RECEBIDA	3.724.558,00	-	-	
SUBTOTAIS		7.548.149,00	7.429.156,22	98,42	58,2
0625	CUMPRIMENTO DE SENTENÇA JUDICIAL TRANSITADA EM JULGADO DE PEQUENO VALOR DEVIDA PELA UNIÃO, AUTARQUIAS E FUNDAÇÕES PÚBLICAS	5.795.087,00	5.335.087,00	92,06	41,08
TOTALS		13.343.236,00	12.764.243,22	95,66	100,0

PROGRAMA 0089 – PREVIDÊNCIA DE INATIVOS E PENSIONISTAS DA UNIÃO

AÇÃO	DESCRIÇÃO	UNIDADE DE MEDIDA	DADOS FÍSICOS/META			DADOS FINANCEIROS		(2)	
			PREVISTA	REALIZADA	%	DOTAÇÃO DISPONIBILIZADA	DESPESA EXECUTADA VALOR		
0396	PAGAMENTO DE APOSENTADORIAS E PENSÕES	PESSOA BENEFICIADA	716	747	104,33	129.851.384,00	129.851.384,00	100,0	-
TOTALS						129.851.384,00	129.851.384,00	100,0	100,0

Fontes: SIAFI (transação CONOR); ASPO-SE/CSJT

Notas:

- (1) – Percentual apurado da Execução em relação à Dotação Disponibilizada;
- (2) – Percentual apurado no Programa em relação ao total da Despesa Executada;
- (3) – A meta física da ação é nacional – prevista (1) e executada (1) – 100%;
- (4) – Descentralização de crédito recebida;
- (5) – A Ação não tinha meta física prevista;
- (6) – A Ação não foi executada no âmbito do TRT;
- (7) – A meta física da ação é nacional – prevista (7) e executada 0,437 – 6,24%;
- (8) – Estão incluídos neste demonstrativo os recursos recebidos em destaques e executados pelos Tribunais.

CONSOLIDADO DO TRIBUNAL REGIONAL DO TRABALHO DA 16ª REGIÃO/MA – UO 15.117 – UG 080018

DISTRIBUIÇÃO DE RECURSOS POR PROGRAMA

CÓD.	DESCRIÇÃO	DADOS FINANCEIROS			(2)
		DOTAÇÃO DISPONIBILIZADA	DESPESA EXECUTADA		
			VALOR	(1)	
0571	PRESTAÇÃO JURISDICIONAL TRABALHISTA	107.465.645,83	106.538.703,71	99,14	88,43
0901	OPERAÇÕES ESPECIAIS – CUMPRIMENTO DE SENTENÇAS JUDICIAIS	4.186.510,00	4.136.508,77	98,81	3,43
0089	PREVIDÊNCIA DE INATIVOS E PENSIONISTAS DA UNIÃO	9.805.794,00	9.805.188,41	99,99	8,14
TOTALS		121.457.949,83	120.480.400,89	99,2	100,0

RESUMO DO PROGRAMA 0571 – PRESTAÇÃO JURISDICIONAL TRABALHISTA

CÓD.	DESCRIÇÃO	DADOS FINANCEIROS			(2)
		DOTAÇÃO DISPONIBILIZADA	DESPESA EXECUTADA		
			VALOR	(1)	
-	ATIVIDADES	92.541.608,00	92.534.720,42	99,99	86,86
-	OPERAÇÕES ESPECIAIS (3)	14.087.904,00	13.167.849,85	93,47	12,36
-	PROJETOS	836.133,83	836.133,44	99,99	0,78
TOTALS		107.465.645,83	106.538.703,71	99,14	100,0

PROGRAMA 0571 – PRESTAÇÃO JURISDICIONAL TRABALHISTA – ATIVIDADES

AÇÃO	DESCRIÇÃO	UNIDADE DE MEDIDA	DADOS FÍSICOS/META			DADOS FINANCEIROS			(2)
			PREVISTA	REALIZA- DA	%	DOTAÇÃO DISPONIBILIZADA	DESPESA EXECUTADA		
							VALOR	(1)	
4256	APRECIACÃO DE CAUSAS NA JUSTIÇA DO TRABALHO	PROCESSOS JULGADOS	34.557	33.807	97,83	85.927.141,00	85.926.886,67	99,99	92,86
4224	ASSISTÊNCIA JURÍDICA A PESSOAS CARENTES	PESSOAS ASSISTIDAS	40	65	162,5	40.000,00	39.942,50	99,86	0,04
2012	AUXÍLIO-ALIMENTAÇÃO AOS SERVIDORES E EMPREGADOS	SERVIDORES BENEFICIADOS	529	524	99,05	3.814.406,00	3.811.543,84	99,92	4,12
2004	ASSISTÊNCIA MÉDICA E ODONTOLÓGICA AOS SERVIDORES, EMPREGADOS E SEUS DEPENDENTES	PESSOAS BENEFICIADAS	1.201	1.215	101,17	1.416.241,00	1.413.608,40	99,81	1,53
2010	ASSISTÊNCIA PRÉ-ESCOLAR AOS DEPENDENTES DE SERVIDORES E EMPREGADOS	CRIANÇAS DE 0 A 6 ANOS ATENDIDAS	110	99	90,0	370.600,00	370.384,00	99,94	0,4
4091	CAPACITAÇÃO DE RECURSOS HUMANOS	SERVIDOR CAPACITADO	2.000	660	33,0	406.496,00	406.496,00	100,0	0,44
2C73	MANUTENÇÃO DO SISTEMA INTEGRADO DE GESTÃO DA INFORMAÇÃO JURISDICIONAL NA JT (E-JUS) (3) (4)	SISTEMA MANTIDO	-	-	-	59.344,00	59.344,00	100,0	0,06
2011	AUXÍLIO-TRANSPORTE AOS SERVIDORES E EMPREGADOS	SERVIDORES BENEFICIADOS	6	4	66,67	2.000,00	1.304,01	65,2	0,0
8134	MANUTENÇÃO DE VARAS ITINERANTES NA JT	VI MANTIDAS	40	7	17,5	0,00	0,00	0,0	0,0
2003	AÇÕES DE INFORMÁTICA	-	(5)	-	-	505.380,00	505.211,00	99,97	0,55
2058	DIVULGAÇÃO DOS ATOS DO PODER JUDICIÁRIO E DOS SERVIÇOS ESSENCIAIS À JUSTIÇA – TV JUSTIÇA (6)	PROGRAMA VEICULADO	-	-	-	0,00	0,00	0,0	0,0
TOTALS						92.541.608,00	92.534.720,42	99,99	100,0

PROGRAMA 0571 – PRESTAÇÃO JURISDICIONAL TRABALHISTA – OPERAÇÕES ESPECIAIS

AÇÃO	DESCRIÇÃO	DADOS FINANCEIROS			(2)
		DOTAÇÃO DISPONIBILIZADA	DESPESA EXECUTADA		
			VALOR	(1)	
09HB	CONTRIBUIÇÃO DA UNIÃO, DE SUAS AUTARQUIAS E FUNDAÇÕES PARA O CUSTEIO DO REGIME DE PREVIDÊNCIA DOS SERVIDORES PÚBLICOS	14.087.904,00	13.167.849,85	93,47	-
TOTALS		14.087.904,00	13.167.849,85	93,47	100,0

CONSOLIDADO DO TRIBUNAL REGIONAL DO TRABALHO DA 16ª REGIÃO/MA – UO 15.117 – UG 080018

PROGRAMA 0571 – PRESTAÇÃO JURISDICIONAL TRABALHISTA – PROJETOS

AÇÃO	DESCRIÇÃO DO PROJETO	UNIDADE DE MEDIDA	DADOS FÍSICOS/META			DADOS FINANCEIROS		(1)	(2)
			PREVISTA	REALIZADA	%	DOTAÇÃO DISPONIBILIZADA	EXECUÇÃO DA DESPESA		
1P66 (a)	MODERNIZAÇÃO DE INSTALAÇÕES FÍSICAS DA JUSTIÇA DO TRABALHO (4)	INSTALAÇÃO MODERNIZADA	-	-	-	517.102,70	517.102,31	99,99	61,84
111R	CONSTRUCÃO DO EDIFÍCIO-SEDE DA VARA DO TRABALHO EM PRESIDENTE DUTRA - MA	EDIFÍCIO CONSTRUIDO	100,0	-	-	300.000,00	300.000,00	100,0	35,88
5093 (b)	IMPLANTAÇÃO DE SISTEMA INTEGRADO DE GESTÃO DA INFORMAÇÃO JURISDICIONAL NA JUSTIÇA DO TRABALHO (E-JUS) (4) (7)	SISTEMA IMPLANTADO	-	-	-	19.031,13	19.031,13	100,0	2,28
TOTALS DOS PROJETOS						836.133,83	836.133,44	99,99	100,0

PROGRAMA 0901 – OPERAÇÕES ESPECIAIS – CUMPRIMENTO DE SENTENÇAS JUDICIAIS

AÇÃO	DESCRIÇÃO DA AÇÃO	DOTAÇÃO DISPONIBILIZADA	EXECUÇÃO DA DESPESA	(1)	(2)
0005	CUMPRIMENTO DE SENTENÇA JUDICIAL TRANSITADA EM JULGADO (PRECATÓRIO)	2.065.743,00	3.562.300,50	-	
(4)	DESCENTRALIZAÇÃO DE CRÉDITO RECEBIDA	1.496.558,00	-	-	
SUBTOTALS		3.562.301,00	3.562.300,50	99,99	86,12
0625	CUMPRIMENTO DE SENTENÇA JUDICIAL TRANSITADA EM JULGADO DE PEQUENO VALOR DEVIDA PELA UNIÃO, AUTARQUIAS E FUNDAÇÕES PÚBLICAS	624.209,00	574.208,27	91,99	13,88
TOTALS		4.186.510,00	4.136.508,77	98,81	100,0

PROGRAMA 0089 – PREVIDÊNCIA DE INATIVOS E PENSIONISTAS DA UNIÃO

AÇÃO	DESCRIÇÃO	UNIDADE DE MEDIDA	DADOS FÍSICOS/META			DADOS FINANCEIROS		(2)	
			PREVISTA	REALIZADA	%	DOTAÇÃO DISPONIBILIZADA	DESPESA EXECUTADA VALOR (1)		
0396	PAGAMENTO DE APOSENTADORIAS E PENSÕES	PESSOA BENEFICIADA	60	61	101,67	9.805.794,00	9.805.188,41	99,99	-
TOTALS						9.805.794,00	9.805.188,41	99,99	100,0

Fontes: SIAFI (transação CONOR); ASPO-SE/CSJT

Notas:

- (1) – Percentual apurado da Execução em relação à Dotação Disponibilizada;
- (2) – Percentual apurado no Programa em relação ao total da Despesa Executada;
- (3) – A meta física da ação é nacional – prevista (1) e executada (1) – 100%;
- (4) – Descentralização de crédito recebida;
- (5) – A Ação não tinha meta física prevista;
- (6) – A Ação não foi executada no âmbito do TRT;
- (7) – A meta física da ação é nacional – prevista (7) e executada 0,437 – 6,24%;
- (8) – Estão incluídos neste demonstrativo os recursos recebidos em destaques e executados pelos Tribunais.

CONSOLIDADO DO TRIBUNAL REGIONAL DO TRABALHO DA 17ª REGIÃO – UO 15.119 – UG 080019

DISTRIBUIÇÃO DE RECURSOS POR PROGRAMA

CÓD.	DESCRIÇÃO	DADOS FINANCEIROS			(2)
		DOTAÇÃO DISPONIBILIZADA	DESPESA EXECUTADA		
			VALOR	(1)	
0571	PRESTAÇÃO JURISDICIONAL TRABALHISTA	151.087.693,50	149.676.063,73	99,07	88,79
0901	OPERAÇÕES ESPECIAIS – CUMPRIMENTO DE SENTENÇAS JUDICIAIS	3.522.762,00	3.516.922,17	99,83	2,09
0089	PREVIDÊNCIA DE INATIVOS E PENSIONISTAS DA UNIÃO	15.385.181,00	15.385.181,00	100,0	9,13
TOTALS		169.995.636,50	168.578.166,90	99,17	100,0

RESUMO DO PROGRAMA 0571 – PRESTAÇÃO JURISDICIONAL TRABALHISTA

CÓD.	DESCRIÇÃO	DADOS FINANCEIROS			(2)
		DOTAÇÃO DISPONIBILIZADA	DESPESA EXECUTADA		
			VALOR	(1)	
-	ATIVIDADES	123.430.095,00	123.375.733,31	99,96	82,43
-	OPERAÇÕES ESPECIAIS (3)	19.762.721,00	18.405.452,92	93,13	12,3
-	PROJETOS	7.894.877,50	7.894.877,50	100,0	5,27
TOTALS		151.087.693,50	149.676.063,73	99,07	100,0

PROGRAMA 0571 – PRESTAÇÃO JURISDICIONAL TRABALHISTA – ATIVIDADES

AÇÃO	DESCRIÇÃO	UNIDADE DE MEDIDA	DADOS FÍSICOS/META			DADOS FINANCEIROS			(2)
			PREVISTA	REALIZA- DA	%	DOTAÇÃO DISPONIBILIZADA	DESPESA EXECUTADA		
							VALOR	(1)	
4256	APRECIÇÃO DE CAUSAS NA JUSTIÇA DO TRABALHO	PROCESSOS JULGADOS	38.500	41.780	108,52	114.324.383,00	114.323.393,20	99,99	92,66
4224	ASSISTÊNCIA JURÍDICA A PESSOAS CARENTES	PESSOAS ASSISTIDAS	870	589	67,7	817.164,00	817.164,00	100,0	0,66
2012	AUXÍLIO-ALIMENTAÇÃO AOS SERVIDORES E EMPREGADOS	SERVIDORES BENEFICIADOS	667	674	101,05	4.431.914,00	4.424.590,56	99,83	3,59
2004	ASSISTÊNCIA MÉDICA E ODONTOLÓGICA AOS SERVIDORES, EMPREGADOS E SEUS DEPENDENTES	PESSOAS BENEFICIADAS	2.213	2.335	105,51	2.563.138,00	2.558.887,49	99,83	2,07
2010	ASSISTÊNCIA PRÉ-ESCOLAR AOS DEPENDENTES DE SERVIDORES E EMPREGADOS	CRIANÇAS DE 0 A 6 ANOS ATENDIDAS	188	154	81,91	552.544,00	552.333,47	99,96	0,45
4091	CAPACITAÇÃO DE RECURSOS HUMANOS	SERVIDOR CAPACITADO	250	1083	433,2	190.000,00	169.874,84	89,41	0,14
2C73	MANUTENÇÃO DO SISTEMA INTEGRADO DE GESTÃO DA INFORMAÇÃO JURISDICIONAL NA JT (E-JUS) (3) (4)	SISTEMA MANTIDO	-	-	-	29.672,00	29.672,00	100,0	0,02
2011	AUXÍLIO-TRANSPORTE AOS SERVIDORES E EMPREGADOS	SERVIDORES BENEFICIADOS	19	18	94,74	21.280,00	16.994,93	79,86	0,01
8134	MANUTENÇÃO DE VARAS ITINERANTES NA JT	VI MANTIDAS	-	-	-	0,00	0,00	0,0	0,0
2003	AÇÕES DE INFORMÁTICA	-	(5)	-	-	500.000,00	482.822,82	96,56	0,39
2058	DIVULGAÇÃO DOS ATOS DO PODER JUDICIÁRIO E DOS SERVIÇOS ESSENCIAIS À JUSTIÇA – TV JUSTIÇA (6)	PROGRAMA VEICULADO	-	-	-	0,00	0,00	0,0	0,0
TOTALS						123.430.095,00	123.375.733,31	99,96	100,0

PROGRAMA 0571 – PRESTAÇÃO JURISDICIONAL TRABALHISTA – OPERAÇÕES ESPECIAIS

AÇÃO	DESCRIÇÃO	DADOS FINANCEIROS			(2)
		DOTAÇÃO DISPONIBILIZADA	DESPESA EXECUTADA		
			VALOR	(1)	
09HB	CONTRIBUIÇÃO DA UNIÃO, DE SUAS AUTARQUIAS E FUNDAÇÕES PARA O CUSTEIO DO REGIME DE PREVIDÊNCIA DOS SERVIDORES PÚBLICOS	19.762.721,00	18.405.452,92	93,13	-
TOTALS		19.762.721,00	18.405.452,92	93,13	100,0

CONSOLIDADO DO TRIBUNAL REGIONAL DO TRABALHO DA 17ª REGIÃO – UO 15.119 – UG 080019

PROGRAMA 0571 – PRESTAÇÃO JURISDICIONAL TRABALHISTA – PROJETOS

AÇÃO	DESCRIÇÃO DO PROJETO	UNIDADE DE MEDIDA	DADOS FÍSICOS/META			DADOS FINANCEIROS		(1)	(2)
			PREVISTA	REALIZADA	%	DOTAÇÃO DISPONIBILIZADA	EXECUÇÃO DA DESPESA		
1P66 (a)	MODERNIZAÇÃO DE INSTALAÇÕES FÍSICAS DA JUSTIÇA DO TRABALHO (4)	INSTALAÇÃO MODERNIZADA	-	-	-	418.410,00	418.410,00	100,0	5,3
1B51	CONSTRUCAO DO EDIFICIO-SEDE DO TRIBUNAL REGIONAL DO TRABALHO DA 17ª REGIAO EM VITORIA - ES	EDIFÍCIO CONSTRUIDO	9,0	-	-	7.457.980,00	7.457.980,00	100,0	94,47
5093 (b)	IMPLANTAÇÃO DE SISTEMA INTEGRADO DE GESTÃO DA INFORMAÇÃO JURISDICIONAL NA JUSTIÇA DO TRABALHO (E-JUS) (4) (7)	SISTEMA IMPLANTADO	-	-	-	18.487,50	18.487,50	100,0	0,23
TOTALS DOS PROJETOS						7.894.877,50	7.894.877,50	100,0	100,0

PROGRAMA 0901 – OPERAÇÕES ESPECIAIS – CUMPRIMENTO DE SENTENÇAS JUDICIAIS

AÇÃO	DESCRIÇÃO DA AÇÃO	DOTAÇÃO DISPONIBILIZADA	EXECUÇÃO DA DESPESA	(1)	(2)
0005	CUMPRIMENTO DE SENTENÇA JUDICIAL TRANSITADA EM JULGADO (PRECATÓRIO)	120.243,00	1.704.428,13	-	-
(4)	DESCENTRALIZAÇÃO DE CRÉDITO RECEBIDA	1.584.186,00	-	-	-
SUBTTOTAIS		1.704.429,00	1.704.428,13	100,0	48,46
0625	CUMPRIMENTO DE SENTENÇA JUDICIAL TRANSITADA EM JULGADO DE PEQUENO VALOR DEVIDA PELA UNIÃO, AUTARQUIAS E FUNDAÇÕES PÚBLICAS	1.818.333,00	1.812.494,04	99,68	51,54
TOTALS		3.522.762,00	3.516.922,17	99,83	100,0

PROGRAMA 0089 – PREVIDÊNCIA DE INATIVOS E PENSIONISTAS DA UNIÃO

AÇÃO	DESCRIÇÃO	UNIDADE DE MEDIDA	DADOS FÍSICOS/META			DADOS FINANCEIROS		(2)	
			PREVISTA	REALIZADA	%	DOTAÇÃO DISPONIBILIZADA	DESPESA EXECUTADA VALOR (1)		
0396	PAGAMENTO DE APOSENTADORIAS E PENSÕES	PESSOA BENEFICIADA	87	97	111,49	15.385.181,00	15.385.181,00	100,0	-
TOTALS						15.385.181,00	15.385.181,00	100,0	100,0

Fontes: SIAFI (transação CONOR); ASPO-SE/CSJT

Notas:

- (1) – Percentual apurado da Execução em relação à Dotação Disponibilizada;  
 (2) – Percentual apurado no Programa em relação ao total da Despesa Executada;  
 (3) – A meta física da ação é nacional – prevista (1) e executada (1) – 100%;  
 (4) – Descentralização de crédito recebida;  
 (5) – A Ação não tinha meta física prevista;  
 (6) – A Ação não foi executada no âmbito do TRT;  
 (7) – A meta física da ação é nacional – prevista (7) e executada 0,437 – 6,24%;  
 (8) – Estão incluídos neste demonstrativo os recursos recebidos em destaques e executados pelos Tribunais.

CONSOLIDADO DO TRIBUNAL REGIONAL DO TRABALHO DA 18ª REGIÃO/GO – UO 15.119 – UG 080020

DISTRIBUIÇÃO DE RECURSOS POR PROGRAMA

CÓD.	DESCRIÇÃO	DADOS FINANCEIROS			(2)
		DOTAÇÃO DISPONIBILIZADA	DESPESA EXECUTADA		
			VALOR	(1)	
0571	PRESTAÇÃO JURISDICIONAL TRABALHISTA	211.383.102,50	210.126.634,95	99,41	91,3
0901	OPERAÇÕES ESPECIAIS – CUMPRIMENTO DE SENTENÇAS JUDICIAIS	1.420.399,00	1.412.883,03	99,47	0,61
0089	PREVIDÊNCIA DE INATIVOS E PENSIONISTAS DA UNIÃO	18.605.936,00	18.605.936,00	100,0	8,08
TOTALS		231.409.437,50	230.145.453,98	99,45	100,0

RESUMO DO PROGRAMA 0571 – PRESTAÇÃO JURISDICIONAL TRABALHISTA

CÓD.	DESCRIÇÃO	DADOS FINANCEIROS			(2)
		DOTAÇÃO DISPONIBILIZADA	DESPESA EXECUTADA		
			VALOR	(1)	
-	ATIVIDADES	159.148.731,50	158.839.576,83	99,81	75,59
-	OPERAÇÕES ESPECIAIS (3)	23.392.271,00	22.444.958,12	95,95	10,68
-	PROJETOS	28.842.100,00	28.842.100,00	100,0	13,73
TOTALS		211.383.102,50	210.126.634,95	99,41	100,0

PROGRAMA 0571 – PRESTAÇÃO JURISDICIONAL TRABALHISTA – ATIVIDADES

AÇÃO	DESCRIÇÃO	UNIDADE DE MEDIDA	DADOS FÍSICOS/META			DADOS FINANCEIROS			(2)
			PREVISTA	REALIZA- DA	%	DOTAÇÃO DISPONIBILIZADA	DESPESA EXECUTADA		
							VALOR	(1)	
4256	APRECIÇÃO DE CAUSAS NA JUSTIÇA DO TRABALHO	PROCESSOS JULGADOS	82.817	75.638	91,33	146.925.121,00	146.924.396,14	99,99	92,5
4224	ASSISTÊNCIA JURÍDICA A PESSOAS CARENTES	PESSOAS ASSISTIDAS	1245	857	68,84	1.063.333,00	1.063.333,00	100,0	0,67
2012	AUXÍLIO-ALIMENTAÇÃO AOS SERVIDORES E EMPREGADOS	SERVIDORES BENEFICIADOS	1165	979	84,03	6.721.992,00	6.438.556,50	95,78	4,05
2004	ASSISTÊNCIA MÉDICA E ODONTOLÓGICA AOS SERVIDORES, EMPREGADOS E SEUS DEPENDENTES	PESSOAS BENEFICIADAS	3.647	2.918	80,01	2.504.355,00	2.504.355,00	100,0	1,58
2010	ASSISTÊNCIA PRÉ-ESCOLAR AOS DEPENDENTES DE SERVIDORES E EMPREGADOS	CRIANÇAS DE 0 A 6 ANOS ATENDIDAS	180	135	75,0	448.694,00	427.203,52	95,21	0,27
4091	CAPACITAÇÃO DE RECURSOS HUMANOS	SERVIDOR CAPACITADO	693	1.003	144,73	250.000,00	250.000,00	100,0	0,16
2C73	MANUTENÇÃO DO SISTEMA INTEGRADO DE GESTÃO DA INFORMAÇÃO JURISDICIONAL NA JT (E-JUS) (3) (4)	SISTEMA MANTIDO	-	-	-	175.531,50	175.531,50	100,0	0,11
2011	AUXÍLIO-TRANSPORTE AOS SERVIDORES E EMPREGADOS	SERVIDORES BENEFICIADOS	10	9	90,0	16.800,00	14.159,72	84,28	0,01
8134	MANUTENÇÃO DE VARAS ITINERANTES NA JT	VI MANTIDAS	40	7	17,5	282.800,00	281.936,45	99,69	0,18
2003	AÇÕES DE INFORMÁTICA	-	(5)	-	-	760.105,00	760.105,00	100,0	0,48
2058	DIVULGAÇÃO DOS ATOS DO PODER JUDICIÁRIO E DOS SERVIÇOS ESSENCIAIS À JUSTIÇA – TV JUSTIÇA (6)	PROGRAMA VEICULADO	-	-	-	0,00	0,00	0,0	0,0
TOTALS						159.148.731,50	158.839.576,83	99,81	100,0

PROGRAMA 0571 – PRESTAÇÃO JURISDICIONAL TRABALHISTA – OPERAÇÕES ESPECIAIS

AÇÃO	DESCRIÇÃO	DADOS FINANCEIROS			(2)
		DOTAÇÃO DISPONIBILIZADA	DESPESA EXECUTADA		
			VALOR	(1)	
09HB	CONTRIBUIÇÃO DA UNIÃO, DE SUAS AUTARQUIAS E FUNDAÇÕES PARA O CUSTEIO DO REGIME DE PREVIDÊNCIA DOS SERVIDORES PÚBLICOS	23.392.271,00	22.444.958,12	95,95	-
TOTALS		23.392.271,00	22.444.958,12	95,95	100,0

CONSOLIDADO DO TRIBUNAL REGIONAL DO TRABALHO DA 18ª REGIÃO/GO – UO 15.119 – UG 080020

PROGRAMA 0571 – PRESTAÇÃO JURISDICIONAL TRABALHISTA – PROJETOS

AÇÃO	DESCRIÇÃO DO PROJETO	UNIDADE DE MEDIDA	DADOS FÍSICOS/META			DADOS FINANCEIROS		(1)	(2)
			PREVISTA	REALIZADA	%	DOTAÇÃO DISPONIBILIZADA	EXECECUÇÃO DA DESPESA		
1P66 (a)	MODERNIZAÇÃO DE INSTALAÇÕES FÍSICAS DA JUSTIÇA DO TRABALHO	INSTALAÇÃO MODERNIZADA	-	-	-	0,00	0,00	0,0	0,0
1B39	CONSTRUCAO DO COMPLEXO TRABALHISTA DO TRIBUNAL REGIONAL DO TRABALHO DA 18ª REGIAO	COMPLEXO CONSTRUÍDO	22,0	11,5	52,28	23.209.285,00	23.209.285,00	100,0	80,47
5093 (b)	IMPLANTAÇÃO DE SISTEMA INTEGRADO DE GESTÃO DA INFORMAÇÃO JURISDICIONAL NA JUSTIÇA DO TRABALHO (E-JUS) (4) (7)	SISTEMA IMPLANTADO	-	-	-	5.632.815,00	5.632.815,00	100,0	19,53
TOTALS DOS PROJETOS						28.842.100,00	28.842.100,00	100,0	100,0

PROGRAMA 0901 – OPERAÇÕES ESPECIAIS – CUMPRIMENTO DE SENTENÇAS JUDICIAIS

AÇÃO	DESCRIÇÃO DA AÇÃO	DOTAÇÃO DISPONIBILIZADA	EXECECUÇÃO DA DESPESA	(1)	(2)
0005 (4)	CUMPRIMENTO DE SENTENÇA JUDICIAL TRANSITADA EM JULGADO (PRECATÓRIO)	305.080,00	402.694,03	-	-
	DESCENTRALIZAÇÃO DE CRÉDITO RECEBIDA	105.130,00	-	-	-
SUBTOTALS		410.210,00	402.694,03	98,17	28,5
0625	CUMPRIMENTO DE SENTENÇA JUDICIAL TRANSITADA EM JULGADO DE PEQUENO VALOR DEVIDA PELA UNIÃO, AUTARQUIAS E FUNDAÇÕES PÚBLICAS	1.010.189,00	1.010.189,00	100,0	71,5
TOTALS		1.420.399,00	1.412.883,03	99,47	100,0

PROGRAMA 0089 – PREVIDÊNCIA DE INATIVOS E PENSIONISTAS DA UNIÃO

AÇÃO	DESCRIÇÃO	UNIDADE DE MEDIDA	DADOS FÍSICOS/META			DADOS FINANCEIROS		(2)	
			PREVISTA	REALIZADA	%	DOTAÇÃO DISPONIBILIZADA	DESPESA EXECUTADA VALOR (1)		
0396	PAGAMENTO DE APOSENTADORIAS E PENSÕES	PESSOA BENEFICIADA	107	107	100,0	18.605.936,00	18.605.936,00	100,0	-
TOTALS						18.605.936,00	18.605.936,00	100,0	100,0

Fontes: SIAFI (transação CONOR); ASPO-SE/CSJT

Notas:

- (1) – Percentual apurado da Execução em relação à Dotação Disponibilizada;
- (2) – Percentual apurado no Programa em relação ao total da Despesa Executada;
- (3) – A meta física da ação é nacional – prevista (1) e executada (1) – 100%;
- (4) – Descentralização de crédito recebida;
- (5) – A Ação não tinha meta física prevista;
- (6) – A Ação não foi executada no âmbito do TRT;
- (7) – A meta física da ação é nacional – prevista (7) e executada 0,437 – 6,24%;
- (8) – Estão incluídos neste demonstrativo os recursos recebidos em destaques e executados pelos Tribunais.

CONSOLIDADO DO TRIBUNAL REGIONAL DO TRABALHO DA 19ª REGIÃO/AL – UO 15.120 – UG 080022

DISTRIBUIÇÃO DE RECURSOS POR PROGRAMA

CÓD.	DESCRIÇÃO	DADOS FINANCEIROS			(2)
		DOTAÇÃO DISPONIBILIZADA	DESPESA EXECUTADA		
			VALOR	(1)	
0571	PRESTAÇÃO JURISDICIONAL TRABALHISTA	112.728.056,68	112.255.787,06	99,58	89,93
0901	OPERAÇÕES ESPECIAIS – CUMPRIMENTO DE SENTENÇAS JUDICIAIS	2.723.874,00	2.698.203,42	99,06	2,16
0089	PREVIDÊNCIA DE INATIVOS E PENSIONISTAS DA UNIÃO	9.945.177,00	9.869.666,35	99,24	7,91
TOTALS		125.397.107,68	124.823.656,83	99,54	100,0

RESUMO DO PROGRAMA 0571 – PRESTAÇÃO JURISDICIONAL TRABALHISTA

CÓD.	DESCRIÇÃO	DADOS FINANCEIROS			(2)
		DOTAÇÃO DISPONIBILIZADA	DESPESA EXECUTADA		
			VALOR	(1)	
-	ATIVIDADES	96.699.410,00	96.699.275,11	99,99	86,14
-	OPERAÇÕES ESPECIAIS (3)	14.496.324,00	14.024.370,49	96,74	12,49
-	PROJETOS	1.532.322,68	1.532.141,46	99,99	1,37
TOTALS		112.728.056,68	112.255.787,06	99,58	100,0

PROGRAMA 0571 – PRESTAÇÃO JURISDICIONAL TRABALHISTA – ATIVIDADES

AÇÃO	DESCRIÇÃO	UNIDADE DE MEDIDA	DADOS FÍSICOS/META			DADOS FINANCEIROS			(2)
			PREVISTA	REALIZA- DA	%	DOTAÇÃO DISPONIBILIZADA	DESPESA EXECUTADA		
							VALOR	(1)	
4256	APRECIACÃO DE CAUSAS NA JUSTIÇA DO TRABALHO	PROCESSOS JULGADOS	28.883	31.908	110,47	87.758.560,00	87.758.560,00	100,0	90,75
4224	ASSISTÊNCIA JURÍDICA A PESSOAS CARENTES	PESSOAS ASSISTIDAS	140	197	140,71	198.000,00	198.000,00	100,0	0,2
2012	AUXÍLIO-ALIMENTAÇÃO AOS SERVIDORES E EMPREGADOS	SERVIDORES BENEFICIADOS	614	536	87,3	3.922.259,00	3.922.259,00	100,0	4,06
2004	ASSISTÊNCIA MÉDICA E ODONTOLÓGICA AOS SERVIDORES, EMPREGADOS E SEUS DEPENDENTES	PESSOAS BENEFICIADAS	2.149	2.123	98,79	2.501.592,00	2.501.592,00	100,0	2,59
2010	ASSISTÊNCIA PRÉ-ESCOLAR AOS DEPENDENTES DE SERVIDORES E EMPREGADOS	CRIANÇAS DE 0 A 6 ANOS ATENDIDAS	115	111	96,52	359.655,00	359.655,00	100,0	0,37
4091	CAPACITAÇÃO DE RECURSOS HUMANOS	SERVIDOR CAPACITADO	230	352	153,04	245.000,00	245.000,00	100,0	0,25
2C73	MANUTENÇÃO DO SISTEMA INTEGRADO DE GESTÃO DA INFORMAÇÃO JURISDICIONAL NA JT (E-JUS) (3) (4)	SISTEMA MANTIDO	-	-	-	59.344,00	59.344,00	100,0	0,06
2011	AUXÍLIO-TRANSPORTE AOS SERVIDORES E EMPREGADOS	SERVIDORES BENEFICIADOS	37	35	94,59	115.000,00	115.000,00	100,0	0,12
8134	MANUTENÇÃO DE VARAS ITINERANTES NA JT	VI MANTIDAS	-	-	-	0,00	0,00	0,0	0,0
2003	AÇÕES DE INFORMÁTICA	-	(5)	-	-	1.540.000,00	1.539.865,11	99,99	1,59
2058	DIVULGAÇÃO DOS ATOS DO PODER JUDICIÁRIO E DOS SERVIÇOS ESSENCIAIS À JUSTIÇA – TV JUSTIÇA (6)	PROGRAMA VEICULADO	-	-	-	0,00	0,00	0,0	0,0
TOTALS						96.699.410,00	96.699.275,11	99,99	100,0

PROGRAMA 0571 – PRESTAÇÃO JURISDICIONAL TRABALHISTA – OPERAÇÕES ESPECIAIS

AÇÃO	DESCRIÇÃO	DADOS FINANCEIROS			(2)
		DOTAÇÃO DISPONIBILIZADA	DESPESA EXECUTADA		
			VALOR	(1)	
09HB	CONTRIBUIÇÃO DA UNIÃO, DE SUAS AUTARQUIAS E FUNDAÇÕES PARA O CUSTEIO DO REGIME DE PREVIDÊNCIA DOS SERVIDORES PÚBLICOS	14.496.324,00	14.024.370,49	96,74	-
TOTALS		14.496.324,00	14.024.370,49	96,74	100,0

CONSOLIDADO DO TRIBUNAL REGIONAL DO TRABALHO DA 19ª REGIÃO/AL – UO 15.120 – UG 080022

PROGRAMA 0571 – PRESTAÇÃO JURISDICIONAL TRABALHISTA – PROJETOS

AÇÃO	DESCRIÇÃO DO PROJETO	UNIDADE DE MEDIDA	DADOS FÍSICOS/META			DADOS FINANCEIROS		(1)	(2)
			PREVIS-TA	REALIZA-DA	%	DOTAÇÃO DISPONIBILIZADA	EXECUÇÃO DA DESPESA		
1P66 (a)	MODERNIZAÇÃO DE INSTALAÇÕES FÍSICAS DA JUSTIÇA DO TRABALHO (4)	INSTALAÇÃO MODERNIZADA	-	-	-	806.222,68	806.041,46	99,98	52,61
1N02	CONSTRUCAO DO EDIFICIO-SEDE DO FORUM TRABALHISTA DE MACEIO-AL	EDIFÍCIO CONSTRUIDO	3,0	-	-	700.000,00	700.000,00	100,0	45,69
5093 (b)	IMPLANTAÇÃO DE SISTEMA INTEGRADO DE GESTÃO DA INFORMAÇÃO JURISDICIONAL NA JUSTIÇA DO TRABALHO (E-JUS) (4) (7)	SISTEMA IMPLANTADO	-	-	-	26.100,00	26.100,00	100,0	1,7
TOTALS DOS PROJETOS						1.532.322,68	1.532.141,46	99,99	100,0

PROGRAMA 0901 – OPERAÇÕES ESPECIAIS – CUMPRIMENTO DE SENTENÇAS JUDICIAIS

AÇÃO	DESCRIÇÃO DA AÇÃO	DOTAÇÃO DISPONIBILIZADA	EXECUÇÃO DA DESPESA	(1)	(2)
0005	CUMPRIMENTO DE SENTENÇA JUDICIAL TRANSITADA EM JULGADO (PRECATÓRIO)	1.929.012,00	2.298.203,42	-	-
(4)	DESCENTRALIZAÇÃO DE CRÉDITO RECEBIDA	394.862,00	-	-	-
SUBTOTALS		2.323.874,00	2.298.203,42	98,9	85,18
0625	CUMPRIMENTO DE SENTENÇA JUDICIAL TRANSITADA EM JULGADO DE PEQUENO VALOR DEVIDA PELA UNIÃO, AUTARQUIAS E FUNDAÇÕES PÚBLICAS	400.000,00	400.000,00	100,0	14,82
TOTALS		2.723.874,00	2.698.203,42	99,06	100,0

PROGRAMA 0089 – PREVIDÊNCIA DE INATIVOS E PENSIONISTAS DA UNIÃO

AÇÃO	DESCRIÇÃO	UNIDADE DE MEDIDA	DADOS FÍSICOS/META			DADOS FINANCEIROS		(2)	
			PREVISTA	REALIZA-DA	%	DOTAÇÃO DISPONIBILIZADA	DESPESA EXECUTADA VALOR (1)		
0396	PAGAMENTO DE APOSENTADO-RIAS E PENSÕES	PESSOA BENEFICIA-DA	59	60	101,69	9.945.177,00	9.869.666,35	99,2	-
TOTALS						9.945.177,00	9.869.666,35	99,2	100,0

Fontes: SIAFI (transação CONOR); ASPO-SE/CSJT

Notas:

- (1) – Percentual apurado da Execução em relação à Dotação Disponibilizada;
- (2) – Percentual apurado no Programa em relação ao total da Despesa Executada;
- (3) – A meta física da ação é nacional – prevista (1) e executada (1) – 100%;
- (4) – Descentralização de crédito recebida;
- (5) – A Ação não tinha meta física prevista;
- (6) – A Ação não foi executada no âmbito do TRT;
- (7) – A meta física da ação é nacional – prevista (7) e executada 0,437 – 6,24%;
- (8) – Estão incluídos neste demonstrativo os recursos recebidos em destaques e executados pelos Tribunais.

CONSOLIDADO DO TRIBUNAL REGIONAL DO TRABALHO DA 20ª REGIÃO/SE – UO 15.121 – UG 080023

DISTRIBUIÇÃO DE RECURSOS POR PROGRAMA

CÓD.	DESCRIÇÃO	DADOS FINANCEIROS			(2)
		DOTAÇÃO DISPONIBILIZADA	DESPESA EXECUTADA		
			VALOR	(1)	
0571	PRESTAÇÃO JURISDICIONAL TRABALHISTA	94.028.297,36	92.815.940,04	98,71	71,55
0901	OPERAÇÕES ESPECIAIS – CUMPRIMENTO DE SENTENÇAS JUDICIAIS	29.114.089,00	29.097.725,61	99,94	22,43
0089	PREVIDÊNCIA DE INATIVOS E PENSIONISTAS DA UNIÃO	7.807.787,00	7.807.787,00	100,0	6,02
TOTALS		130.950.173,36	129.721.452,65	99,06	100,0

RESUMO DO PROGRAMA 0571 – PRESTAÇÃO JURISDICIONAL TRABALHISTA

CÓD.	DESCRIÇÃO	DADOS FINANCEIROS			(2)
		DOTAÇÃO DISPONIBILIZADA	DESPESA EXECUTADA		
			VALOR	(1)	
-	ATIVIDADES	80.020.174,40	79.963.899,42	99,93	86,15
-	OPERAÇÕES ESPECIAIS (3)	13.519.108,00	12.363.025,66	91,45	13,32
-	PROJETOS	489.014,96	489.014,96	100,0	0,53
TOTALS		94.028.297,36	92.815.940,04	98,71	100,0

PROGRAMA 0571 – PRESTAÇÃO JURISDICIONAL TRABALHISTA – ATIVIDADES

AÇÃO	DESCRIÇÃO	UNIDADE DE MEDIDA	DADOS FÍSICOS/META			DADOS FINANCEIROS			(2)
			PREVISTA	REALIZA- DA	%	DOTAÇÃO DISPONIBILIZADA	DESPESA EXECUTADA		
							VALOR	(1)	
4256	APRECIACÃO DE CAUSAS NA JUSTIÇA DO TRABALHO	PROCESSOS JULGADOS	21.500	21.861	101,68	73.820.986,00	73.819.389,23	99,99	92,32
4224	ASSISTÊNCIA JURÍDICA A PESSOAS CARENTES	PESSOAS ASSISTIDAS	431	333	77,26	365.000,00	364.532,07	99,87	0,46
2012	AUXÍLIO-ALIMENTAÇÃO AOS SERVIDORES E EMPREGADOS	SERVIDORES BENEFICIADOS	365	358	98,08	2.555.565,00	2.537.274,92	99,28	3,17
2004	ASSISTÊNCIA MÉDICA E ODONTOLÓGICA AOS SERVIDORES, EMPREGADOS E SEUS DEPENDENTES	PESSOAS BENEFICIADAS	1.370	1.371	100,7	1.744.672,00	1.744.381,97	99,98	2,18
2010	ASSISTÊNCIA PRÉ-ESCOLAR AOS DEPENDENTES DE SERVIDORES E EMPREGADOS	CRIANÇAS DE 0 A 6 ANOS ATENDIDAS	115	102	88,7	345.506,00	338.265,50	97,9	0,42
4091	CAPACITAÇÃO DE RECURSOS HUMANOS	SERVIDOR CAPACITADO	700	593	84,71	253.000,00	226.473,79	89,52	0,28
2C73	MANUTENÇÃO DO SISTEMA INTEGRADO DE GESTÃO DA INFORMAÇÃO JURISDICIONAL NA JT (E-JUS) (3) (4)	SISTEMA MANTIDO	-	-	-	4.945,40	4.945,40	100,0	0,01
2011	AUXÍLIO-TRANSPORTE AOS SERVIDORES E EMPREGADOS	SERVIDORES BENEFICIADOS	2	0	0,0	500,00	0,00	0,0	0,0
8134	MANUTENÇÃO DE VARAS ITINERANTES NA JT	VI MANTIDAS	-	-	-	0,00	0,00	0,0	0,0
2003	AÇÕES DE INFORMÁTICA	-	(5)	-	-	930.000,00	928.636,54	99,85	1,16
2058	DIVULGAÇÃO DOS ATOS DO PODER JUDICIÁRIO E DOS SERVIÇOS ESSENCIAIS À JUSTIÇA – TV JUSTIÇA (6)	PROGRAMA VEICULADO	-	-	-	0,00	0,00	0,0	0,0
TOTALS						80.020.174,40	79.963.899,42	99,93	100,0

PROGRAMA 0571 – PRESTAÇÃO JURISDICIONAL TRABALHISTA – OPERAÇÕES ESPECIAIS

AÇÃO	DESCRIÇÃO	DADOS FINANCEIROS			(2)
		DOTAÇÃO DISPONIBILIZADA	DESPESA EXECUTADA		
			VALOR	(1)	
09HB	CONTRIBUIÇÃO DA UNIÃO, DE SUAS AUTARQUIAS E FUNDAÇÕES PARA O CUSTEIO DO REGIME DE PREVIDÊNCIA DOS SERVIDORES PÚBLICOS	13.519.108,00	12.363.025,66	91,45	-
TOTALS		13.519.108,00	12.363.025,66	91,45	100,0

CONSOLIDADO DO TRIBUNAL REGIONAL DO TRABALHO DA 20ª REGIÃO/SE – UO 15.121 – UG 080023

PROGRAMA 0571 – PRESTAÇÃO JURISDICIONAL TRABALHISTA – PROJETOS

AÇÃO	DESCRIÇÃO DO PROJETO	UNIDADE DE MEDIDA	DADOS FÍSICOS/META			DADOS FINANCEIROS		(1)	(2)
			PREVISTA	REALIZADA	%	DOTAÇÃO DISPONIBILIZADA	EXECUÇÃO DA DESPESA		
1P66 (a)	MODERNIZAÇÃO DE INSTALAÇÕES FÍSICAS DA JUSTIÇA DO TRABALHO (4)	INSTALAÇÃO MODERNIZADA	-	-	-	263.939,96	263.939,96	100,0	53,97
119H	CONSTRUCAO DO EDIFICIO-ANEXO DA JUSTICA DO TRABALHO DA20ª REGIAO EM ARACAJU - SE	EDIFÍCIO CONSTRUIDO	100,0	16,74	16,75	220.000,00	220.000,00	100,0	44,99
5093 (b)	IMPLANTAÇÃO DE SISTEMA INTEGRADO DE GESTÃO DA INFORMAÇÃO JURISDICIONAL NA JUSTIÇA DO TRABALHO (E-JUS) (4) (7)	SISTEMA IMPLANTADO	-	-	-	5.075,00	5.075,00	100,0	1,04
TOTALS DOS PROJETOS						489.014,96	489.014,96	100,0	100,0

PROGRAMA 0901 – OPERAÇÕES ESPECIAIS – CUMPRIMENTO DE SENTENÇAS JUDICIAIS

AÇÃO	DESCRIÇÃO DA AÇÃO	DOTAÇÃO DISPONIBILIZADA	EXECUÇÃO DA DESPESA	(1)	(2)
0005	CUMPRIMENTO DE SENTENÇA JUDICIAL TRANSITADA EM JULGADO (PRECATÓRIO)	1.255.327,00	29.015.597,04	-	-
(4)	DESCENTRALIZAÇÃO DE CRÉDITO RECEBIDA	27.760.272,00	-	-	-
SUBTOTALS		29.015.599,00	29.015.597,04	99,99	99,72
0625	CUMPRIMENTO DE SENTENÇA JUDICIAL TRANSITADA EM JULGADO DE PEQUENO VALOR DEVIDA PELA UNIÃO, AUTARQUIAS E FUNDAÇÕES PÚBLICAS	98.490,00	82.128,57	83,39	0,28
TOTALS		29.114.089,00	29.097.725,61	99,94	100,0

PROGRAMA 0089 – PREVIDÊNCIA DE INATIVOS E PENSIONISTAS DA UNIÃO

AÇÃO	DESCRIÇÃO	UNIDADE DE MEDIDA	DADOS FÍSICOS/META			DADOS FINANCEIROS		(2)	
			PREVISTA	REALIZADA	%	DOTAÇÃO DISPONIBILIZADA	DESPESA EXECUTADA VALOR (1)		
0396	PAGAMENTO DE APOSENTADORIAS E PENSÕES	PESSOA BENEFICIADA	56	55	98,21	7.807.787,00	7.807.787,00	100,0	-
TOTALS						7.807.787,00	7.807.787,00	100,0	100,0

Fontes: SIAFI (transação CONOR); ASPO-SE/CSJT

Notas:

- (1) – Percentual apurado da Execução em relação à Dotação Disponibilizada;
- (2) – Percentual apurado no Programa em relação ao total da Despesa Executada;
- (3) – A meta física da ação é nacional – prevista (1) e executada (1) – 100%;
- (4) – Descentralização de crédito recebida;
- (5) – A Ação não tinha meta física prevista;
- (6) – A Ação não foi executada no âmbito do TRT;
- (7) – A meta física da ação é nacional – prevista (7) e executada 0,437 – 6,24%;
- (8) – Estão incluídos neste demonstrativo os recursos recebidos em destaques e executados pelos Tribunais.

CONSOLIDADO DO TRIBUNAL REGIONAL DO TRABALHO DA 21ª REGIÃO/RN – UO 15.122 – UG 080021

DISTRIBUIÇÃO DE RECURSOS POR PROGRAMA

CÓD.	DESCRIÇÃO	DADOS FINANCEIROS			(2)
		DOTAÇÃO DISPONIBILIZADA	DESPESA EXECUTADA		
			VALOR	(1)	
0571	PRESTAÇÃO JURISDICIONAL TRABALHISTA	132.327.555,16	132.263.955,49	99,95	88,0
0901	OPERAÇÕES ESPECIAIS – CUMPRIMENTO DE SENTENÇAS JUDICIAIS	7.146.721,00	6.551.121,45	91,67	4,36
0089	PREVIDÊNCIA DE INATIVOS E PENSIONISTAS DA UNIÃO	11.486.963,00	11.486.963,00	100,0	7,64
TOTALS		150.961.239,16	150.302.039,94	99,56	100,0

RESUMO DO PROGRAMA 0571 – PRESTAÇÃO JURISDICIONAL TRABALHISTA

CÓD.	DESCRIÇÃO	DADOS FINANCEIROS			(2)
		DOTAÇÃO DISPONIBILIZADA	DESPESA EXECUTADA		
			VALOR	(1)	
-	ATIVIDADES	115.133.303,67	115.086.022,72	99,96	87,01
-	OPERAÇÕES ESPECIAIS (3)	16.463.579,00	16.463.579,00	100,0	12,45
-	PROJETOS	730.672,49	714.353,77	97,77	0,54
TOTALS		132.327.555,16	132.263.955,49	99,95	100,0

PROGRAMA 0571 – PRESTAÇÃO JURISDICIONAL TRABALHISTA – ATIVIDADES

AÇÃO	DESCRIÇÃO	UNIDADE DE MEDIDA	DADOS FÍSICOS/META			DADOS FINANCEIROS			(2)
			PREVISTA	REALIZA- DA	%	DOTAÇÃO DISPONIBILIZADA	DESPESA EXECUTADA		
							VALOR	(1)	
4256	APRECIACÃO DE CAUSAS NA JUSTIÇA DO TRABALHO	PROCESSOS JULGADOS	32.500	44.612	137,27	105.664.975,00	105.664.171,73	99,99	91,81
4224	ASSISTÊNCIA JURÍDICA A PESSOAS CARENTES	PESSOAS ASSISTIDAS	112	100	89,29	72.844,00	72.780,22	99,91	0,06
2012	AUXÍLIO-ALIMENTAÇÃO AOS SERVIDORES E EMPREGADOS	SERVIDORES BENEFICIADOS	652	645	98,93	4.633.377,00	4.617.990,43	99,67	4,01
2004	ASSISTÊNCIA MÉDICA E ODONTOLÓGICA AOS SERVIDORES, EMPREGADOS E SEUS DEPENDENTES	PESSOAS BENEFICIADAS	2.484	2.466	99,28	3.058.915,00	3.058.302,45	99,98	2,66
2010	ASSISTÊNCIA PRÉ-ESCOLAR AOS DEPENDENTES DE SERVIDORES E EMPREGADOS	CRIANÇAS DE 0 A 6 ANOS ATENDIDAS	155	141	90,97	455.768,00	439.710,00	96,48	0,38
4091	CAPACITAÇÃO DE RECURSOS HUMANOS	SERVIDOR CAPACITADO	350	620	177,14	300.000,00	296.168,54	98,72	0,26
2C73	MANUTENÇÃO DO SISTEMA INTEGRADO DE GESTÃO DA INFORMAÇÃO JURISDICIONAL NA JT (E-JUS) (3) (4)	SISTEMA MANTIDO	-	-	-	12.610,67	12.610,67	100,0	0,01
2011	AUXÍLIO-TRANSPORTE AOS SERVIDORES E EMPREGADOS	SERVIDORES BENEFICIADOS	16	13	81,25	24.576,00	22.238,06	90,49	0,02
8134	MANUTENÇÃO DE VARAS ITINERANTES NA JT	VI MANTIDAS	-	-	-	0,00	0,00	0,0	0,0
2003	AÇÕES DE INFORMÁTICA	-	(5)	-	-	910.238,00	902.050,62	99,1	0,78
2058	DIVULGAÇÃO DOS ATOS DO PODER JUDICIÁRIO E DOS SERVIÇOS ESSENCIAIS À JUSTIÇA – TV JUSTIÇA (6)	PROGRAMA VEICULADO	-	-	-	0,00	0,00	0,0	0,0
TOTALS						115.133.303,67	115.086.022,72	99,96	100,0

PROGRAMA 0571 – PRESTAÇÃO JURISDICIONAL TRABALHISTA – OPERAÇÕES ESPECIAIS

AÇÃO	DESCRIÇÃO	DADOS FINANCEIROS			(2)
		DOTAÇÃO DISPONIBILIZADA	DESPESA EXECUTADA		
			VALOR	(1)	
09HB	CONTRIBUIÇÃO DA UNIÃO, DE SUAS AUTARQUIAS E FUNDAÇÕES PARA O CUSTEIO DO REGIME DE PREVIDÊNCIA DOS SERVIDORES PÚBLICOS	16.463.579,00	16.463.579,00	100,0	-
TOTALS		16.463.579,00	16.463.579,00	100,0	100,0

CONSOLIDADO DO TRIBUNAL REGIONAL DO TRABALHO DA 21ª REGIÃO/RN – UO 15.122 – UG 080021

PROGRAMA 0571 – PRESTAÇÃO JURISDICIONAL TRABALHISTA – PROJETOS

AÇÃO	DESCRIÇÃO DO PROJETO	UNIDADE DE MEDIDA	DADOS FÍSICOS/META			DADOS FINANCEIROS		(1)	(2)
			PREVISTA	REALIZADA	%	DOTAÇÃO DISPONIBILIZADA	EXECECUÇÃO DA DESPESA		
1P66 (a)	MODERNIZAÇÃO DE INSTALAÇÕES FÍSICAS DA JUSTIÇA DO TRABALHO (4)	INSTALAÇÃO MODERNIZADA	-	-	-	377.255,49	377.255,49	100,0	52,81
1M42	CONSTRUCAO DE EDIFÍCIO DESTINADO AO DEPOSITO JUDICIAL DA CIDADE DE GOIANINHA/RN	EDIFÍCIO CONSTRUIDO	29,0	-	-	72.967,00	72.967,00	100,0	10,21
1M56	CONSTRUCAO DE EDIFÍCIO DESTINADO AO DEPOSITO JUDICIAL NA CIDADE DE CAICO/RN	EDIFÍCIO CONSTRUIDO	100,0	-	-	250.000,00	233.681,28	93,47	32,71
5093 (b)	IMPLANTAÇÃO DE SISTEMA INTEGRADO DE GESTÃO DA INFORMAÇÃO JURISDICIONAL NA JUSTIÇA DO TRABALHO (E-JUS) (4) (7)	SISTEMA IMPLANTADO	-	-	-	30.450,00	30.450,00	100,0	4,26
TOTAIS DOS PROJETOS						730.672,49	714.353,77	97,77	100,0

PROGRAMA 0901 – OPERAÇÕES ESPECIAIS – CUMPRIMENTO DE SENTENÇAS JUDICIAIS

AÇÃO	DESCRIÇÃO DA AÇÃO	DOTAÇÃO DISPONIBILIZADA	EXECECUÇÃO DA DESPESA	(1)	(2)
0005	CUMPRIMENTO DE SENTENÇA JUDICIAL TRANSITADA EM JULGADO (PRECATÓRIO)	0,00	6.115.363,87	-	-
(4)	DESCENTRALIZAÇÃO DE CRÉDITO RECEBIDA	6.115.366,00	-	-	-
SUBTOTAL		6.115.366,00	6.115.363,87	100,0	93,35
0625	CUMPRIMENTO DE SENTENÇA JUDICIAL TRANSITADA EM JULGADO DE PEQUENO VALOR DEVIDA PELA UNIÃO, AUTARQUIAS E FUNDAÇÕES PÚBLICAS	1.031.355,00	435.757,58	42,25	6,65
TOTAIS		7.146.721,00	6.551.121,45	91,67	100,0

PROGRAMA 0089 – PREVIDÊNCIA DE INATIVOS E PENSIONISTAS DA UNIÃO

AÇÃO	DESCRIÇÃO	UNIDADE DE MEDIDA	DADOS FÍSICOS/META			DADOS FINANCEIROS		(2)	
			PREVISTA	REALIZADA	%	DOTAÇÃO DISPONIBILIZADA	DESPESA EXECUTADA VALOR		
0396	PAGAMENTO DE APOSENTADORIAS E PENSÕES	PESSOA BENEFICIÁDIA	99	94	94,95	11.486.963,00	11.486.963,00	100,0	-
TOTAIS						11.486.963,00	11.486.963,00	100,0	100,0

Fontes: SIAFI (transação CONOR); ASPO-SE/CSJT

Notas:

- (1) – Percentual apurado da Execução em relação à Dotação Disponibilizada;
- (2) – Percentual apurado no Programa em relação ao total da Despesa Executada;
- (3) – A meta física da ação é nacional – prevista (1) e executada (1) – 100%;
- (4) – Descentralização de crédito recebida;
- (5) – A Ação não tinha meta física prevista;
- (6) – A Ação não foi executada no âmbito do TRT;
- (7) – A meta física da ação é nacional – prevista (7) e executada 0,437 – 6,24%;
- (8) – Estão incluídos neste demonstrativo os recursos recebidos em destaques e executados pelos Tribunais.

CONSOLIDADO DO TRIBUNAL REGIONAL DO TRABALHO DA 22ª REGIÃO/PI – UO 15.123 – UO 080024

DISTRIBUIÇÃO DE RECURSOS POR PROGRAMA

CÓD.	DESCRIÇÃO	DADOS FINANCEIROS			(2)
		DOTAÇÃO DISPONIBILIZADA	DESPESA EXECUTADA		
			VALOR	(1)	
0571	PRESTAÇÃO JURISDICIONAL TRABALHISTA	85.365.083,14	85.255.795,16	99,87	95,21
0901	OPERAÇÕES ESPECIAIS – CUMPRIMENTO DE SENTENÇAS JUDICIAIS	1.814.279,00	1.803.065,32	99,38	2,01
0089	PREVIDÊNCIA DE INATIVOS E PENSIONISTAS DA UNIÃO	2.490.579,00	2.490.386,88	99,99	2,78
TOTALS		89.669.941,14	89.549.247,36	99,87	100,0

RESUMO DO PROGRAMA 0571 – PRESTAÇÃO JURISDICIONAL TRABALHISTA

CÓD.	DESCRIÇÃO	DADOS FINANCEIROS			(2)
		DOTAÇÃO DISPONIBILIZADA	DESPESA EXECUTADA		
			VALOR	(1)	
-	ATIVIDADES	70.257.238,67	70.147.950,69	99,84	82,28
-	OPERAÇÕES ESPECIAIS (3)	12.511.507,00	12.511.507,00	100,0	14,68
-	PROJETOS	2.596.337,47	2.596.337,47	100,0	3,05
TOTALS		85.365.083,14	85.255.795,16	99,87	100,0

PROGRAMA 0571 – PRESTAÇÃO JURISDICIONAL TRABALHISTA – ATIVIDADES

AÇÃO	DESCRIÇÃO	UNIDADE DE MEDIDA	DADOS FÍSICOS/META			DADOS FINANCEIROS			(2)
			PREVISTA	REALIZA- DA	%	DOTAÇÃO DISPONIBILIZADA	DESPESA EXECUTADA		
							VALOR	(1)	
4256	APRECIACÃO DE CAUSAS NA JUSTIÇA DO TRABALHO	PROCESSOS JULGADOS	20.303	22.693	111,77	64.910.219,00	64.894.171,37	99,98	95,21
4224	ASSISTÊNCIA JURÍDICA A PESSOAS CARENTES	PESSOAS ASSISTIDAS	50	40	80,0	40.000,00	17.994,00	44,99	0,03
2012	AUXÍLIO-ALIMENTAÇÃO AOS SERVIDORES E EMPREGADOS	SERVIDORES BENEFICIADOS	400	382,25	95,56	2.730.136,00	2.718.201,05	99,56	3,87
2004	ASSISTÊNCIA MÉDICA E ODONTOLÓGICA AOS SERVIDORES, EMPREGADOS E SEUS DEPENDENTES	PESSOAS BENEFICIADAS	990	968	97,75	972.179,00	972.059,07	99,99	1,39
2010	ASSISTÊNCIA PRÉ-ESCOLAR AOS DEPENDENTES DE SERVIDORES E EMPREGADOS	CRIANÇAS DE 0 A 6 ANOS ATENDIDAS	140	120	85,71	324.008,00	323.330,00	99,79	0,46
4091	CAPACITAÇÃO DE RECURSOS HUMANOS	SERVIDOR CAPACITADO	600	307	51,17	100.000,00	99.423,00	99,42	0,14
2C73	MANUTENÇÃO DO SISTEMA INTEGRADO DE GESTÃO DA INFORMAÇÃO JURISDICIONAL NA JT (E-JUS) (3) (4)	SISTEMA MANTIDO	-	-	-	27.446,67	27.446,67	100,0	0,04
2011	AUXÍLIO-TRANSPORTE AOS SERVIDORES E EMPREGADOS	SERVIDORES BENEFICIADOS	4	3	75,0	10.000,00	10.000,00	100,0	0,01
8134	MANUTENÇÃO DE VARAS ITINERANTES NA JT	VI MANTIDAS	11	11	100,0	56.000,00	28.856,06	51,53	0,04
2003	AÇÕES DE INFORMÁTICA	-	(5)	-	-	1.087.250,00	1.056.469,47	97,17	1,51
2058	DIVULGAÇÃO DOS ATOS DO PODER JUDICIÁRIO E DOS SERVIÇOS ESSENCIAIS À JUSTIÇA – TV JUSTIÇA (6)	PROGRAMA VEICULADO	-	-	-	0,00	0,00	0,0	0,0
TOTALS						70.257.238,67	70.147.950,69	99,84	100,0

PROGRAMA 0571 – PRESTAÇÃO JURISDICIONAL TRABALHISTA – OPERAÇÕES ESPECIAIS

AÇÃO	DESCRIÇÃO	DADOS FINANCEIROS			(2)
		DOTAÇÃO DISPONIBILIZADA	DESPESA EXECUTADA		
			VALOR	(1)	
09HB	CONTRIBUIÇÃO DA UNIÃO, DE SUAS AUTARQUIAS E FUNDAÇÕES PARA O CUSTEIO DO RÉGIME DE PREVIDÊNCIA DOS SERVIDORES PÚBLICOS	12.511.507,00	12.511.507,00	100,0	-
TOTALS		12.511.507,00	12.511.507,00	100,0	100,0

CONSOLIDADO DO TRIBUNAL REGIONAL DO TRABALHO DA 22ª REGIÃO/PI – UO 15.123 – UO 080024

PROGRAMA 0571 – PRESTAÇÃO JURISDICIONAL TRABALHISTA – PROJETOS

AÇÃO	DESCRIÇÃO DO PROJETO	UNIDADE DE MEDIDA	DADOS FÍSICOS/META			DADOS FINANCEIROS		(1)	(2)
			PREVISTA	REALIZADA	%	DOTAÇÃO DISPONIBILIZADA	EXECUÇÃO DA DESPESA		
1P66 (a)	MODERNIZAÇÃO DE INSTALAÇÕES FÍSICAS DA JUSTIÇA DO TRABALHO (4)	INSTALAÇÃO MODERNIZADA	-	-	-	164.352,47	164.352,47	100,0	6,33
11BC	CONSTRUCAO DO EDIFICIO-SEDE DO TRIBUNAL REGIONAL DO TRABALHO DA 22ª REGIAO EM TERESINA-PI	EDIFÍCIO CONSTRUIDO	7,0	-	-	2.411.105,00	2.411.105,00	100,0	92,87
5093 (b)	IMPLANTAÇÃO DE SISTEMA INTEGRADO DE GESTÃO DA INFORMAÇÃO JURISDICIONAL NA JUSTIÇA DO TRABALHO (E-JUS) (4) (7)	SISTEMA IMPLANTADO	-	-	-	20.880,00	20.880,00	100,0	0,8
TOTALS DOS PROJETOS						2.596.337,47	2.596.337,47	100,0	100,0

PROGRAMA 0901 – OPERAÇÕES ESPECIAIS – CUMPRIMENTO DE SENTENÇAS JUDICIAIS

AÇÃO	DESCRIÇÃO DA AÇÃO	DOTAÇÃO DISPONIBILIZADA	EXECUÇÃO DA DESPESA	(1)	(2)
0005	CUMPRIMENTO DE SENTENÇA JUDICIAL TRANSITADA EM JULGADO (PRECATÓRIO)	215.465,00	670.196,92	-	-
(4)	DESCENTRALIZAÇÃO DE CRÉDITO RECEBIDA	454.734,00	-	-	-
SUBTTOTAIS		670.199,00	670.196,92	100,0	37,17
0625	CUMPRIMENTO DE SENTENÇA JUDICIAL TRANSITADA EM JULGADO DE PEQUENO VALOR DEVIDA PELA UNIÃO, AUTARQUIAS E FUNDAÇÕES PÚBLICAS	1.144.080,00	1.132.868,40	99,02	62,83
TOTALS		1.814.279,00	1.803.065,32	99,38	100,0

PROGRAMA 0089 – PREVIDÊNCIA DE INATIVOS E PENSIONISTAS DA UNIÃO

AÇÃO	DESCRIÇÃO	UNIDADE DE MEDIDA	DADOS FÍSICOS/META			DADOS FINANCEIROS		(2)	
			PREVISTA	REALIZADA	%	DOTAÇÃO DISPONIBILIZADA	DESPESA EXECUTADA VALOR (1)		
0396	PAGAMENTO DE APOSENTADORIAS E PENSÕES	PESSOA BENEFICIADA	15	16	106,67	2.490.579,00	2.490.386,88	99,99	-
TOTALS						2.490.579,00	2.490.386,88	99,99	100,0

Fontes: SIAFI (transação CONOR); ASPO-SE/CSJT

Notas:

- (1) – Percentual apurado da Execução em relação à Dotação Disponibilizada;  
 (2) – Percentual apurado no Programa em relação ao total da Despesa Executada;  
 (3) – A meta física da ação é nacional – prevista (1) e executada (1) – 100%;  
 (4) – Descentralização de crédito recebida;  
 (5) – A Ação não tinha meta física prevista;  
 (6) – A Ação não foi executada no âmbito do TRT;  
 (7) – A meta física da ação é nacional – prevista (7) e executada 0,437 – 6,24%;  
 (8) – Estão incluídos neste demonstrativo os recursos recebidos em destaques e executados pelos Tribunais.

CONSOLIDADO DO TRIBUNAL REGIONAL DO TRABALHO DA 23ª REGIÃO/MT – UO 15.124 – UG 080025

DISTRIBUIÇÃO DE RECURSOS POR PROGRAMA

CÓD.	DESCRIÇÃO	DADOS FINANCEIROS			(2)
		DOTAÇÃO DISPONIBILIZADA	DESPESA EXECUTADA		
			VALOR	(1)	
0571	PRESTAÇÃO JURISDICIONAL TRABALHISTA	135.737.097,90	135.318.437,07	99,69	92,63
0901	OPERAÇÕES ESPECIAIS – CUMPRIMENTO DE SENTENÇAS JUDICIAIS	1.191.913,00	1.156.742,09	97,05	0,79
0089	PREVIDÊNCIA DE INATIVOS E PENSIONISTAS DA UNIÃO	9.617.896,00	9.613.491,88	99,95	6,58
TOTALS		146.546.906,90	146.088.671,04	99,69	100,0

RESUMO DO PROGRAMA 0571 – PRESTAÇÃO JURISDICIONAL TRABALHISTA

CÓD.	DESCRIÇÃO	DADOS FINANCEIROS			(2)
		DOTAÇÃO DISPONIBILIZADA	DESPESA EXECUTADA		
			VALOR	(1)	
-	ATIVIDADES	116.788.741,90	116.738.127,02	99,96	86,27
-	OPERAÇÕES ESPECIAIS (3)	17.781.954,00	17.414.056,70	97,93	12,87
-	PROJETOS	1.166.402,00	1.166.253,35	99,99	0,86
TOTALS		135.737.097,90	135.318.437,07	99,69	100,0

PROGRAMA 0571 – PRESTAÇÃO JURISDICIONAL TRABALHISTA – ATIVIDADES

AÇÃO	DESCRIÇÃO	UNIDADE DE MEDIDA	DADOS FÍSICOS/META			DADOS FINANCEIROS			(2)
			PREVISTA	REALIZA- DA	%	DOTAÇÃO DISPONIBILIZADA	DESPESA EXECUTADA		
							VALOR	(1)	
4256	APRECIACÃO DE CAUSAS NA JUSTIÇA DO TRABALHO	PROCESSOS JULGADOS	39.099	36.194	92,57	109.240.988,00	109.234.341,33	99,99	93,57
4224	ASSISTÊNCIA JURÍDICA A PESSOAS CARENTES	PESSOAS ASSISTIDAS	1463	942	64,39	933.901,00	933.901,00	100,0	0,8
2012	AUXÍLIO-ALIMENTAÇÃO AOS SERVIDORES E EMPREGADOS	SERVIDORES BENEFICIADOS	550	542	98,55	3.817.578,00	3.811.922,91	99,85	3,27
2004	ASSISTÊNCIA MÉDICA E ODONTOLÓGICA AOS SERVIDORES, EMPREGADOS E SEUS DEPENDENTES	PESSOAS BENEFICIADAS	1.912	921,58	48,2	798.839,00	798.839,00	100,0	0,68
2010	ASSISTÊNCIA PRÉ-ESCOLAR AOS DEPENDENTES DE SERVIDORES E EMPREGADOS	CRIANÇAS DE 0 A 6 ANOS ATENDIDAS	135	136	100,74	430.972,00	409.111,00	94,93	0,35
4091	CAPACITAÇÃO DE RECURSOS HUMANOS	SERVIDOR CAPACITADO	776	827	106,57	450.000,00	450.000,00	100,0	0,39
2C73	MANUTENÇÃO DO SISTEMA INTEGRADO DE GESTÃO DA INFORMAÇÃO JURISDICIONAL NA JT (E-JUS) (3) (4)	SISTEMA MANTIDO	-	-	-	37.089,90	37.089,90	100,0	0,03
2011	AUXÍLIO-TRANSPORTE AOS SERVIDORES E EMPREGADOS	SERVIDORES BENEFICIADOS	20	3	15,0	19.800,00	7.236,88	36,55	0,01
8134	MANUTENÇÃO DE VARAS ITINERANTES NA JT	VI MANTIDAS	24	143	595,83	150.000,00	150.000,00	100,0	0,13
2003	AÇÕES DE INFORMÁTICA	-	(5)	-	-	909.574,00	905.685,00	99,57	0,78
2058	DIVULGAÇÃO DOS ATOS DO PODER JUDICIÁRIO E DOS SERVIÇOS ESSENCIAIS À JUSTIÇA – TV JUSTIÇA (6)	PROGRAMA VEICULADO	-	-	-	0,00	0,00	0,0	0,0
TOTALS						116.788.741,90	116.738.127,02	99,96	100,0

PROGRAMA 0571 – PRESTAÇÃO JURISDICIONAL TRABALHISTA – OPERAÇÕES ESPECIAIS

AÇÃO	DESCRIÇÃO	DADOS FINANCEIROS			(2)
		DOTAÇÃO DISPONIBILIZADA	DESPESA EXECUTADA		
			VALOR	(1)	
09HB	CONTRIBUIÇÃO DA UNIÃO, DE SUAS AUTARQUIAS E FUNDAÇÕES PARA O CUSTEIO DO REGIME DE PREVIDÊNCIA DOS SERVIDORES PÚBLICOS	17.781.954,00	17.414.056,70	97,93	-
TOTALS		17.781.954,00	17.414.056,70	97,63	100,0

CONSOLIDADO DO TRIBUNAL REGIONAL DO TRABALHO DA 23ª REGIÃO/MT – UO 15.124 – UG 080025

PROGRAMA 0571 – PRESTAÇÃO JURISDICIONAL TRABALHISTA – PROJETOS

AÇÃO	DESCRIÇÃO DO PROJETO	UNIDADE DE MEDIDA	DADOS FÍSICOS/META			DADOS FINANCEIROS		(1)	(2)
			PREVISTA	REALIZADA	%	DOTAÇÃO DISPONIBILIZADA	EXECUÇÃO DA DESPESA		
1P66 (a)	MODERNIZAÇÃO DE INSTALAÇÕES FÍSICAS DA JUSTIÇA DO TRABALHO (4)	INSTALAÇÃO MODERNIZADA	-	-	-	343.554,50	343.405,88	99,96	29,45
1N19	CONSTRUCAO DO EDIFICIO-SEDE DA VARA DO TRABALHO DE DIAMANTINO - MT	EDIFÍCIO CONSTRUIDO	100,0	100,0	100,0	700.000,00	699.999,97	99,99	60,02
5093 (b)	IMPLANTAÇÃO DE SISTEMA INTEGRADO DE GESTÃO DA INFORMAÇÃO JURISDICIONAL NA JUSTIÇA DO TRABALHO (E-JUS) (4) (7)	SISTEMA IMPLANTADO	-	-	-	122.847,50	122.847,50	100,0	10,53
TOTALS DOS PROJETOS						1.166.402,00	1.166.253,35	99,99	100,0

PROGRAMA 0901 – OPERAÇÕES ESPECIAIS – CUMPRIMENTO DE SENTENÇAS JUDICIAIS

AÇÃO	DESCRIÇÃO DA AÇÃO	DOTAÇÃO DISPONIBILIZADA	EXECUÇÃO DA DESPESA	(1)	(2)
0005	CUMPRIMENTO DE SENTENÇA JUDICIAL TRANSITADA EM JULGADO (PRECATÓRIO)	333.709,00	763.024,63	-	-
(4)	DESCENTRALIZAÇÃO DE CRÉDITO RECEBIDA	458.204,00	-	-	-
SUBTOTALS		791.913,00	763.024,63	96,35	65,96
0625	CUMPRIMENTO DE SENTENÇA JUDICIAL TRANSITADA EM JULGADO DE PEQUENO VALOR DEVIDA PELA UNIÃO, AUTARQUIAS E FUNDAÇÕES PÚBLICAS	400.000,00	393.717,46	98,43	34,04
TOTALS		1.191.913,00	1.156.742,09	97,05	100,0

PROGRAMA 0089 – PREVIDÊNCIA DE INATIVOS E PENSIONISTAS DA UNIÃO

AÇÃO	DESCRIÇÃO	UNIDADE DE MEDIDA	DADOS FÍSICOS/META			DADOS FINANCEIROS		(2)	
			PREVISTA	REALIZADA	%	DOTAÇÃO DISPONIBILIZADA	DESPESA EXECUTADA VALOR (1)		
0396	PAGAMENTO DE APOSENTADORIAS E PENSÕES	PESSOA BENEFICIÁDIA	56	60	107,14	9.617.896,00	9.613.491,88	99,95	-
TOTALS						9.617.896,00	9.613.491,88	99,95	100,0

Fontes: SIAFI (transação CONOR); ASPO-SE/CSJT

Notas:

- (1) – Percentual apurado da Execução em relação à Dotação Disponibilizada;
- (2) – Percentual apurado no Programa em relação ao total da Despesa Executada;
- (3) – A meta física da ação é nacional – prevista (1) e executada (1) – 100%;
- (4) – Descentralização de crédito recebida;
- (5) – A Ação não tinha meta física prevista;
- (6) – A Ação não foi executada no âmbito do TRT;
- (7) – A meta física da ação é nacional – prevista (7) e executada 0,437 – 6,24%;
- (8) – Estão incluídos neste demonstrativo os recursos recebidos em destaques e executados pelos Tribunais.

CONSOLIDADO DO TRIBUNAL REGIONAL DO TRABALHO DA 24ª REGIÃO/MS – UO 15.125 – UG 080026

DISTRIBUIÇÃO DE RECURSOS POR PROGRAMA

CÓD.	DESCRIÇÃO	DADOS FINANCEIROS			(2)
		DOTAÇÃO DISPONIBILIZADA	DESPESA EXECUTADA		
			VALOR	(1)	
0571	PRESTAÇÃO JURISDICIONAL TRABALHISTA	139.604.064,09	138.939.366,12	99,52	94,43
0901	OPERAÇÕES ESPECIAIS – CUMPRIMENTO DE SENTENÇAS JUDICIAIS	500.937,00	500.336,99	99,88	0,34
0089	PREVIDÊNCIA DE INATIVOS E PENSIONISTAS DA UNIÃO	7.698.754,00	7.698.643,46	100,0	5,23
TOTALS		147.803.755,09	147.138.346,57	99,55	100,0

RESUMO DO PROGRAMA 0571 – PRESTAÇÃO JURISDICIONAL TRABALHISTA

CÓD.	DESCRIÇÃO	DADOS FINANCEIROS			(2)
		DOTAÇÃO DISPONIBILIZADA	DESPESA EXECUTADA		
			VALOR	(1)	
-	ATIVIDADES	109.639.957,51	109.417.785,80	99,8	78,75
-	OPERAÇÕES ESPECIAIS (3)	17.081.993,00	16.639.466,74	97,41	11,98
-	PROJETOS	12.882.113,58	12.882.113,58	100,0	9,27
TOTALS		139.604.064,09	138.939.366,12	99,52	100,0

PROGRAMA 0571 – PRESTAÇÃO JURISDICIONAL TRABALHISTA – ATIVIDADES

AÇÃO	DESCRIÇÃO	UNIDADE DE MEDIDA	DADOS FÍSICOS/META			DADOS FINANCEIROS			(2)
			PREVISTA	REALIZA- DA	%	DOTAÇÃO DISPONIBILIZADA	DESPESA EXECUTADA		
							VALOR	(1)	
4256	APRECIACÃO DE CAUSAS NA JUSTIÇA DO TRABALHO	PROCESSOS JULGADOS	32.236	33.148	102,83	100.825.123,00	100.672.212,48	99,85	92,01
4224	ASSISTÊNCIA JURÍDICA A PESSOAS CARENTES	PESSOAS ASSISTIDAS	500	522	104,4	415.200,00	415.200,00	100,0	0,38
2012	AUXÍLIO-ALIMENTAÇÃO AOS SERVIDORES E EMPREGADOS	SERVIDORES BENEFICIADOS	584	575	98,46	4.047.498,00	4.046.702,67	99,98	3,7
2004	ASSISTÊNCIA MÉDICA E ODONTOLÓGICA AOS SERVIDORES, EMPREGADOS E SEUS DEPENDENTES	PESSOAS BENEFICIADAS	1.935	1.877	97,0	2.362.476,00	2.307.731,80	97,68	2,11
2010	ASSISTÊNCIA PRÉ-ESCOLAR AOS DEPENDENTES DE SERVIDORES E EMPREGADOS	CRIANÇAS DE 0 A 6 ANOS ATENDIDAS	160	149	93,13	467.727,00	464.260,38	99,26	0,42
4091	CAPACITAÇÃO DE RECURSOS HUMANOS	SERVIDOR CAPACITADO	535	465	86,92	565.200,00	565.200,00	100,0	0,52
2C73	MANUTENÇÃO DO SISTEMA INTEGRADO DE GESTÃO DA INFORMAÇÃO JURISDICIONAL NA JT (E-JUS) (3) (4)	SISTEMA MANTIDO	-	-	-	47.722,51	47.722,51	100,0	0,04
2011	AUXÍLIO-TRANSPORTE AOS SERVIDORES E EMPREGADOS	SERVIDORES BENEFICIADOS	8	6	75,0	7.315,00	3.475,64	47,51	0,0
8134	MANUTENÇÃO DE VARAS ITINERANTES NA JT	VI MANTIDAS	5	5	100,0	37.000,00	34.744,44	93,9	0,03
2003	AÇÕES DE INFORMÁTICA	-	(5)	-	-	864.696,00	860.535,88	99,52	0,79
2058	DIVULGAÇÃO DOS ATOS DO PODER JUDICIÁRIO E DOS SERVIÇOS ESSENCIAIS À JUSTIÇA – TV JUSTIÇA (6)	PROGRAMA VEICULADO	-	-	-	0,00	0,00	0,0	0,0
TOTALS						109.639.957,51	109.417.785,80	99,8	100,0

PROGRAMA 0571 – PRESTAÇÃO JURISDICIONAL TRABALHISTA – OPERAÇÕES ESPECIAIS

AÇÃO	DESCRIÇÃO	DADOS FINANCEIROS			(2)
		DOTAÇÃO DISPONIBILIZADA	DESPESA EXECUTADA		
			VALOR	(1)	
09HB	CONTRIBUIÇÃO DA UNIÃO, DE SUAS AUTARQUIAS E FUNDAÇÕES PARA O CUSTEIO DO REGIME DE PREVIDÊNCIA DOS SERVIDORES PÚBLICOS	17.081.993,00	16.639.466,74	97,41	-
TOTALS		17.081.993,00	16.639.466,74	97,41	100,0

CONSOLIDADO DO TRIBUNAL REGIONAL DO TRABALHO DA 24ª REGIÃO/MS – UO 15.125 – UG 080026

PROGRAMA 0571 – PRESTAÇÃO JURISDICIONAL TRABALHISTA – PROJETOS

AÇÃO	DESCRIÇÃO DO PROJETO	UNIDADE DE MEDIDA	DADOS FÍSICOS/META			DADOS FINANCEIROS		(1)	(2)
			PREVISTA	REALIZADA	%	DOTAÇÃO DISPONIBILIZADA	EXECUÇÃO DA DESPESA		
1P66 (a)	MODERNIZAÇÃO DE INSTALAÇÕES FÍSICAS DA JUSTIÇA DO TRABALHO (4)	INSTALAÇÃO MODERNIZADA	-	-	-	153.747,00	153.747,00	100,0	1,19
11EN	CONSTRUCAO DO EDIFICIO-SEDE DO TRIBUNAL REGIONAL DO TRABALHO DA 24ª REGIAO EM CAMPO GRANDE - MS	EDIFÍCIO CONSTRUIDO	27,0	8,14	30,17	12.716.028,00	12.716.028,00	100,0	98,71
5093 (b)	IMPLANTAÇÃO DE SISTEMA INTEGRADO DE GESTÃO DA INFORMAÇÃO JURISDICIONAL NA JUSTIÇA DO TRABALHO (E-JUS) (4) (7)	SISTEMA IMPLANTADO	-	-	-	12.338,58	12.338,58	100,0	0,1
TOTALS DOS PROJETOS						12.882.113,58	12.882.113,58	100,0	100,0

PROGRAMA 0901 – OPERAÇÕES ESPECIAIS – CUMPRIMENTO DE SENTENÇAS JUDICIAIS

AÇÃO	DESCRIÇÃO DA AÇÃO	DOTAÇÃO DISPONIBILIZADA	EXECUÇÃO DA DESPESA	(1)	(2)
0005	CUMPRIMENTO DE SENTENÇA JUDICIAL TRANSITADA EM JULGADO (PRECATÓRIO)	34.987,00	34.985,94	100,0	6,99
0625	CUMPRIMENTO DE SENTENÇA JUDICIAL TRANSITADA EM JULGADO DE PEQUENO VALOR DEVIDA PELA UNIÃO, AUTARQUIAS E FUNDAÇÕES PÚBLICAS	465.950,00	465.351,05	99,87	93,01
TOTALS		500.937,00	500.336,99	99,88	100,0

PROGRAMA 0089 – PREVIDÊNCIA DE INATIVOS E PENSIONISTAS DA UNIÃO

AÇÃO	DESCRIÇÃO	UNIDADE DE MEDIDA	DADOS FÍSICOS/META			DADOS FINANCEIROS		(2)	
			PREVISTA	REALIZADA	%	DOTAÇÃO DISPONIBILIZADA	DESPESA EXECUTADA		
							VALOR	(1)	
0396	PAGAMENTO DE APOSENTADORIAS E PENSÕES	PESSOA BENEFICIADA	46	56	121,74	7.698.754,00	7.698.643,46	99,99	-
TOTALS						7.698.754,00	7.698.643,46	99,99	100,0

Fontes: SIAFI (transação CONOR); ASPO-SE/CSJT

Notas:

- (1) – Percentual apurado da Execução em relação à Dotação Disponibilizada;
- (2) – Percentual apurado no Programa em relação ao total da Despesa Executada;
- (3) – A meta física da ação é nacional – prevista (1) e executada (1) – 100%;
- (4) – Descentralização de crédito recebida;
- (5) – A Ação não tinha meta física prevista;
- (6) – A Ação não foi executada no âmbito do TRT;
- (7) – A meta física da ação é nacional – prevista (7) e executada 0,437 – 6,24%;
- (8) – Estão incluídos neste demonstrativo os recursos recebidos em destaques e executados pelos Tribunais.

ELIANA DE SOUSA ARAÚJO  
Chefe da Divisão de Contabilidade

Justiça do Trabalho  
Tribunal Superior do Trabalho



# *Relatório de Prestação de Contas*

*Justiça do Trabalho – Exercício 2009*

---

*Volume IV – Execução dos Projetos do Programa*

*0571 - Prestação Jurisdicional Trabalhista*

---

## EXECUÇÃO DOS PROJETOS DO PROGRAMA 0571

### PRESTAÇÃO JURISDICIONAL TRABALHISTA

Apresenta-se a seguir demonstrativo da execução dos projetos do Programa 0571 - Prestação Jurisdicional Trabalhista, ressaltando, contudo que os dois principais projetos, sob a perspectiva da relevância monetária, encontram-se comentados no Volume 1, item A.3.

AÇÃO	DESCRIÇÃO DO PROJETO	UNIDADE DE MEDIDA	DADOS FÍSICOS/META			DADOS FINANCEIROS		(1)	(2)
			PREVIS-TA	REALI-ZADA	%	DOTAÇÃO DISPONIBILIZADA	EXECECUÇÃO DA DESPESA		
1P66 (a)	Modernização de Instalações Físicas da Justiça do Trabalho	Instalação Modernizada	117	58,5	50,0	16.064.580,00	16.061.694,69	99,98	9,79
5093 (b)	Implantação de Sistema Integrado de Gestão da Informação Jurisdicional na Justiça do Trabalho (E-Jus)	Sistema Implantado	7	0,437	6,24	28.932.087,00	28.868.924,15	99,78	17,59
<b>TOTAIS – PROJETOS JT</b>						<b>44.996.667,00</b>	<b>44.930.618,84</b>	-	-
1A55 (c)	Construção de Fórum Trabalhista em Campos dos Goytacazes - RJ	Fórum Trabalhista Construído	4	0	0,0	213.913,00	164.765,88	77,02	0,1
<b>TOTAIS – PROJETOS TRT 1/RJ</b>						<b>213.913,00</b>	<b>164.765,88</b>	-	-
1H44 (d)	Aquisição de Imóvel para Edifício-Sede do Fórum Trabalhista de São Bernardo do Campo - SP	Imóvel Adquirido	1	1	100,0	12.302.776,00	12.302.775,26	100,0	7,5
<b>TOTAIS – PROJETOS TRT 2/SP</b>						<b>12.302.776,00</b>	<b>12.302.775,26</b>	-	-
1M70 (e)	Construção de Edifício-Sede da Vara do Trabalho de Bom Despacho - MG	Edifício Construído	90	90	100,0	423.500,00	423.500,00	100,0	0,26
1M71 (f)	Construção de Edifício Sede da Vara do Trabalho de Pedro Leopoldo-MG	Edifício Construído	90	90	100,0	423.500,00	423.500,00	100,0	0,26
1M89 (g)	Construção do Edifício-Sede da Vara do Trabalho de Caratinga-MG	Edifício Construído	70	70	100,0	337.000,00	337.000,00	100,0	0,21
1M96 (h)	Construção de Edifício-Sede do Fórum Trabalhista de Passos-MG	Edifício Construído	30	0	0,0	396.000,00	396.000,00	100,0	0,24
<b>TOTAIS – PROJETOS TRT 3/MG</b>						<b>1.580.000,00</b>	<b>1.580.000,00</b>	-	-



Poder Judiciário  
Justiça do Trabalho  
Tribunal Superior do Trabalho

AÇÃO	DESCRIÇÃO DO PROJETO	UNIDADE DE MEDIDA	DADOS FÍSICOS/META			DADOS FINANCEIROS		(1)	(2)
			PREVIS-TA	REALI-ZADA	%	DOTAÇÃO DISPONIBILIZADA	EXECUÇÃO DA DESPESA		
11A9 (i)	Construção do Edifício-Sede da Vara do Trabalho de Bagé - RS	Edifício Construído	0	0	0,0	700.005,00	700.004,99	100,0	0,43
11CR (j)	Construção do Fórum Trabalhista em Pelotas - RS	Edifício Construído	0	0	0,0	1.098.110,00	1.098.110,00	100,0	0,67
1B32 (k)	Construção de Edifício de Apoio ao Tribunal Regional do Trabalho da 4ª Região em Porto Alegre - RS	Edifício Construído	17	0,07	0,41	1.567.652,00	1.567.652,00	100,0	0,96
<b>TOTAIS – PROJETOS TRT 4/RS</b>						<b>3.365.767,00</b>	<b>3.365.766,99</b>	-	-
11EL (l)	Construção do Edifício-Sede do Tribunal Regional do Trabalho da 5ª Região em Salvador - BA	Edifício Construído	18	2,578	14,32	30.000.000,00	30.000.000,00	100,0	18,28
1M44 (m)	Construção de Fórum Trabalhista em Jacobina - BA	Fórum Construído	69	69	100,0	818.595,00	818.594,48	100,0	0,5
1M47 (n)	Construção de Fórum Trabalhista em Teixeira de Freitas - BA	Fórum Construído	69	66,7	96,67	900.000,00	900.000,00	100,0	0,55
<b>TOTAIS – PROJETOS TRT 5/BA</b>						<b>31.718.595,00</b>	<b>31.718.594,48</b>	-	-
11A7 (o)	Construção de Edifício-Sede do Tribunal Regional do Trabalho da 6ª Região em Recife - PE	Edifício Construído	0	0	0,0	0,00	0,00	0,0	0,0
<b>TOTAIS – PROJETOS TRT 6/PE</b>						<b>0,00</b>	<b>0,00</b>	-	-
7N58 (p)	Construção de Edifício Destinado ao Depósito Judicial do Tribunal Regional do Trabalho da 7ª Região	Edifício Construído	100	0	0,0	2.466.871,00	799.350,00	32,40	0,49
<b>TOTAIS – PROJETOS TRT 7/CE</b>						<b>2.466.871,00</b>	<b>799.350,00</b>	-	-
11HA (q)	Construção de Fórum Trabalhista em Ananindeua - PA	Fórum Construído	4	0	0,0	200.000,00	178.197,50	89,10	0,11
1I69 (r)	Ampliação do Edifício-Sede do Tribunal Regional do Trabalho da 8ª Região em Belém - PA	Sede Ampliada	8	0	0,0	798.198,00	0,00	0,0	0,0
<b>TOTAIS – PROJETOS TRT 8/PA</b>						<b>998.198,00</b>	<b>178.197,50</b>	-	-
11EX (s)	Construção de Fórum Trabalhista em Londrina - PR	Fórum Construído	0	0	0,0	0,00	0,00	0,0	0,0
1I09 (t)	Construção do Edifício-Sede da Vara do Trabalho em Pato Branco - PR	Edifício Construído	100	0	0,0	1.594.000,00	1.494.981,88	93,79	0,91
<b>TOTAIS – PROJETOS TRT 9/PR</b>						<b>1.594.000,00</b>	<b>1.494.981,88</b>	-	-



Poder Judiciário  
Justiça do Trabalho  
Tribunal Superior do Trabalho

AÇÃO	DESCRIÇÃO DO PROJETO	UNIDADE DE MEDIDA	DADOS FÍSICOS/META			DADOS FINANCEIROS		(1)	(2)
			PREVIS-TA	REALI-ZADA	%	DOTAÇÃO DISPONIBILIZADA	EXECUÇÃO DA DESPESA		
1M76 (u)	Construção do Edifício-Sede da Vara do Trabalho de Dianópolis-TO	Edifício Construído	100	0	0,0	380.000,00	380.000,00	100,0	0,23
1M72 (v)	Construção do Edifício-Sede do Fórum Trabalhista de Araguaína-TO	Edifício Construído	9	0	0,0	900.000,00	900.000,00	100,0	0,55
119C (x)	Construção de Edifício Destinado ao Depósito Judicial Trabalhista em Araguaína-TO	Edifício Construído	100	0	0,0	315.000,00	315.000,00	100,0	0,19
<b>TOTAIS – PROJETOS TRT 10/DF/TO</b>						<b>1.595.000,00</b>	<b>1.595.000,00</b>	-	-
127M (y)	Restauração do Edifício-Sede do TRT da 11ª Região	-	100	0	0,0	2.898.682,00	0,00	0,0	0,0
1M87 (z)	Ampliação do Fórum Trabalhista de Boa Vista - RR	Edifício Ampliado	35	60,71	173,46	995.600,00	852.670,31	85,64	0,52
<b>TOTAIS – PROJETOS TRT 11/AM/RR</b>						<b>3.894.282,00</b>	<b>852.670,31</b>	-	-
1M84 (aa)	Aquisição do Edifício-Sede do Fórum Trabalhista de Florianópolis-SC	Edifício Adquirido	1	0	0,0	14.000.000,00	14.000.000,00	100,0	8,53
<b>TOTAIS – PROJETOS TRT 12/SC</b>						<b>14.000.000,00</b>	<b>14.000.000,00</b>	-	-
10WT (ab)	Construção de Fórum Trabalhista em João Pessoa - PB	Fórum Construído	13	0	0,0	1.500.000,00	1.500.000,00	100,0	0,91
<b>TOTAIS – PROJETOS TRT 13/PB</b>						<b>1.500.000,00</b>	<b>1.500.000,00</b>	-	-
118X (ac)	Construção de Edifício-Anexo ao Fórum Trabalhista no município de Ji-Paraná - RO	Edifício Construído	100	0	0,0	268.158,00	264.536,34	98,65	0,16
118Z (ad)	Construção do Fórum Trabalhista de Ariquemes - RO	Edifício Construído	100	0	0,0	268.158,00	264.578,81	98,67	0,16
<b>TOTAIS – PROJETOS TRT 14/RO</b>						<b>536.316,00</b>	<b>529.115,15</b>	-	-
11BO (ae)	Construção do Edifício-Sede da Vara do Trabalho em Rio Claro - SP	Edifício Construído	100	0	0,0	735.000,00	0,00	0,0	0,0
11BH (af)	Construção do Edifício-Sede da Vara do Trabalho em Mogi-Guaçu - SP	Edifício Construído	100	0	0,0	1.050.000,00	1.050.000,00	100,0	0,64
<b>TOTAIS – PROJETOS TRT 15/CAMPINAS/SP</b>						<b>1.785.000,00</b>	<b>1.050.000,00</b>	-	-
11IR (ag)	Construção do Edifício-Sede da Vara do Trabalho em Presidente Dutra - MA	Edifício Construído	100	0	0,0	300.000,00	300.000,00	100,0	0,18
<b>TOTAIS – PROJETOS TRT 16/MA</b>						<b>300.000,00</b>	<b>300.000,00</b>	-	-



Poder Judiciário  
Justiça do Trabalho  
Tribunal Superior do Trabalho

AÇÃO	DESCRIÇÃO DO PROJETO	UNIDADE DE MEDIDA	DADOS FÍSICOS/META			DADOS FINANCEIROS		(1)	(2)
			PREVIS-TA	REALI-ZADA	%	DOTAÇÃO DISPONIBILIZADA	EXECUÇÃO DA DESPESA		
1B51 (ah)	Construção do Edifício-Sede do Tribunal Regional do Trabalho da 17ª Região em Vitória - ES	Edifício Construído	9	0	0,0	7.457.980,00	7.457.980,00	100,0	4,55
<b>TOTAIS – PROJETOS TRT 17/ES</b>						<b>7.457.980,00</b>	<b>7.457.980,00</b>	-	-
1B39 (ai)	Construção do Complexo Trabalhista do Tribunal Regional do Trabalho da 18ª Região	Complexo Construído	22	11,501	52,28	23.209.285,00	23.209.285,00	100,0	14,14
<b>TOTAIS – PROJETOS TRT 18/GO</b>						<b>23.209.285,00</b>	<b>23.209.285,00</b>	-	-
1N02 (aj)	Construção do Edifício-Sede do Fórum Trabalhista de Maceió-AL	Edifício Construído	3	0	0,0	700.000,00	700.000,00	100,0	0,43
<b>TOTAIS – PROJETOS TRT 19/AL</b>						<b>700.000,00</b>	<b>700.000,00</b>	-	-
119H (ak)	Construção do Edifício-Anexo da Justiça do Trabalho da 20ª Região em Aracaju - SE	Edifício Construído	100	16,748	16,75	220.000,00	220.000,00	100,0	0,13
<b>TOTAIS – PROJETOS TRT 20/SE</b>						<b>220.000,00</b>	<b>220.000,00</b>	-	-
1M42 (al)	Construção de edifício destinado ao depósito Judicial da cidade de Goianinha/RN	Edifício Construído	29	0	0,0	72.967,00	72.967,00	100,0	0,04
1M56 (am)	Construção de Edifício Destinado ao Depósito Judicial na cidade de Caicó/RN	Edifício Construído	100	0	0,0	250.000,00	233.681,28	93,47	0,14
<b>TOTAIS – PROJETOS TRT 21/RN</b>						<b>322.967,00</b>	<b>306.648,28</b>	-	-
11BC (an)	Construção do Edifício-Sede do Tribunal Regional do Trabalho da 22ª Região em Teresina-PI	Edifício Construído	7	0	0,0	2.411.105,00	2.411.105,00	100,0	1,47
<b>TOTAIS – PROJETOS TRT 22/PI</b>						<b>2.411.105,00</b>	<b>2.411.105,00</b>	-	-
1N19 (ao)	Construção do Edifício-Sede da Vara do Trabalho de Diamantino - MT	Edifício Construído	100	100	100,0	700.000,00	699.999,97	100,0	0,43
<b>TOTAIS – PROJETOS TRT</b>						<b>700.000,00</b>	<b>699.999,97</b>	-	-
11EN (ap)	Construção do Edifício-Sede do Tribunal Regional do Trabalho da 24ª Região em Campo Grande - MS	Edifício Construído	27	8,145	30,17	12.716.028,00	12.716.028,00	100,0	7,75
<b>TOTAIS – PROJETOS TRT 24/MS</b>						<b>12.716.028,00</b>	<b>12.716.028,00</b>	-	-
<b>TOTAIS DOS PROJETOS</b>						<b>170.584.750,00</b>	<b>164.082.882,54</b>	<b>96,19</b>	<b>100,0</b>

Fontes: SIAFI/SIGPLAN; ASPO-SE/CSJT

Notas:

(1) – Percentual apurado da Execução em relação à Dotação Disponibilizada;  
(2) – Percentual apurado na Ação em relação ao total da Despesa Executada.



## **Projetos sob responsabilidade de órgãos da Justiça do Trabalho:**

### **1 – De Âmbito Nacional – Justiça do Trabalho:**

- (a) 1P66 – Modernização das Instalações Físicas da Justiça do Trabalho: recursos remanejados aos Tribunais Regionais do Trabalho por meio de crédito suplementar e descentralização de recursos.
- (b) 5093 – Implantação de Sistema Integrado de Gestão da Informação Jurisdicional na Justiça do Trabalho (E-Jus): da dotação inicial no total de R\$ 32.562.086,00, aprovada na LOA/2009, R\$ 12.410.886,00 foram remanejados para ações do orçamento do TST e TRT's, por meio de crédito suplementar. A ação recebeu suplementação de R\$ 8.780.887,00 e R\$ 17.894.384,58 foram descentralizados para TRT's, sendo empenhado o total de R\$ 28.868.926,00, conforme registro do SIAFI.

### **2 – No âmbito dos Tribunais Regionais do Trabalho:**

#### **2.1 - TRT DA 1ª REGIÃO – RIO DE JANEIRO/RJ (UG 080009)**

- (c) Ação 1A55 - Construção do Fórum Trabalhista em Campos de Goytacazes/RJ: o projeto executivo para construção foi contratado e será executado em Restos a Pagar. A dotação autorizada foi de R\$ 213.913,00 e a executada de R\$ 164.765,88, ou seja, 77,02% da dotação autorizada;

#### **2.2 - TRT DA 2ª REGIÃO – SÃO PAULO/SP (UG 080010)**

- (d) Ação 1H44 - Aquisição de Imóvel para Edifício-Sede do Tribunal Regional do Trabalho da 2ª Região em São Bernardo do Campo, São Paulo/SP: Programa de Trabalho 02.122.0571.1H44, Natureza da Despesa 4590.61 – Aquisição de Imóveis. 1) Para Projetos de obras relativos ao exercício de 2009, foi consignado ao Tribunal Regional do Trabalho da 2ª Região, na Lei Orçamentária para 2009 - Lei n.º 11.897, de 30/12/2008, publicada no D.O.U. em 31/12/2008, crédito orçamentário no montante de R\$ 11.000.000,00, destinado ao referido Projeto. Os esforços envidados pela Administração do Tribunal na obtenção de imóvel adequado ao escopo do Projeto resultaram na escolha do edifício situado a Av. Getúlio Vargas n.º 57, Vila Baeta Neves, no Município de São Bernardo do Campo/SP, com 6.737,03 m<sup>2</sup> de área construída, de propriedade das empresas MMX Administração de Bens Próprios Ltda. e Lua Cruz Empreendimentos e Participações Ltda., cujo valor de venda foi acordado em R\$ 12.500.000,00, devendo o imóvel ser entregue com os reparos e adaptações necessários. Diante da insuficiência orçamentária para a realização da despesa foi efetuado Pedido de Crédito Suplementar com oferecimento de recursos próprios, no montante de R\$ 1.500.000,00, liberados em



Poder Judiciário  
Justiça do Trabalho  
Tribunal Superior do Trabalho

sua totalidade através do Ato CSJT n.º 91, de 24/5/2009, publicado no D.O.U. de 18/5/2009. No início do mês de outubro de 2009, o Serviço de Engenharia e Arquitetura do Tribunal realizou vistoria definitiva no imóvel, tendo sido verificados serviços pendentes de conclusão, avaliados em R\$ 197.224,74, montante que foi deduzido do valor de aquisição, o qual atingiu o valor final de R\$ 12.302.775,26. Em observância as normas atinentes a aquisição de imóveis e conforme orientação da Secretaria do Patrimônio da União – SPU foi autuado o Processo de dispensa de licitação, com fundamento no art. 24, inciso X, da Lei n.º 8.666/93, denominado Compra Direta n.º 229/2009. Na data de 9/11/2009, foram emitidas as Notas de Empenho n.ºs 2009NE001232 e 2009NE001233, no montante de R\$ 6.151.387,63 cada uma, em favor de cada uma das empresas vendedoras. O Processo foi remetido a Gerencia Regional do SPU no Estado de São Paulo em 13/11/2009 para os procedimentos pertinentes, visando ratificação e aprovação dos termos propostos pelo TRT 2ª Região. O crédito não utilizado de R\$ 197.224,00 do respectivo Programa de Trabalho foi oferecido em compensação para viabilizar despesas de outras Ações constantes do Orçamento do Tribunal, em 1º/12/2009, restando saldo orçamentário não utilizado ao final do exercício de R\$ 0,74. Não tendo ocorrido o retorno dos autos da SPU com os despachos conclusivos até 31/12/2009, os respectivos empenhos da despesa foram inscritos em seu valor integral na conta "Restos a Pagar Não Processados (RAP) - Exercício 2009"; 2) Verifica-se que a meta física prevista para o Projeto na Lei Orçamentária de 2009 - 01 imóvel adquirido (unidade) - foi realizada, mediante a inscrição do montante de R\$ 12.302.775,26 em RAP/2009 não Processados, conforme dados constantes do Sistema de Informações Gerenciais e de Planejamento - SIGPLAN, uma vez que a despesa orçamentária inscrita em RAP e considerada executada ao final do exercício; 3) Após a aprovação da documentação e ratificação dos procedimentos pela Superintendência do Patrimônio da União, foi assinado pelas partes o Contrato de Compra e Venda do Imóvel em 23/2/2010. Afinal, as despesas foram liquidadas em 26/2/2010 e pagas em 3/3/2010, conforme o discriminado: Credor: MMX Administração de Bens Próprios Ltda.; Empenho: 2009NE001232 - R\$ 6.151.387,63; Liquidação: 201 ONS001134 - R\$ 6.151.387,63; Descontos Legais: 201 ODF800477 - R\$ 359.856,17; Pagamento Líquido: 20100B800971 - R\$ 5.791.531,46; Credor: Lua Cruz Empreendimentos e Participações Ltda.; Empenho: 2009NE001233 - R\$ 6.151.387,63; Liquidação: 201 ONS001135 - R\$ 6.151.387,63; Descontos Legais: 201 ODF800478 - R\$ 359.856,17; Pagamento Líquido: 201008800972 - R\$ 5.791.531,46.



### **2.3 - TRT DA 3ª REGIÃO – BELO HORIZONTE/MG (UG 080008)**

- (e) Ação 1M70 - Construção do Edifício-Sede da Vara do Trabalho de Bom Despacho/MG: a meta estabelecida foi integralmente cumprida, tendo sido concluída a obra e, em novembro/2009, inaugurado o novo prédio onde se instalou a VT de Bom Despacho. Da dotação destinada pela LOA 2009 no valor de R\$ 423.500,00 foi remanejado o valor de R\$ 26.500,00, mediante crédito suplementar, controle 407, para a Ação 1M96 – Construção do Edifício-Sede e Foro de Passos;
- (f) Ação 1M71 – Construção de Edifício Sede da Vara do Trabalho de Pedro Leopoldo/MG: o orçamento foi utilizado nas despesas necessárias à edificação do prédio, que foi concluído e inaugurado em novembro/2009. Da dotação destinada pela LOA 2009 no valor de R\$ 423.500,00 foi remanejado o valor de R\$ 26.500,00, mediante crédito suplementar, controle 407, para a Ação 1M96 – Construção do Edifício-Sede e Foro de Passos;
- (g) Ação 1M89 – Construção do Edifício-Sede da Vara do Trabalho de Caratinga/MG: a meta estabelecida foi integralmente cumprida, tendo sido concluída a obra e, em novembro/2009, inaugurado o novo prédio onde se instalou a VT de Caratinga. Da dotação destinada pela LOA 2009 no valor de R\$ 337.000,00 foi remanejado o valor de R\$ 13.000,00, mediante crédito suplementar, tipo 407, controle 869, para a Ação 1M96 – Construção do Edifício-Sede e Foro de Passos. O saldo orçamentário foi utilizado nas despesas necessárias à edificação do prédio, restando o valor de R\$ 19.425,50, correspondente a 5,76%, para pagamento no exercício subsequente;
- (h) Ação 1M96 - Construção de Edifício-Sede do Fórum Trabalhista de Passos/MG: a dotação autorizada foi de R\$ 396.000,00 e a meta estabelecida não foi cumprida em virtude de as obras de construção terem sido iniciadas neste exercício executando-se, apenas, o saldo inscrito em RAP em 2008. Do saldo inscrito em RAP em 2008, resta ainda um percentual de 1,66% que será pago em 2010. O saldo da nota de empenho de 2009 foi inscrito em Restos a Pagar e será liquidado em 2010;

### **2.4 – TRT DA 4ª REGIÃO - PORTO ALEGRE/RS (UG 080014)**

- (i) Ação 11A9 - Construção do Edifício-sede da Vara do Trabalho de Bagé/RS: a meta física prevista era 20,50% de sede construída com 2.635 m<sup>2</sup> e a realizada de 20,50%. O resumo orçamentário de 2009 foi: orçamento disponibilizado de R\$ 700.005,00, despesa executada de R\$ 700.004,99, os recursos não utilizados de R\$ 0,01 e a despesa executada/orçamento disponibilizado de 100,00%. Este projeto prevê acesso para pessoas portadoras de deficiência conforme previsto na Lei n.º 10.098/2000. A construção estava prevista para 2007, porém, a empresa vencedora da Concorrência 0007/06-3 descumpriu o contrato o que motivou a sua rescisão em 23/10/2008. Recursos orçamentários para a



Poder Judiciário  
Justiça do Trabalho  
Tribunal Superior do Trabalho

finalização da obra foram incluídos na Lei Orçamentária de 2008 por meio de crédito especial (Lei n.º 11.886, de 23/12/2008 ) que foi reaberto em 2009. A conclusão da obra foi contratada mediante a Concorrência 0001/09-3. As novas instalações do Foro Trabalhista de Bagé foram inauguradas em 4/12/2009;

- (j) Ação 11CR - Construção do Fórum Trabalhista em Pelotas/RS: a meta física prevista era de 23,36% de prédio de 3.615 m<sup>2</sup> e a realizada de 10,81% executada em 2009 (12,55% inscritos em RP). O resumo orçamentário de 2009: orçamento disponibilizado R\$ 1.098.110,00 e despesa executada de R\$ 1.098.110,00, e a despesa executada/orçamento disponibilizado foi de 100,00%. O projeto prevê acesso para pessoas portadoras de deficiência conforme previsto na Lei n.º 10.098/2000. A construção estava prevista para 2007, porém a empresa vencedora da Concorrência 0005/06-3 descumpriu o contrato o que motivou a sua rescisão em 23/10/2008. Recursos orçamentários para a finalização da obra foram incluídos na Lei Orçamentária de 2008 por meio de crédito especial (Lei n.º 11.886, de 23/12/2008) que foi reaberto em 2009. Foi realizada a Concorrência 0002/09-3 e a obra está em andamento, com previsão de finalização em junho de 2010. Em 2009 foram pagos R\$ 508.012,35 e inscritos em restos a pagar R\$ 590.097,65;
- (k) Ação 1B32 - Construção de Edifício de Apoio ao Tribunal Regional do Trabalho da 4ª Região em Porto Alegre/RS: a meta física prevista foi 17,0% de 7.900 m<sup>2</sup> e corrigida passou a ser de 5,93%. A meta realizada 0,07% foi executada em 2009 (sendo 5,86% inscritos em RP). O resumo orçamentário foi: orçamento disponibilizado de R\$ 1.567.652,00, despesa executada de R\$ 1.567.652,00, despesa executada/orçamento disponibilizado de 100,00%. Este projeto trata da construção de uma edificação composta de torre e auditório, em que a torre contará com nove pavimentos e abrigará os setores administrativos deste Tribunal, incluindo datacenter, agências bancárias e restaurante. O auditório com sala de reunião do Tribunal Pleno terá capacidade para mais de 400 pessoas. A construção contará com sistemas automatizados para controle de iluminação, climatização e elevadores, visando o uso racional de energia e redução de custos com eletricidade. Está projetado com acesso para pessoas portadoras de deficiência conforme previsto na Lei n.º 10.098/2000. A meta física prevista na LOA 2009 foi ajustada para 5,93% tendo em vista a revisão do orçamento total do prédio considerando o detalhamento do projeto, inclusão do Plenário, enquadramento à legislação ambiental municipal, climatização, automação predial e demais equipamentos previstos que totalizam R\$ 26.451.670,34. O valor estabelecido anteriormente era baseado no orçamento constante do respectivo anteprojeto. Já foram pagos os seguintes valores: em 2009 foram R\$ 2.675.503,55 de restos a pagar de 2007, reinscritos R\$ 2.323.525,58 de restos a pagar de 2008 e R\$ 19.865,00 de recursos orçamentários de 2009. Para serem liquidados em 2010 foram reinscritos em restos a pagar R\$ 942.598,28 de nota de empenho do exercício de 2008 e inscritos R\$ 1.547.787,00 de nota de empenho de 2009. A primeira fase da obra, composta por fundações e supra-estrutura foi contratada



através da Concorrência 0002/07-3 (Proc. 03576-2007-000-04-00-1) e encontra-se em fase final de execução. O início da obra ocorreu com atraso devido demora na aprovação do projeto pela Prefeitura de Porto Alegre. A segunda fase, composta por instalações prediais e acabamentos, foi contratada mediante a Concorrência 0006/09-3 (proc. 03202-2009-000-04-00-8) e deverá ser iniciada em abril de 2010;

#### **2.4 – TRT DA 5ª REGIÃO – SALVADOR/BA (UG 080007)**

- (l) Ação 11EL – Construção do Edifício-Sede do Tribunal Regional do Trabalho da 5ª Região em Salvador/BA: 1) Houve contratação do Instituto Brasileiro de Tecnologia do Habitat, mediante processo licitatório de n.º 09.53.09.00180-35, no valor total de R\$ 7.128.875,00, para realização de projetos arquitetônicos e complementares da empresa Construtora NM LTDA, mediante processo licitatório n.º 09.53.09.00180-35, no valor de R\$ 7.480.000,00, para realização de terraplanagem, e Cinzel Engenharia Ltda., mediante processo licitatório de n.º 09.53.09.00196-35, no valor de R\$ 15.750.414,64, para realização de Construção do Edifício Administrativo 4 que compõe o Complexo Nova Sede do TRT 5ª Região no Centro Administrativo da Bahia; 2) O saldo orçamentário foi devidamente inscrito em Restos a Pagar, com previsão de utilização dos recursos durante 2010, considerando a expectativa de inauguração do Edifício Administrativo 4 pelo Departamento de Obras deste Tribunal, ainda neste exercício; 3) Justifica-se, por fim, que o reduzido percentual da meta executada deve-se ao fato de que o contrato de execução da Construção do Edifício Administrativo 04 foi assinado apenas em 30/12/2009; 4) Contingenciado o valor de R\$ 8.728.267,00, em atendimento ao Of. Circ. ASPO. CSJT.GP n.º 2/2009. Os dados orçamentários e financeiros apurados em 2009 foram os seguintes: dotação autorizada R\$ 30.000.000,00, valor liquidado R\$ 4.296.389,50, valor pago R\$ 4.296.389,50, valor inscrito em RAP R\$ 25.703.610,50, meta física prevista 18,0%, meta física realizada 2,5%. Justifica-se, que o reduzido percentual da meta executada deve-se ao fato de que se tratando de um projeto de alta complexidade este órgão enfrentou dificuldades quando da licitação para a realização do projeto técnico arquitetônico, sendo que o primeiro processo licitatório restou anulado por falta de condições da empresa vencedora. Posteriormente após novo processo do qual saiu contratado o Instituto Habitat o Tribunal aguardou a execução do complexo projeto, para finalmente já nos meses de novembro e dezembro finalizar os processos licitatórios da terraplanagem e construção do primeiro módulo. O saldo orçamentário foi devidamente inscrito em Restos e a Pagar, com previsão de utilização dos recursos durante o ano de 2010;
- (m) Ação 1M44 - Construção de Fórum Trabalhista em Jacobina/BA: os dados orçamentários e financeiros de 2009 foram: dotação autorizada R\$ 818.595,00, valor liquidado R\$ 818.459,45, valor pago R\$ 818.459,45, valor inscrito em RAP 135,03, meta física prevista de 69,0% e meta física realizada de 69,0%;



(n) Ação 1M47 - Construção do Fórum Trabalhista em Teixeira de Freitas/BA: os dados orçamentários e financeiros do exercício de 2009 foram: dotação autorizada R\$ 900.000,00, valor liquidado R\$ 869.711,24, valor pago R\$ 869.711,24, valor inscrito em RAP R\$ 30.288,76, meta física prevista de 69,0% e meta física realizada 66,7%, ou seja, quase na totalidade, restando pequenos ajustes na obra que serão executados no exercício de 2010;

#### **2.5 – TRT DA 6ª REGIÃO – RECIFE/PE (UG 080006)**

(o) Ação 11A7 - Construção de Edifício-Sede do Tribunal Regional do Trabalho da 6ª Região em Recife/PE: a previsão inicial da meta física era de uma execução de 6%, com uma dotação inicial de R\$ 1.804.350,00. Entretanto, em virtude das graves restrições orçamentárias enfrentadas por esta Unidade Orçamentária, em seguidos exercícios financeiros foi solicitado o remanejamento do valor integral da dotação inicial desta Ação, para atenuar o efeito danoso dos cortes orçamentários efetuados pelo Congresso Nacional no valor de R\$ 1.777.800,00, por ocasião da aprovação da Lei Orçamentária Anual de 2009, para viabilizar as atividades essenciais deste Regional. O projeto de construção do edifício-sede é uma necessidade prioritária contemplada no planejamento estratégico, sobretudo porque há uma popularização do Poder Judiciário na sociedade em virtude da melhoria nas condições econômicas vivenciadas no Brasil, e em especial, verificamos estatisticamente uma elevação na procura pelos serviços ofertados pela Justiça do Trabalho, inclusive após a sua ampliação de competências constitucionais;

#### **2.6 – TRT DA 7ª REGIÃO – FORTALEZA/CE (UG 080004)**

(p) Ação 7N58 - Construção de Edifício Destinado ao Depósito Judicial do Tribunal Regional do Trabalho da 7ª Região/CE: dotação autorizada de R\$ 2.466.871,00 e executada no valor de R\$ 799.350,00, ou seja, 32,4% da dotação autorizada;

#### **2.7 - TRT DA 8ª REGIÃO - BELÉM/PA e AP (UG 080003)**

(q) Ação 11HA - Construção de Fórum Trabalhista em Ananindeua/PA: dotação autorizada foi de R\$ 200.000,00 e a executada de R\$ 178.197,50 ou 89,1% da dotação autorizada. O não atingimento da meta física prevista foi decorrente da necessidade de contratação de um novo projeto, necessário a abertura da licitação para contratação dos serviços da etapa de acabamento da conclusão da obra, haja vista problemas havidos nos projetos anteriores;



- (r) 1169 - Ampliação do Edifício-Sede do Tribunal Regional do Trabalho da 8ª Região em Belém/PA: a dotação autorizada foi de R\$ 798.198,00, não executada no exercício. O não atingimento da meta prevista foi decorrente da necessidade de revisão dos projetos relacionados à obra, necessária para o processo de abertura da concorrência visando à contratação dos serviços. Ademais, os projetos originais não haviam sido liberados pelo órgão competente;

## **2.8 - TRT DA 9ª REGIÃO – CURITIBA/PR (UG 080012)**

- (s) Ação 11EX - Construção do Fórum Trabalhista de Londrina/PR: trata-se de fórum com medida total de 16.159,67 m<sup>2</sup> para instalação de seis Varas do Trabalho, do Serviço de Distribuição, de postos de atendimento bancário, do Arquivo Geral e da Divisão Administrativa contendo almoxarifado. A meta prevista inicialmente era 34%, a meta prevista/crédito suplementar e realizada 0%. Devido ao atraso observado na construção e descumprimento de cláusulas contratuais pela empresa contratada para execução da obra o contrato foi rescindido em 2009. Diante da impossibilidade de contratação de nova empresa para dar prosseguimento à execução da obra ainda no exercício de 2009, os recursos desta ação foram remanejados para suplementar a ação 4256 – apreciação de Causas na Justiça do Trabalho e a ação 1109 – Construção do Edifício-Sede da Vara do Trabalho em Pato Branco/PR.
- (t) Ação 1109 - Construção do Edifício-Sede da Vara do Trabalho em Pato Branco/PR: trata-se de edifício com medida total de 980 m<sup>2</sup>, que abrigará as duas Varas do Trabalho, o Serviço de Distribuição e o Arquivo. A dotação autorizada foi de R\$ 1.594.000,00 e a executada de R\$ 1.494.981,88, ou seja, 93,79% da dotação disponibilizada, sendo estabelecida a meta física prevista de 47%, a prevista/crédito suplementar de 100% e a realizada de 0%. O não atingimento pleno da meta foi decorrente da não execução física, pois a contratação da empresa para execução da obra ocorreu no final do exercício devido à aprovação do crédito suplementar, através da Lei n.º 12.178/2009, ter sido publicada apenas em 30/12/2009.



## 2.9 - TRT DA 10ª REGIÃO - BRASÍLIA/DF e TO (UG 080016)

- (u) Ação 1M76 – Construção do Edifício-Sede da Vara do Trabalho de Dianópolis/TO: o objeto, ainda em licitação, refere-se à Tomada de Preços n.º 02/2009 – Proc. Administrativo n.º 2180/2009, sendo o custo estimado em R\$ 900.000,00. Como na licitação houve proposta única no valor de R\$ 1.344.059,48, a Administração optou por repetir o certame dando maior ênfase à publicidade. Dessa forma será repetida a Tomada de Preços agora sob o n.º 03/2009. Contudo, por tratar-se de obra a ser realizada no interior do estado do Tocantins, onde há a dificuldade de aquisição de materiais de construção e há falta de mão de obra especializada, a Administração já vislumbra a possibilidade de majoração dos preços estimados, uma vez que a tabela SINAPI é via de regra implementada com os custos das capitais. Nesse contexto, provavelmente haverá a necessidade de aporte de mais recursos para a consecução da obra. Com os problemas enfrentados na licitação, estima-se que o contrato somente esteja assinado em dezembro de 2009 e a execução dar-se-á nos exercícios de 2010 e 2011, com valores inscritos em restos a pagar. A licitação para contratar a empresa para a construção ora mencionada foi concluída em dezembro de 2009, com o valor total homologado da ordem de R\$ 851.900,55, tendo como consequência a emissão de nota de empenho no valor de R\$ 380.000,00, com a respectiva inscrição em restos a pagar com a finalidade de cobrir parte das despesas a serem realizadas em 2010 na execução física parcial da obra em questão (Proc. Administrativo n.º 2180/2009 e Tomada de Preços n.º 02/2009). A previsão da execução física/financeira da obra se dará da seguinte forma: em 2010 de 88,61% da execução física, com os recursos financeiros descritos a seguir: R\$ 380.000,00 recursos provenientes da dotação autorizada e executada em 2009, inscrito em restos a pagar; R\$ 471.900,55 recursos do exercício correspondente (execução parcial). Em 2011 de 11,39% da execução física, com parte dos recursos empenhados em 2010 que serão inscritos em restos a pagar para tal fim;
- (v) Ação 1M72 – Construção do Edifício-Sede do Fórum Trabalhista de Araguaína/TO: o terreno foi doado pelo Município de Araguaína/TO e encontra-se em fase de entrega pela Secretaria do Patrimônio da União. Devido aos trâmites na doação do terreno os prazos para a licitação findarão em dezembro deste ano, logo, a despesa será empenhada em 2009, mas a execução física/financeira da obra dar-se-á de forma integral nos anos de 2010 e 2011, com os recursos inscritos em restos a pagar (Proc. Administrativo n.º 592/2009 e Concorrência n.º 03/2009). O valor total do projeto foi orçado em R\$ 4.674.802,50, necessitando dessa forma de aporte orçamentário complementar para o exercício de 2011. A licitação para contratar a empresa para a construção ora mencionada foi concluída em dezembro de 2009, com o valor total homologado da ordem de R\$ 4.013.888,02, tendo como consequência a emissão de nota de empenho no valor de R\$ 900.000,00 com a respectiva inscrição em restos a pagar com a finalidade de cobrir parte das despesas a serem realizadas em 2010 na execução física parcial da obra em questão (Proc. Administrativo n.º 592/2009



e Concorrência n.º 03/2009). A previsão da execução física/financeira da obra foi revista e se dará da seguinte forma: em 2010 de 72,75% da execução física, com os recursos financeiros descritos a seguir: R\$ 900.000,00 recursos provenientes da dotação autorizada e executada de 2009, inscrito em restos a pagar; R\$ 2.000.000,00 recursos do exercício correspondente. Em 2011 de 27,75% da execução física, com os recursos financeiros da ordem de R\$ 1.113.888,02, caso tenha margem de inclusão no orçamento respectivo;

- (x) Ação 119C – Construção de Edifício Destinado ao Depósito Judicial Trabalhista em Araguaína/TO: o terreno foi doado pelo Município de Araguaína/TO e encontra-se em fase de entrega pela Secretaria do Patrimônio da União. A licitação visando à contratação da empresa para a construção foi concluída em dezembro de 2009, sendo o valor total homologado da ordem de R\$ 315.000,00, provenientes da dotação autorizada e executada no exercício, tendo como consequência a emissão da nota de empenho com a sua respectiva inscrição em restos a pagar com a finalidade de cobrir as despesas a serem realizadas em 2010, correspondentes à execução física da obra em questão. (Processo Administrativo nº 592/2009 e Concorrência nº 03/2009). A conclusão da obra está prevista para 2010;

#### **2.10 – TRT DA 11ª REGIÃO - MANAUS/AM e RR (UG 080002)**

- (y) Ação 127M – Restauração do Edifício-Sede do TRT da 11ª Região/AM: a dotação autorizada em 2009 foi de R\$ 2.898.682,00 que não chegou a ser executado, por se tratar de crédito especial que só foi viabilizado em 29/12/2009 e deste modo não restou tempo hábil para que fossem adotadas providências de empenho da despesa;
- (z) 1M87 – Ampliação do Fórum Trabalhista de Boa Vista/RR: a área construída prevista é de 2.359,93 m<sup>2</sup>. A meta física prevista de 35% foi equivocadamente calculada, pois não foi considerado o total da obra e sim o que restava, enquanto que o correto seria 70,88%. No exercício de 2008 foi disponibilizado através de crédito especial o valor de R\$ 500.000,00. Através de licitação realizada já no final do exercício de 2008 foi empenhado o valor de R\$ 409.000,00, sendo inscrito em Restos a Pagar não Processado, liquidado em 2009. No exercício de 2009 foi disponibilizado na LOA o valor de R\$ 904.600,00 e reaberto o saldo do crédito especial de 2008, no valor de R\$ 91.000,00, totalizando assim, dotação disponibilizada da ordem de R\$ 995.600,00, sendo empenhado o valor de R\$ 852.670,31 e desse valor, apenas, R\$ 44.461,11 foi liquidado, restando o valor de R\$ 808.209,20, que corresponde ao valor final da execução da obra inscrito em Restos a Pagar não Processados, para liquidação no exercício de 2010, com meta física prevista de 60,71%. A meta física realizada no decorrer do exercício de 2009 foi de 62,13% e o valor final da obra é de R\$ 1.261.670,31, que corresponde a 89,82% do valor total estimado;



#### **2.11 - TRT DA 12ª REGIÃO - FLORIANÓPOLIS/SC (UO 080013)**

(aa) Ação 1M84 - Aquisição do Edifício-Sede do Fórum Trabalhista de Florianópolis/SC: foi disponibilizada a dotação no valor de R\$ 14.000.000,00, para a aquisição do prédio da Caixa Econômica Federal, destinado à instalação do Fórum Trabalhista de Florianópolis, cujo valor total será complementado com recursos provenientes do convênio n.º CVN-028/2009, firmado com a Caixa Econômica Federal. Para a aquisição foi formalizado o processo n.º CD-220/2009, com a publicação do extrato relativo à dispensa de licitação (conforme o previsto no art. 24, X, da Lei n.º 8.666/1993) que foi publicado no DOU de 26/8/2009, submetido à consideração Secretaria do Patrimônio da União - SPU para que após este posicionamento serem concluídos os procedimentos de realização da despesa;

#### **2.12 – TRT DA 13ª REGIÃO – JOÃO PESSOA/PB (UO 080005)**

(ab) Ação 10WT – Construção de Fórum Trabalhista em João Pessoa/ PB: a obra encontra-se em fase final de licitação, a dotação autorizada e executada foi de R\$ 1.500.000,00;

#### **2.13 - TRT 14ª REGIÃO – PORTO VELHO/RO e AC (UO 080015)**

(ac) Ação 118X - Construção do Edifício-Anexo do Fórum Trabalhista de Ji-Paraná/RO: a obra perfaz o total de 260 m<sup>2</sup>. A dotação autorizada em 2009 foi no valor de R\$ 268.158,00 e a despesa executada e empenhada no valor de R\$ 264.536,34, ou seja, com resultado de 98,65% da dotação autorizada;

(ad) Ação 118Z - Construção do Fórum Trabalhista de Ariquemes/RO: a obra perfaz o total de 462 m<sup>2</sup>. A dotação autorizada em 2009 foi no valor de R\$ 268.158,00 e a realizada no valor de R\$ 264.578,81, que representa 98,67% da dotação autorizada;

#### **2.14 – TRT DA 15ª REGIÃO - CAMPINAS/SP (UO 080011)**

(ae) Ação 11BO – Construção do Edifício-Sede da Vara do Trabalho em Rio Claro/SP: em razão de decisão interministerial e em virtude do disposto no art. 71 da Lei de Diretrizes Orçamentárias/2009 este projeto sofreu limitação de empenho e movimentação financeira no mês de abril de 2009. Concomitantemente, óbices impossibilitaram o andamento dos procedimentos indispensáveis para a sua concretização. Desta forma, e, em virtude do decurso de prazo, a Prefeitura Municipal de Rio Claro/SP, viabilizou a cessão de outra área, a qual abarcará o conglomerado da Justiça Comum Estadual e Federal, bem como a Justiça do Trabalho da 15ª Região - Cidade Judiciária, mas que, por pertencer ao Estado de São Paulo e por questões ambientais encontrava-se ultimando negociações



Poder Judiciário  
Justiça do Trabalho  
Tribunal Superior do Trabalho

com aquele Governo Estadual. Citada limitação só foi retirada em 21/12/2009, o que impossibilitou a utilização dos respectivos créditos orçamentários contingenciados pela Secretaria de Orçamento Federal no montante de R\$ 735.000,00. Para amparar o montante do projeto de construção será necessário, no exercício de 2010, a participação de recursos provenientes do Termo de Cooperação firmado entre o TRT e a Instituição Financeira – Caixa Econômica Federal;

(af) Ação 11BH – Construção do Edifício-Sede da Vara do Trabalho em Mogi-Guaçu/SP: a dotação autorizada e executada foi de R\$ 1.050.000,00, o total do financeiro realizado foi aplicado na execução de serviços técnicos especializados na elaboração de projeto completo para a construção do Imóvel que abrigará a VT de Mogi-Guaçu (cuja jurisdição abrange os Municípios de Mogi-Guaçu e de Estiva Gerbi), razão pela qual não consta execução física decorrente da ação. Tendo em vista a falta de tempo hábil para o início das obras, diante do término tardio dos procedimentos licitatórios, foram inscritos em restos a pagar não processados o valor de R\$ 1.020.001,00 que irá amparar a construção no exercício seguinte, além do saldo de R\$ 9.000,00 relativos ao projeto da construção. Para amparar o montante do projeto será necessário, no exercício de 2010, a participação de recursos provenientes do Termo de Cooperação firmado entre o TRT e a Instituição Financeira – Caixa Econômica Federal;

#### **2.15 – TRT DA 16ª REGIÃO – SÃO LUIS/MA (UO 080018)**

(ag) Ação 11IR – Construção do Edifício-Sede da Vara do Trabalho em Presidente Dutra/MA: a dotação autorizada e executada em 2009 atingiu o montante de R\$ 300.000,00, sendo que o valor de R\$ 35.800,00, que corresponde a 11,93% do total recebido, pago em novembro/2009, que se refere à despesa com os projetos complementares projeto (estrutural, elétrico, hidro-sanitário, pluvial, cabeamento estruturado e paisagismo), cuja execução física está prevista para 2010 (início e conclusão), após a emissão de Ordem de Serviço em favor da Empresa Fronttal Obras e Serviços Ltda.;

#### **2.16 – TRT DA 17ª REGIÃO - VITÓRIA/ES (UO 080019)**

(ah) Ação 1B51 – Construção do Edifício-Sede do TRT da 17ª Região em Vitória/ES: a execução do projeto está sendo contratada por etapa. O valor total está estimado em R\$ 138.055.467,00, embora esteja consignado no PPA 2008/2011 o valor de R\$ 81.188.656,00. A dotação orçamentária autorizada e realizada em 2009 foi de R\$ 7.457.980,00. Foi executado somente o valor de R\$ 30.000,00 na contratação da empresa Pinto Coelho Motta e Bicalho Advogados Associados para exame/análise da minuta do edital de licitação da 3.ª etapa da construção do edifício-sede. Em 24/9/2009 foi publicado no DOU, Seção 3, página 158, o resultado final de julgamento da



Poder Judiciário  
Justiça do Trabalho  
Tribunal Superior do Trabalho

Concorrência n.º 1/2009 (3.ª etapa), sendo julgada vencedora a empresa Paulo Octávio Investimentos Imobiliários Ltda., objeto de contrato no valor de R\$ 108.597.450,34. Em 16/10/2009, o TCU, por meio do Ofício n.º 783/2009 - TCU/SECEX-ES, e considerando o despacho do Relator Ex.º Ministro André Luís de Carvalho, proferido nos autos do processo de Relatório de Auditoria (TC 024.376/2008-6) comunica à presidência do Regional a concessão da Medida Cautelar para determinar ao TRT que se abstenha de homologar a Concorrência n.º 1/2009, bem como de adjudicar o seu objeto, até que se pronuncie definitivamente acerca da regularidade do orçamento da obra, 3.ª fase de construção do Edifício-Sede. Em 25/11/2009 a Presidente do TRT interpôs agravo junto ao TCU, solicitando a cassação da liminar que concedeu Medida Cautelar, ou que ao menos fosse possível a emissão do empenho dos recursos orçamentários, enquanto não houvesse julgamento definitivo da questão por parte do TCU. Através do Acórdão n.º 2.930/2009, de 2/12/2009, o TCU revogou parcialmente a cautelar concedida, de modo a limitar seus efeitos, permitindo o prosseguimento da licitação até a emissão do empenho dos recursos orçamentários, assegurando ao TRT a utilização da dotação orçamentária autorizada/2009 para o projeto, permanecendo suspensos os atos tendentes a resultar na convocação de empresa para assinatura do contrato, bem como os demais atos subseqüentes. Somente em 14/12/2009 foi homologado pela Presidente do TRT o resultado do certame licitatório pertinente à 3.ª etapa da obra. Em 17/12/2009 foi emitida a nota de empenho n.º 2009NE000855, no valor de R\$ 7.427.980,00, em favor da Paulo Octávio Investimentos Imobiliários Ltda., o qual foi devidamente inscrito em Restos a Pagar. Verifica-se que a execução física do projeto ficou prejudicada, ou seja, tendo 0% de resultado, enquanto a execução financeira obteve o percentual de 0,40%;

#### **2.17 - TRT 18ª REGIÃO – GOIÂNIA/GO (UG 080020)**

(ai) Ação 1B39 – Construção do Complexo Trabalhista do TRT da 18ª Região/GO: a dotação autorizada e realizada no exercício foi de R\$ 23.209.285,00 e a execução financeira alcançou o percentual de 55,69%. A meta física prevista era de 22% e a realizada foi de 11,50%, ou seja, 52,27% de execução. Foi inscrito em restos a pagar não processados o valor de R\$ 10.284.588,00, que será integralmente executado no exercício de 2010. O baixo percentual da execução física e financeira deve-se ao atraso ocorrido na obra, considerando que a fase de concretagem coincidiu com o período chuvoso, ensejando vários retrabalhos de limpeza das estruturas para assegurar a solidez da construção. Houve, também, a necessidade de adequação no detalhamento da obra, bem como de definição, por parte dos arquitetos autores do projeto, da serigrafia dos vidros da fachada. Tudo isso provocou atraso na execução da obra;



#### **2.18 - TRT 19ª REGIÃO – MACEIÓ/AL (UG 080022)**

(aj) Ação 1N02 – Construção do Edifício-Sede do Fórum Trabalhista de Maceió/AL: a dotação autorizada e a realizada no exercício de 2009 foi da ordem de R\$ 700.000,00;

#### **2.19 - TRT 20ª REGIÃO – ARACAJU/SE (UG 080023)**

(ak) Ação 119H – Construção do Edifício Anexo da Justiça do Trabalho da 20ª Região/SE: cumpre a finalidade de abrigar instalações destinadas aos trabalhadores terceirizados que prestam serviços nas Varas do Trabalho da Capital, na Sede do TRT, bem como nos Serviços Administrativos, dispondo de vestiários, banheiros com chuveiros, área de serviço, depósito e oficina. A dotação autorizada e realizada em 2009 foi de R\$ 220.000,00. A obra foi contratada com a empresa Sepol – Serviços, Projetos e Obras Ltda., habilitada através de procedimento licitatório na modalidade Tomada de Preços nº. 1/2009, de 3/9/2009, com fundamento legal no art. 21 da Lei n.º 8.666/93. Teve início em 19/10/2009 com prazo previsto para conclusão em 19/4/2010, portanto, 6 meses de execução. Até o momento, não ocorreu nenhum entrave ou dificuldades no andamento da obra, cujas fundações e parte da estrutura já foram concluídas. Assim, as metas físicas previstas deverão ser alcançadas no prazo fixado e com resultado satisfatório alcançado em seu cronograma de execução;

#### **2.20 - TRT 21ª REGIÃO – NATAL/RN (UG 080021)**

(al) Ação 1M42 - Construção do Depósito Judicial Trabalhista de Goianinha/RN: a dotação autorizada e realizada no exercício de 2009 foi de R\$ 72.267,00, mediante inscrição em restos a pagar não processados. Quanto à meta física não houve execução em virtude de demora na conclusão dos procedimentos licitatórios, o que impossibilitou o início da construção dentro do exercício;

(am) Ação 1M56 - Construção do Depósito Judicial Trabalhista de Caicó/RN: a dotação autorizada no exercício de 2009 foi de R\$ 250.000,00 e a realizada de R\$ 233.681,28, sendo empenhado e inscrito em restos a pagar não processados. Quanto à meta física estava prevista a execução em 100%, no entanto, não houve execução em virtude de demora na conclusão dos procedimentos licitatórios, o que impossibilitou o início das construções dentro do exercício. Esse atraso foi motivado pela necessidade de dois processos licitatórios, decorrente da desclassificação de todas as empresas participantes do primeiro procedimento.



## **2.21 – TRT DA 22ª REGIÃO - TERESINA/PI (UG 080024)**

(an) Ação 11BC – Construção do Edifício-Sede do TRT da 22ª Região/PI: processo licitatório concluído em dezembro/2009 e emitido empenho em favor da construtora vencedora do certame em 18/12/2009 (2009NE000699), razão pela qual não houve tempo hábil para cumprir a meta física prevista. A Ordem de Serviço emitida fixa o prazo de execução da etapa em 240 dias corridos, com cinco dias de carência a partir da emissão da citada OS. A dotação autorizada e a realizada em 2009 foi no valor de R\$ 2.411.105,00, inscrito em restos a pagar.

## **2.22 - TRT DA 23ª REGIÃO- CUIABÁ/MT (UG 080025)**

(ao) Ação 1N19 - Construção do Edifício-Sede da Vara do Trabalho de Diamantino/MT: a área construída de 512,15 m<sup>2</sup>, implantada em terreno doado pelo Estado de Mato Grosso, com área de 3.085,00 m<sup>2</sup>, situado na Avenida Irmão Miguel Abib. Há previsão de 2 pavimentos, contendo 2 gabinetes de juiz, 1 sala de audiência, 1 secretaria administrativa, 1 saguão de espera, 1 sala para abrigar representação da OAB, 1 sala para assistente de juiz, 1 copa, 1 sala de arquivo, 6 banheiros e 7 vagas de estacionamento coberto para veículos no pavimento inferior. O TRT firmou Termo de Acordo de Cooperação com o Município que contribuiu, dentre outros, com os serviços de drenagem, terraplanagem, meio-fio e calçamento do passeio público. Ao redor, ampla área com estacionamentos integrados e tratamento paisagístico. Os projetos arquitetônico e complementares foram desenvolvidos pela Seção de Engenharia do Tribunal. Contratou-se a elaboração dos projetos estrutural e de instalações hidrosanitárias. Após o pertinente procedimento licitatório, a execução da obra teve início no mês de julho/2009, com previsão de término em novembro/2009. Houve utilização plena dos recursos disponíveis, mas as necessidades impostas impediram que os recursos fossem suficientes para a conclusão final, sendo necessário a retirada de itens como pavimentação dos estacionamentos e sistema de irrigação do gramado da planilha orçamentária. As pendências de obra registradas para janeiro/2010, equivalentes a 2% da execução física, referem-se à compactação de parte dos estacionamentos, espalhamento de brita, parte do gramado e ligação das câmeras de CFTV. Como resultado registra-se que a dotação disponibilizada para este projeto, no valor de R\$ 700.000,00 foi integralmente empenhada em 2009. A execução física realizada sofreu pequena alteração da previsão inicial em função da necessidade de adequações nos projetos construtivos que retardaram a execução da obra. Em que pesem os ajustes realizados, com cortes de alguns itens em razão, principalmente, do solo encontrado, pode-se dizer que a meta prevista na LOA/2009 foi totalmente concluída, conforme cronogramas físico e financeiro do empreendimento.



## 2.23 – TRT DA 24ª REGIÃO – CAMPO GRANDE/MS (UG 080026)

(ap) 11EN – Construção do Edifício-Sede do Tribunal Regional do Trabalho da 24ª Região em Campo Grande/ MS: 1) A execução física no exercício de 2009 ficou prejudicada pelo fato de que, de janeiro até novembro/2009, a obra foi coberta com dotação de Restos a Pagar de 2008; 2) O total da execução física representada pelo valor constante da LOA + créditos suplementares deve ser de 29,329%, sendo a execução física, em 2009, de 27,77% e não de 30,17%, como constava anteriormente. A execução da obra encontra-se a cargo da Construtora OAS Ltda., vencedora da licitação realizada sob a modalidade de Concorrência, com o início efetivo dos trabalhos no mês de novembro de 2007. Para o exercício de 2009, registrou-se uma dotação autorizada e realizada no valor de R\$ 12.716.028,00, sendo liquidado o valor de R\$ 3.531.325,22 e pago o valor de R\$ 3.531.325,22. Restou inscrito em restos a pagar não processados o valor de R\$ 9.184.702,78. A LOA 2009 trouxe uma previsão de meta física da ordem de 27,0% para a ação, que, com o acréscimo trazido pela liberação de créditos adicionais durante o exercício, representou meta de 29,329%, sendo efetivamente alcançada, até o mês de dezembro de 2009 a meta de 8,145%, restando uma parcela significativa para ser executada no exercício de 2010, já como despesa a título de restos a pagar não processados. Tal se deve ao fato de que, durante quase todo o exercício de 2009, foram executados os valores provenientes da inscrição em Restos a Pagar não Processados de 2008, num total de R\$ 9.306.307,76, além do contingenciamento no valor de R\$ 3.173.047,00, o que obrigou a empresa responsável pela construção a reformular o cronograma físico-financeiro da obra em função desses fatores. Registre-se que, no mês de outubro de 2009, ocorreu a liberação integral do valor contingenciado.