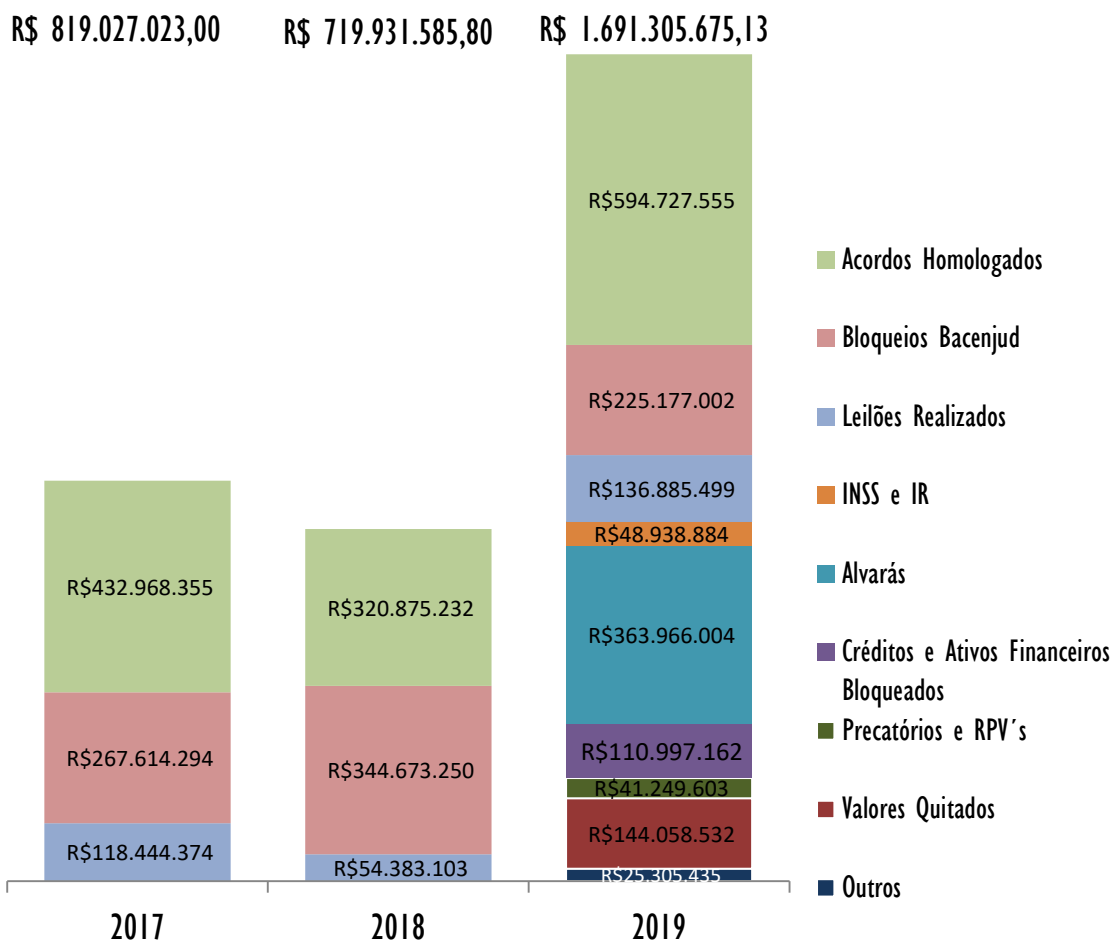


# 9ª SEMANA NACIONAL DA EXECUÇÃO TRABALHISTA

## I. Resultados Finais

A 9ª Semana Nacional da Execução Trabalhista, que ocorreu no período de 16 a 20 de setembro deste ano, realizou 21.062 audiências e atendeu 63.076 pessoas. Foram arrecadados R\$ 1.691.305.675,13 sendo R\$ 594.727.554,67, 35,2%, decorrentes de 9.269 acordos homologados, R\$ 136.885.498,52, 8,1%, de 830 leilões realizados, R\$ 225.177.001,76, 13,3%, de 40.512 bloqueios efetivados no BacenJud, R\$ 48.938.883,85, 2,9%, de Recolhimentos Previdenciário e Fiscal, R\$ 363.966.004,45, 21,5%, de valores liberados por meio de alvarás, R\$ 110.997.162,11, 6,6%, de valores de créditos e ativos financeiros bloqueados, R\$ 41.249.602,81, 2,4%, de liberação de recursos financeiros para quitação de Precatórios e RPV's das Fazendas Municipal, Estadual e Federal, R\$144.058.532,09, 8,5%, de valores quitados e R\$ 25.305.434,87, 1,5%, de outros valores.


Semana da Execução. Valores Arrecadados (em Reais). 2017/2019.



Notas: 1) Nas colunas referentes aos anos de 2017 e 2018, constam os valores arrecadados no ano (não corrigidos monetariamente).

2) A partir de 2019, passaram a ser incluídos também os valores decorrentes de IR, INSS, liberação de alvarás, valores de créditos e ativos financeiros bloqueados, liberação de recursos financeiros para quitação de Precatórios e RPV's e valores quitados.

Semana da Execução. Valores Totais Arrecadados por Região Judiciária. 2019.



## I.1. Destaques – Ranking dos Tribunais segundo o porte.

Grande Porte:

Posição	Região Judiciária	Total Arrecadado
1ª	15ª - Campinas/SP	R\$502.168.627,89
2ª	3ª - MG	R\$97.668.940,20
3ª	1ª - RJ	R\$89.144.889,59
4ª	2ª - SP	R\$88.801.214,28
5ª	4ª - RS	R\$85.528.276,96


Médio Porte:

Posição	Região Judiciária	Total Arrecadado
1ª	5ª - BA	R\$104.509.189,44
2ª	10ª - DF e TO	R\$57.140.435,79
3ª	6ª - PE	R\$48.272.704,54
4ª	18ª - GO	R\$46.454.601,04
5ª	9ª - PR	R\$34.639.578,11
6ª	8ª - PA e AP	R\$30.600.932,21
7ª	12ª - SC	R\$21.059.027,67
8ª	7ª - CE	R\$18.308.038,86

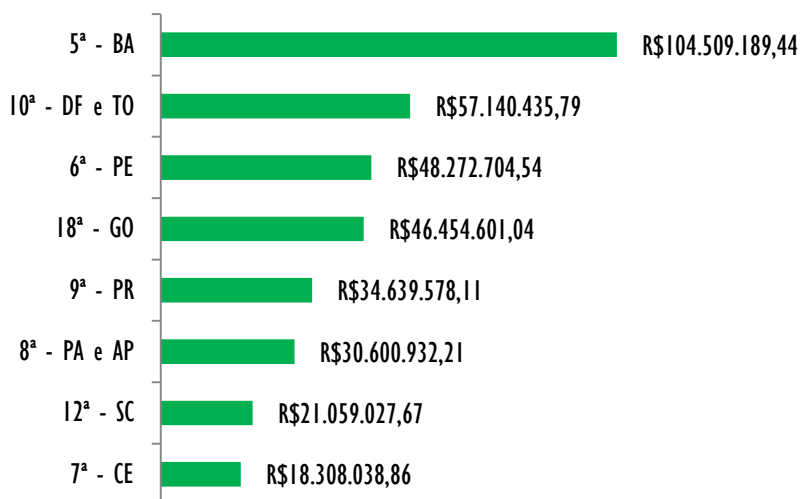
Pequeno Porte:

Posição	Região Judiciária	Total Arrecadado
1ª	24ª - MS	R\$198.885.049,16
2ª	21ª - RN	R\$69.579.298,22
3ª	19ª - AL	R\$43.911.349,14
4ª	20ª - SE	R\$38.070.901,55
5ª	14ª - RO e AC	R\$33.915.931,39
6ª	22ª - PI	R\$21.755.301,56
7ª	11ª - AM e RR	R\$16.997.376,30
8ª	17ª - ES	R\$16.507.605,58
9ª	13ª - PB	R\$11.816.816,88
10ª	16ª - MA	R\$8.508.942,31
11ª	23ª - MT	R\$7.060.646,46

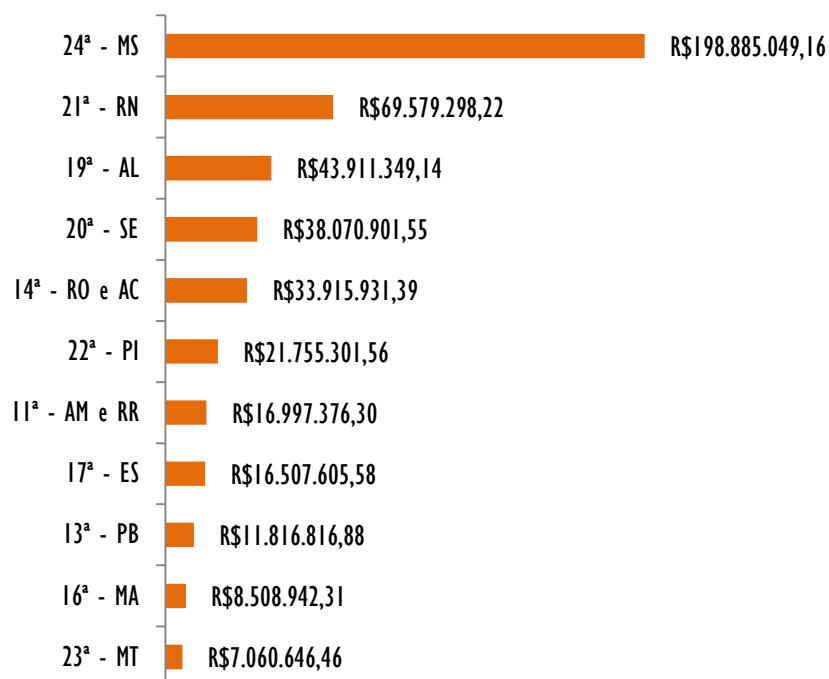
Semana da Execução. TRTs de Grande porte. 2019.



Semana da Execução. TRTs de Médio porte. 2019.



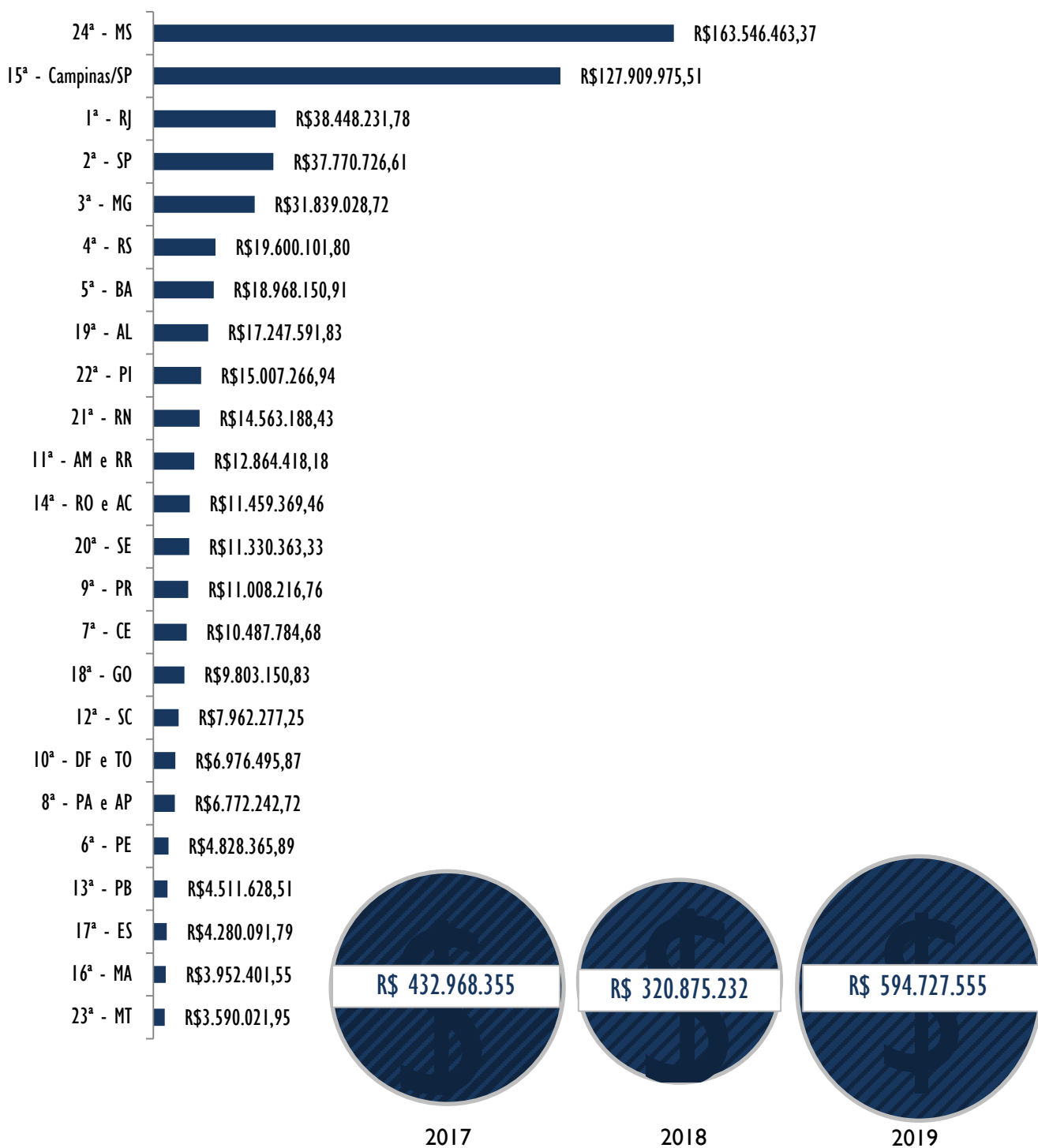
Semana da Execução. TRTs de Pequeno porte. 2019.



## 2. Acordos Efetuados

As Regiões Judiciárias que obtiveram as maiores arrecadações decorrentes de acordos foram: 24ª Região (R\$ 163.546.463,37, 174 acordos), com 27,5% do total arrecadado com acordos no País, 15ª Região (R\$ 127.909.975,51, 2.193 acordos), com 21,5%, 1ª Região (R\$ 38.448.231,78, 634 acordos), com 6,5% e 2ª Região (R\$ 37.770.726,61, 531 acordos), com 6,4%.


Semana da Execução. Valores Arrecadados Decorrentes de Acordos Efetuados por Região Judiciária. 2019.



### 3. Leilões Realizados

As Regiões Judiciárias que obtiveram as maiores arrecadações decorrentes de leilões foram: 15ª Região (R\$ 80.561.712,00, 14 leilões), com 58,9% do total arrecadado com leilões no País, 2ª Região (R\$ 24.193.849,31, 434 leilões), com 17,7%, 6ª Região (R\$ 13.341.359,00, 185 leilões), com 9,7%, e 24ª (R\$ 6.977.464,70, 21 leilões) com 5,1%.

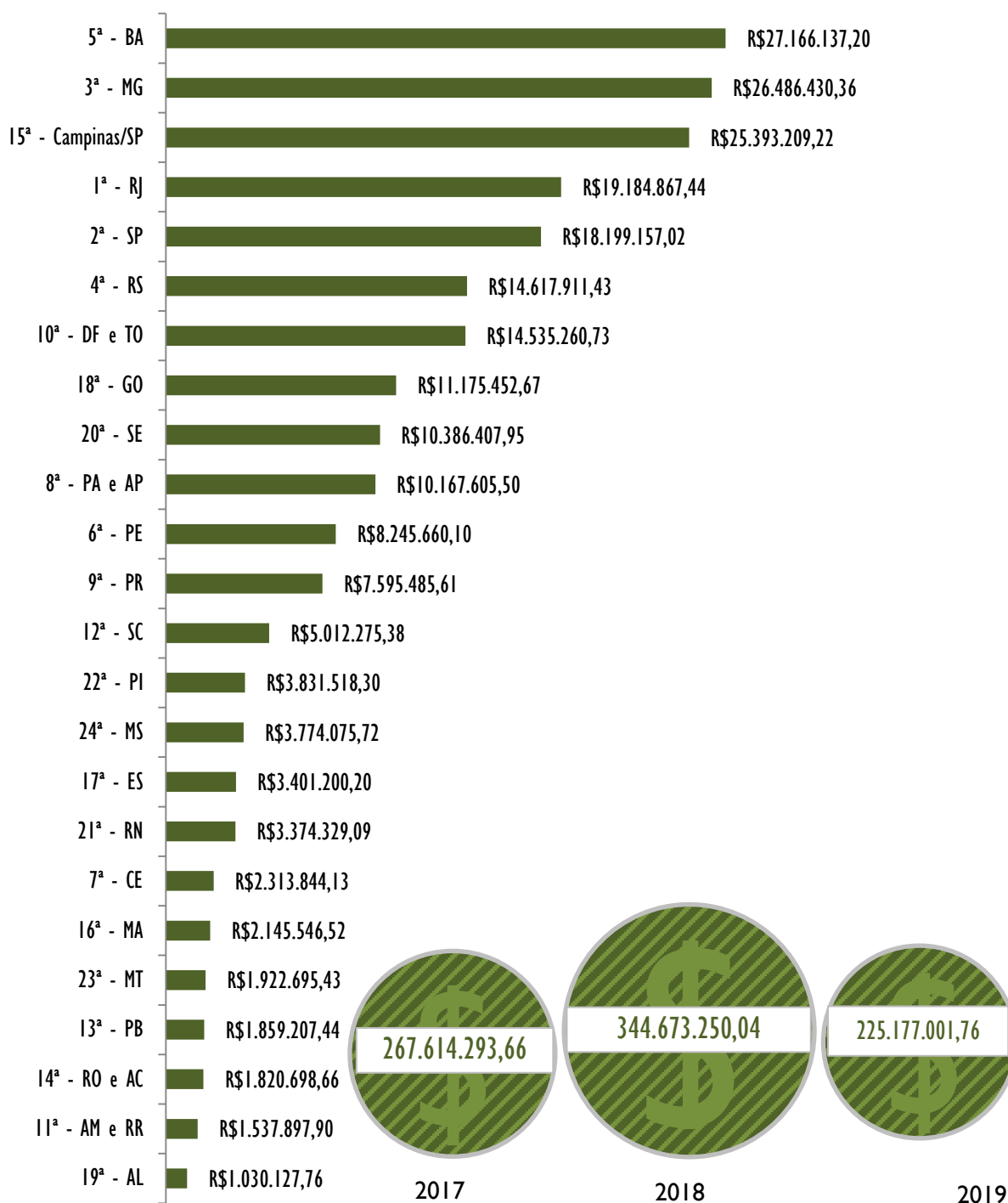
Semana da Execução. Valores Arrecadados Decorrentes dos Leilões Realizados por Região Judiciária. 2019.



## 4. Bloqueios BacenJud

As Regiões Judiciárias que obtiveram as maiores arrecadações decorrentes de bloqueios no BacenJud foram: 5ª Região (R\$ 27.166.137,20, 3.382 bloqueios), com 12,1% do total arrecadado no País por meio de bloqueios no BacenJud, 3ª Região (R\$ 26.486.430,36, 3.305 bloqueios), com 11,8%, 15ª Região (R\$ 25.393.209,22, 6.990 bloqueios), com 11,3%, 1ª Região (R\$ 19.184.867,44, 3.799 bloqueios), com 8,5% e 2ª Região (R\$ 18.199.157,02, 2.436 bloqueios), com 8,1%.


Semana da Execução. Valores Arrecadados Decorrentes de Bloqueios no BacenJud por Região Judiciária. 2019.



## 5. Recolhimentos Previdenciário e Fiscal

As Regiões Judiciárias que obtiveram as maiores arrecadações decorrentes dos Recolhimentos Previdenciário e Fiscal foram: 15ª Região (R\$ 10.932.276,94), com 22,3% do total arrecadado no País, 4ª Região (R\$ 5.183.816,57), com 10,6%, 3ª Região (R\$ 4.046.498,46), com 8,3%, 10ª Região (R\$ 4.037.717,24), com 8,3% e 5ª Região (R\$ 2.381.200,29), com 4,9%.

Semana da Execução. Valores Arrecadados Decorrentes IR e INSS por Região Judiciária. 2019.






## 6. Valores Liberados por meio de Alvarás

As Regiões Judiciárias que obtiveram as maiores arrecadações decorrentes dos valores liberados por meio de Alvarás foram: 15ª Região (R\$ 103.744.355,18, 3.829 alvarás), com 28,5% do total arrecadado no País, 5ª Região (R\$ 45.121.504,92, 4.174 alvarás), com 12,4%, 4ª Região (R\$ 37.338.333,19, 3.820 alvarás), com 10,3%, 1ª Região (R\$ 25.503.777,07, 651 alvarás), com 7,0% e 19ª Região (R\$ 21.036.713,76, 741 alvarás), com 5,8%.

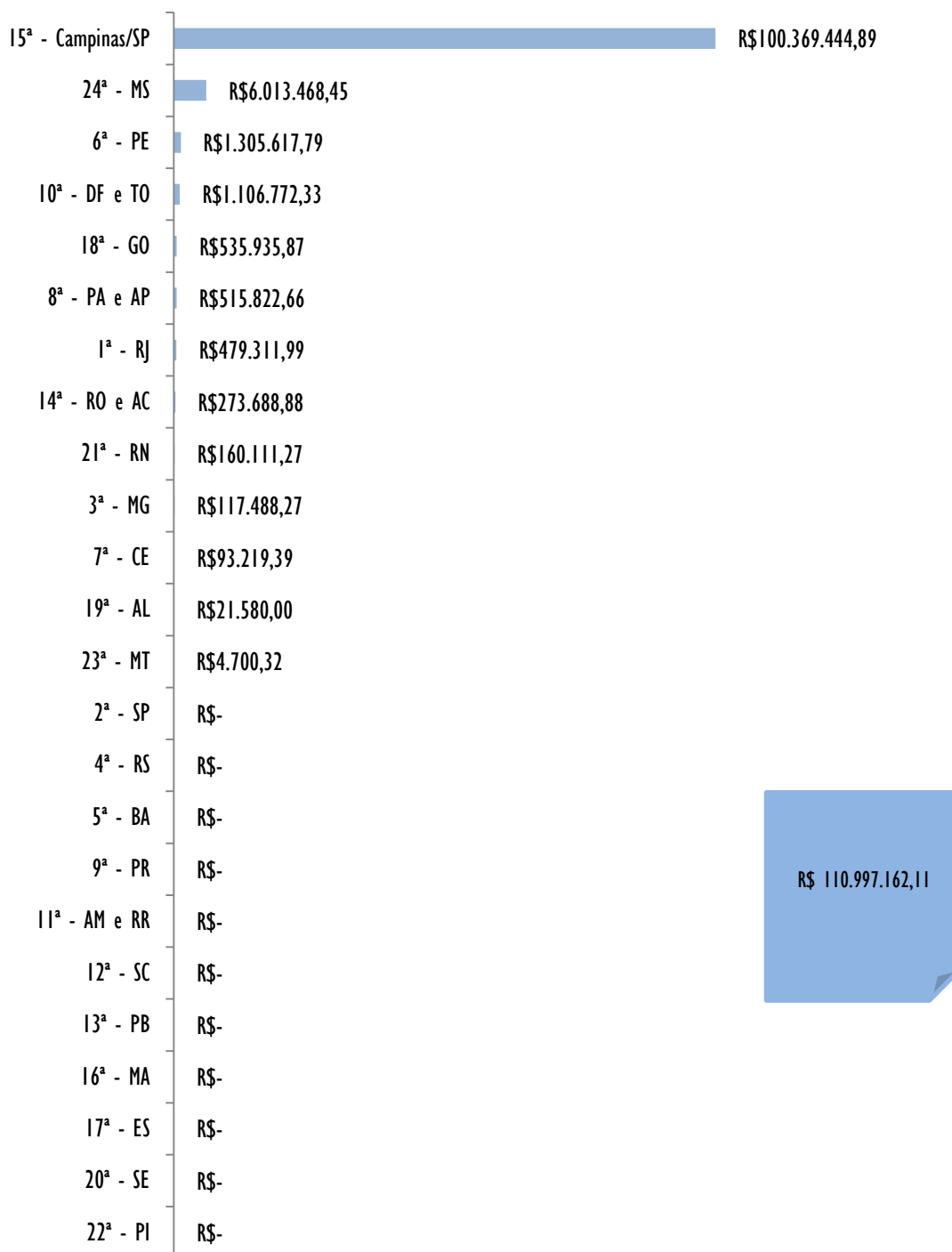
Semana da Execução. Valores Arrecadados Decorrentes de Valores Liberados por Meio de Alvarás por Região Judiciária. 2019.



## 7. Valores de Créditos e Ativos Financeiros Bloqueados

As Regiões Judiciárias que obtiveram as maiores arrecadações decorrentes de valores e de créditos e ativos financeiros bloqueados foram: 15ª Região (R\$ 100.369.444,89), com 90,4% do total arrecadado no País, 24ª Região (R\$ 6.013.468,45), com 5,4%, 6ª Região (R\$ 1.305.617,79), com 1,2% e 10ª Região (1.106.772,33), com 1,0%.


Semana da Execução. Valores Arrecadados Decorrentes de Valores de Créditos e Ativos Financeiros Bloqueados por Região Judiciária. 2019.



## 8. Liberação de Recursos Financeiros para Quitação de Precatórios e RPVs das Fazendas Municipal, Estadual e Federal

As Regiões Judiciárias que obtiveram as maiores arrecadações decorrentes da liberação de recursos financeiros para quitação de Precatórios e RPVs foram: 15ª Região (R\$ 11.244.697,92), com 27,3% do total arrecadado no País, 14ª Região (R\$ 8.966.539,20), com 21,7%, 2ª Região (R\$ 7.960.839,14), com 19,3%, 18ª Região (R\$ 3.238.956,77), com 7,9% e 5ª Região (R\$ 2.372.081,18), com 5,8%.


Semana da Execução. Valores Arrecadados Decorrentes da liberação de recursos financeiros para quitação de Precatórios e RPVs por Região Judiciária. 2019.



## 9. Valores Quitados

As Regiões Judiciárias que obtiveram as maiores arrecadações decorrentes dos Valores Quitados foram: 21ª Região (R\$ 47.578.754,69), com 33,0% do total arrecadado no País, 15ª Região (R\$ 33.673.129,18), com 23,4%, 10ª Região (R\$ 8.889.356,52), com 6,2%, 5ª Região (R\$ 8.500.114,94), com 5,9% e 4ª Região (R\$ 8.160.179,68), com 5,7%.

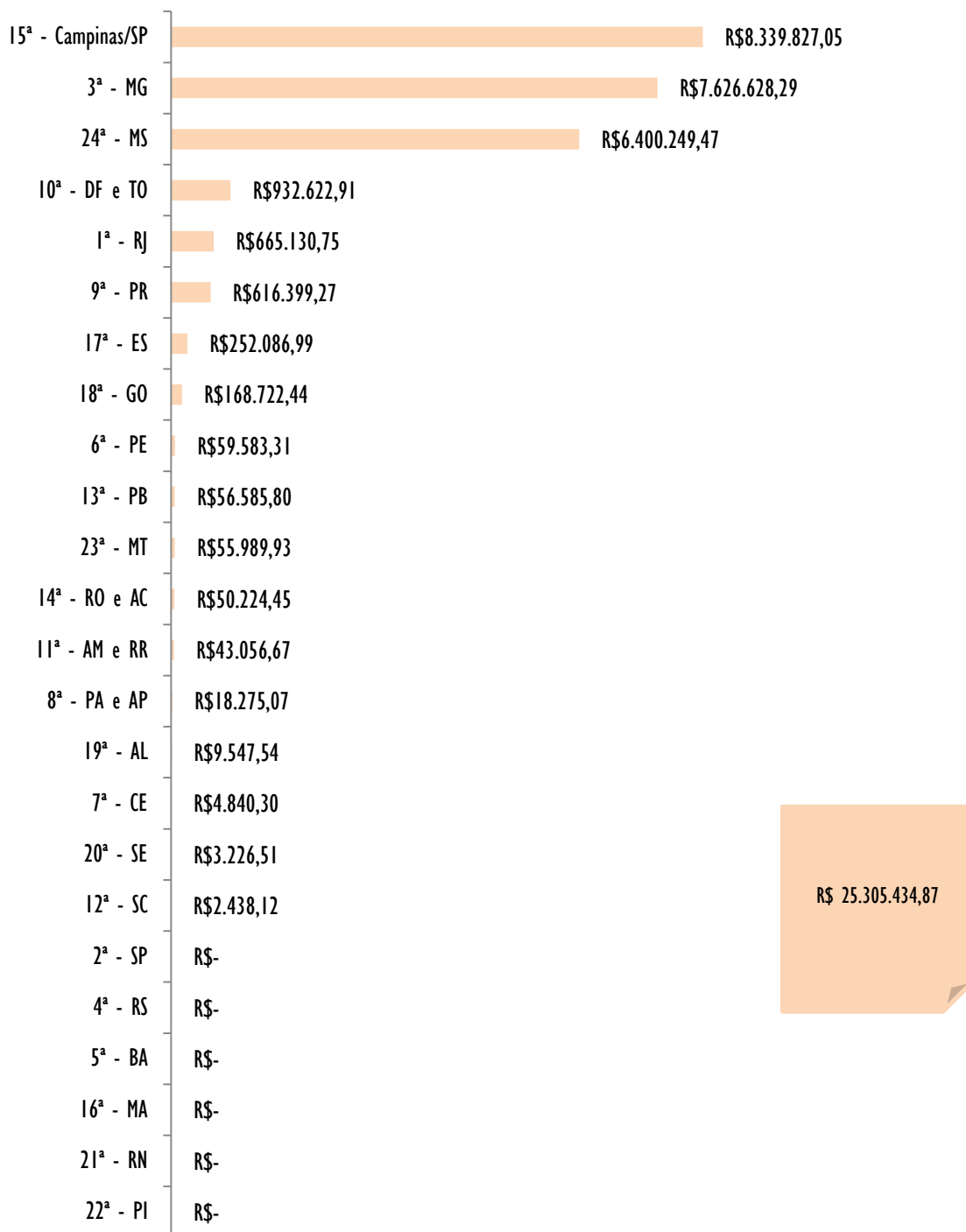
Semana da Execução. Valores Arrecadados Decorrentes de Valores Quitados por Região Judiciária. 2019.



## 10. Outros Valores Arrecadados

As Regiões Judiciárias que obtiveram as maiores arrecadações decorrentes de outros valores foram: 15ª Região (R\$ 8.339.827,05), com 33,0% do total arrecadado no País, 3ª Região (R\$ 7.626.628,29), com 30,1% e 24ª Região (R\$ 6.400.249,47), com 25,3%.

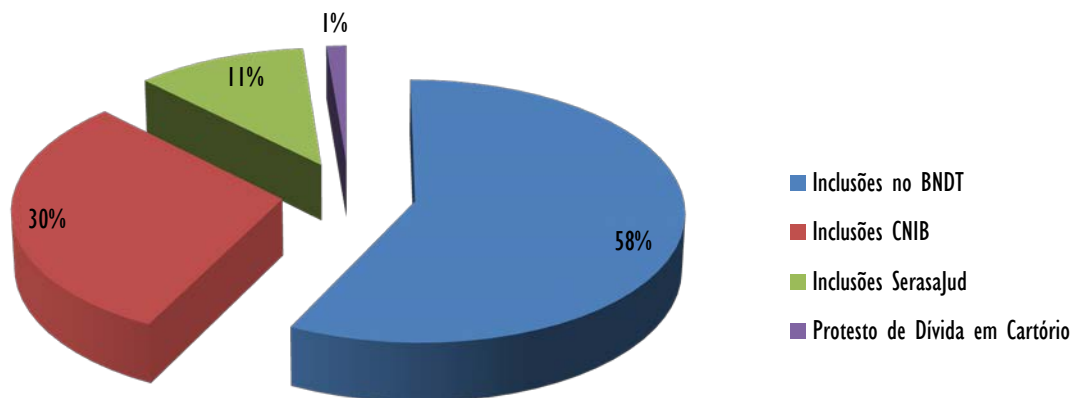
Semana da Execução. Valores Arrecadados Decorrentes de Outros Valores por Região Judiciária. 2019.



## II. Procedimentos Adotados – Conciliação Frustrada

Durante a 9ª Semana Nacional da Execução Trabalhista, foram feitas 10.692 inclusões no Banco Nacional de Devedores Trabalhistas; 5.629, na Central Nacional de Indisponibilidade de Bens, 2.080 no SerasaJud e 245 Protestos de Dívida em Cartório.

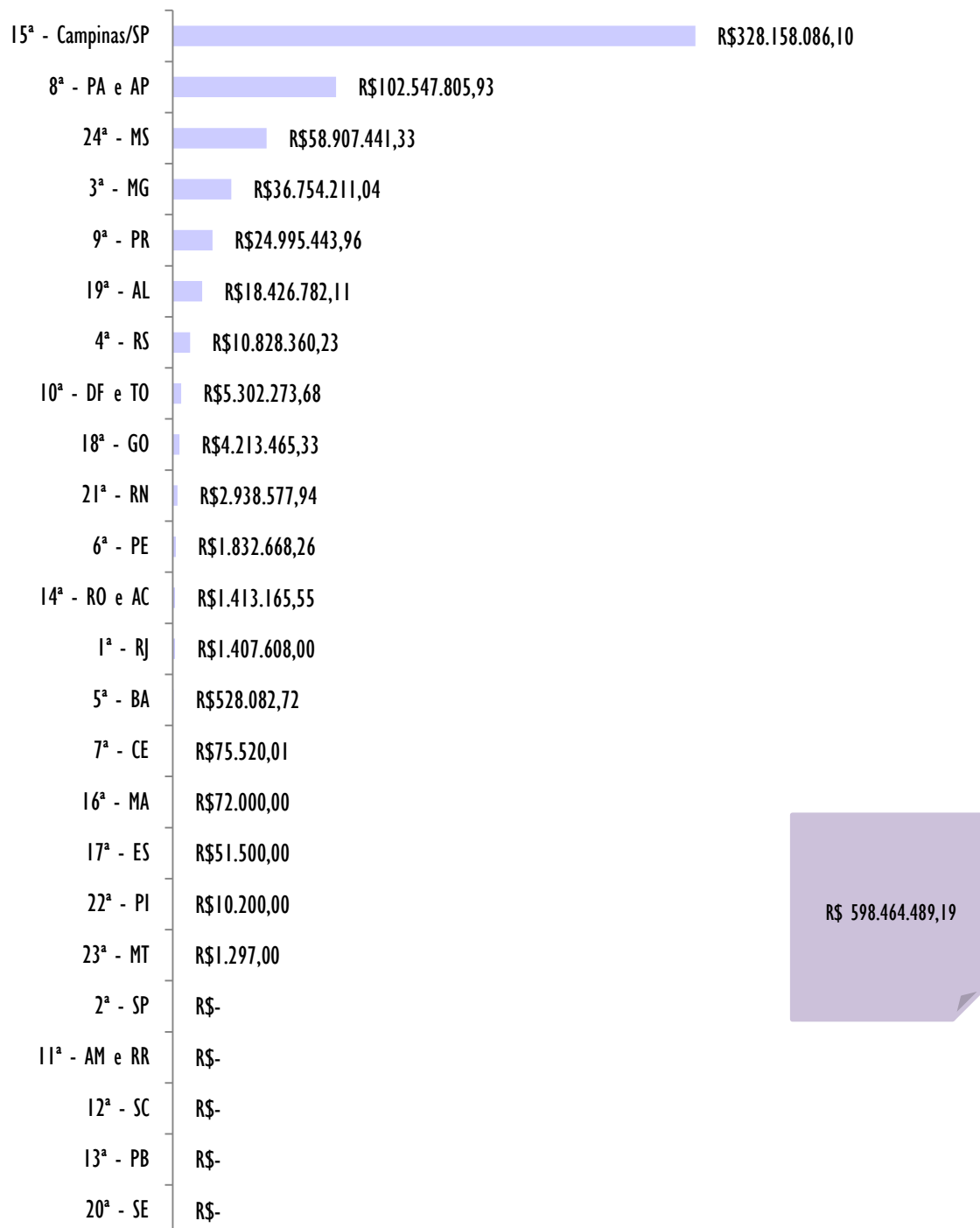
Semana da Execução. Procedimentos Adotados na Conciliação Frustrada. 2019.



## 12. Valores e Bens Penhorados

Foram penhorados 6.079 bens, o que resultou a arrecadação de R\$ 598.464.489,19. As Regiões Judiciárias que obtiveram as maiores arrecadações decorrentes de penhoras foram: 15ª Região (R\$ 328.158.086,10, 693 bens), com 54,8% do total arrecadado no País por meio de penhoras, 8ª Região (R\$ 102.547.805,93, 2.527 bens), com 17,1%, 24ª Região (R\$ 58.907.441,33, 62 bens), com 9,8%, 3ª Região (R\$ 36.754.211,04, 482 bens), com 6,1% e 9ª Região (R\$ 24.995.443,96, 63 bens), com 4,2%.

Semana da Execução. Valores Arrecadados Decorrentes de penhoras por Região Judiciária. 2019.



## 13. Valor Total Arrecadado por Região Judiciária. 2017/2019.

Tribunal	Valor Total Arrecadado em Reais		
	2017	2018	2019
1ª - RJ	92.916.741,65	55.391.179,43	R\$89.144.889,59
2ª - SP	159.862.621,06	52.958.437,36	R\$88.801.214,28
3ª - MG	104.504.983,06	69.326.394,49	R\$97.668.940,20
4ª - RS	18.236.502,63	26.212.797,26	R\$85.528.276,96
5ª - BA	53.640.917,43	15.918.898,26	R\$104.509.189,44
6ª - PE	15.736.013,10	19.785.627,86	R\$48.272.704,54
7ª - CE	18.313.015,85	11.682.892,14	R\$18.308.038,86
8ª - PA e AP	32.815.256,50	11.399.098,21	R\$30.600.932,21
9ª - PR	14.271.629,68	11.260.068,53	R\$34.639.578,11
10ª - DF e TO	13.054.150,84	19.422.969,19	R\$57.140.435,79
11ª - AM e RR	14.608.570,83	11.276.487,10	R\$16.997.376,30
12ª - SC	23.956.099,26	13.957.657,24	R\$21.059.027,67
13ª - PB	4.122.289,81	2.231.333,09	R\$11.816.816,88
14ª - RO e AC	13.562.445,94	19.555.868,47	R\$33.915.931,39
15ª - Campinas/SP	129.726.157,33	142.836.116,49	R\$502.168.627,89
16ª - MA	8.086.792,63	3.751.956,97	R\$8.508.942,31
17ª - ES	3.925.426,43	3.741.526,36	R\$16.507.605,58
18ª - GO	13.973.523,05	18.874.431,68	R\$46.454.601,04
19ª - AL	10.808.692,22	5.210.959,49	R\$43.911.349,14
20ª - SE	3.823.126,49	792.405,46	R\$38.070.901,55
21ª - RN	14.667.220,13	15.218.821,79	R\$69.579.298,22
22ª - PI	30.506.465,10	13.006.666,94	R\$21.755.301,56
23ª - MT	18.698.153,05	13.548.709,21	R\$7.060.646,46
24ª - MS	5.210.228,93	162.570.282,78	R\$198.885.049,16
<b>Total</b>	<b>819.027.023,00</b>	<b>719.931.585,80</b>	<b>R\$1.691.305.675,13</b>

Notas: 1) Nas colunas referentes aos anos de 2017 e 2018, constam os valores arrecadados no ano (não corrigidos monetariamente).

2) A partir de 2019, passaram a ser incluídos também os valores decorrentes de IR, INSS, liberação de alvarás, valores de créditos e ativos financeiros bloqueados, liberação de recursos financeiros para quitação de Precatórios e RPV's e valores quitados.



## 14. Quadro Resumo I. 2019.

Tribunal	Audiências realizadas	Acordos efetuados	Leilões realizados	Bloqueios efetivados	Bens Penhorados	Alvarás Liberados	Participantes	Pessoas atendidas
1ª - RJ	1.127	634	2	3.799	28	651	836	7.345
2ª - SP	2.313	531	434	2.436	0	2.537	484	4.626
3ª - MG	1.972	773	55	3.305	482	682	1.328	7.566
4ª - RS	577	269	0	1.623	84	3.820	193	1.729
5ª - BA	1.111	278	0	3.382	65	4.174	1.848	2.719
6ª - PE	558	223	185	776	86	948	925	2.158
7ª - CE	607	323	2	960	7	254	605	2.199
8ª - PA e AP	359	162	3	1.038	2.527	648	365	1.200
9ª - PR	806	323	0	937	63	744	271	1.666
10ª - DF e TO	216	136	59	1.602	43	2.025	106	647
11ª - AM e RR	429	148	2	246	0	33	223	1.041
12ª - SC	429	198	1	1.118	0	73	190	1.270
13ª - PB	452	146	0	307	0	193	435	1.452
14ª - RO e AC	573	344	4	823	27	327	444	2.190
15ª - Campinas/SP	4.805	2.193	14	6.990	693	3.829	1.073	11.320
16ª - MA	646	329	2	390	1	130	281	1.644
17ª - ES	180	57	1	385	6	293	37	414
18ª - GO	1.033	367	39	6.232	69	666	454	2.961
19ª - AL	338	213	2	426	1.820	741	82	1.270
20ª - SE	301	142	2	815	9	277	134	781
21ª - RN	371	223	1	1.050	5	85	192	1.181
22ª - PI	1.135	968	0	407	1	168	189	3.595
23ª - MT	385	115	1	855	1	38	158	908
24ª - MS	339	174	21	610	62	267	384	1.194
<b>Total</b>	<b>21.062</b>	<b>9.269</b>	<b>830</b>	<b>40.512</b>	<b>6.079</b>	<b>23.603</b>	<b>11.237</b>	<b>63.076</b>

## 15. Quadro Resumo 2. 2019.

Tribunal	Valores									
	Acordos Homologados	Leilões	Bloqueios Bacenjud	IR + INSS	Alvarás	Créditos e Ativos Financeiros Bloqueados	Precatórios e RPV's	Valores Quitados	Outros	Total
1ª - RJ	R\$ 38.448.231,78	R\$ -	R\$ 19.184.867,44	R\$ 2.044.694,98	R\$ 25.503.777,07	R\$ 479.311,99	R\$ 141.863,73	R\$ 2.677.011,85	R\$ 665.130,75	R\$89.144.889,59
2ª - SP	R\$ 37.770.726,61	R\$ 24.193.849,31	R\$ 18.199.157,02	R\$ 676.642,20	R\$ -	R\$ -	R\$ 7.960.839,14	R\$ -	R\$ -	R\$88.801.214,28
3ª - MG	R\$ 31.839.028,72	R\$ 3.897.900,00	R\$ 26.486.430,36	R\$ 4.046.498,46	R\$ 18.861.080,23	R\$ 117.488,27	R\$ 1.753.031,54	R\$ 3.040.854,33	R\$ 7.626.628,29	R\$97.668.940,20
4ª - RS	R\$ 19.600.101,80	R\$ -	R\$ 14.617.911,43	R\$ 5.183.816,57	R\$ 37.338.333,19	R\$ -	R\$ 627.934,29	R\$ 8.160.179,68	R\$ -	R\$85.528.276,96
5ª - BA	R\$ 18.968.150,91	R\$ -	R\$ 27.166.137,20	R\$ 2.381.200,29	R\$ 45.121.504,92	R\$ -	R\$ 2.372.081,18	R\$ 8.500.114,94	R\$ -	R\$104.509.189,44
6ª - PE	R\$ 4.828.365,89	R\$ 13.341.359,00	R\$ 8.245.660,10	R\$ 1.527.896,90	R\$ 12.092.002,66	R\$ 1.305.617,79	R\$ 846.945,72	R\$ 6.025.273,17	R\$ 59.583,31	R\$48.272.704,54
7ª - CE	R\$ 10.487.784,68	R\$ 527.186,47	R\$ 2.313.844,13	R\$ 292.173,13	R\$ 4.040.137,92	R\$ 93.219,39	R\$ 50.716,11	R\$ 498.136,73	R\$ 4.840,30	R\$18.308.038,86
8ª - PA e AP	R\$ 6.772.242,72	R\$ 235.429,00	R\$ 10.167.605,50	R\$ 1.705.423,32	R\$ 8.480.093,11	R\$ 515.822,66	R\$ 52.098,96	R\$ 2.653.941,87	R\$ 18.275,07	R\$30.600.932,21
9ª - PR	R\$ 11.008.216,76	R\$ -	R\$ 7.595.485,61	R\$ 1.217.330,20	R\$ 12.477.594,77	R\$ -	R\$ 985.465,30	R\$ 739.086,20	R\$ 616.399,27	R\$34.639.578,11
10ª - DF e TO	R\$ 6.976.495,87	R\$ 636.838,00	R\$ 14.535.260,73	R\$ 4.037.717,24	R\$ 19.743.248,25	R\$ 1.106.772,33	R\$ 282.123,94	R\$ 8.889.356,52	R\$ 932.622,91	R\$57.140.435,79
11ª - AM e RR	R\$ 12.864.418,18	R\$ 272.736,60	R\$ 1.537.897,90	R\$ 303.501,07	R\$ 682.610,72	R\$ -	R\$ -	R\$ 1.293.155,16	R\$ 43.056,67	R\$16.997.376,30
12ª - SC	R\$ 7.962.277,25	R\$ 30.000,00	R\$ 5.012.275,38	R\$ 403.388,02	R\$ 2.201.589,66	R\$ -	R\$ 3.904,10	R\$ 5.443.155,14	R\$ 2.438,12	R\$21.059.027,67
13ª - PB	R\$ 4.511.628,51	R\$ -	R\$ 1.859.207,44	R\$ 2.072.114,13	R\$ 2.302.165,09	R\$ -	R\$ -	R\$ 1.015.115,91	R\$ 56.585,80	R\$11.816.816,88
14ª - RO e AC	R\$ 11.459.369,46	R\$ -	R\$ 1.820.698,66	R\$ 1.110.250,48	R\$ 7.261.262,24	R\$ 273.688,88	R\$ 8.966.539,20	R\$ 2.973.898,02	R\$ 50.224,45	R\$33.915.931,39
15ª - Campinas/SP	R\$127.909.975,51	R\$ 80.561.712,00	R\$ 25.393.209,22	R\$ 10.932.276,94	R\$103.744.355,18	R\$100.369.444,89	R\$ 11.244.697,92	R\$ 33.673.129,18	R\$ 8.339.827,05	R\$502.168.627,89
16ª - MA	R\$ 3.952.401,55	R\$ 453.182,33	R\$ 2.145.546,52	R\$ 168.062,42	R\$ 1.094.875,09	R\$ -	R\$ 216.162,24	R\$ 478.712,16	R\$ -	R\$8.508.942,31
17ª - ES	R\$ 4.280.091,79	R\$ -	R\$ 3.401.200,20	R\$ 1.161.887,84	R\$ 4.966.436,54	R\$ -	R\$ -	R\$ 2.445.902,22	R\$ 252.086,99	R\$16.507.605,58
18ª - GO	R\$ 9.803.150,83	R\$ 216.000,00	R\$ 11.175.452,67	R\$ 1.975.319,81	R\$ 17.100.162,28	R\$ 535.935,87	R\$ 3.238.956,77	R\$ 2.240.900,37	R\$ 168.722,44	R\$46.454.601,04
19ª - AL	R\$ 17.247.591,83	R\$ 117.688,00	R\$ 1.030.127,76	R\$ 2.107.275,03	R\$ 21.036.713,76	R\$ 21.580,00	R\$ 1.118.935,94	R\$ 1.221.889,28	R\$ 9.547,54	R\$43.911.349,14
20ª - SE	R\$ 11.330.363,33	R\$ 3.193.353,11	R\$ 10.386.407,95	R\$ 2.184.261,05	R\$ 8.234.462,80	R\$ -	R\$ 184.017,31	R\$ 2.554.809,49	R\$ 3.226,51	R\$38.070.901,55
21ª - RN	R\$ 14.563.188,43	R\$ 1.533.600,00	R\$ 3.374.329,09	R\$ 411.128,41	R\$ 1.927.220,63	R\$ 160.111,27	R\$ 30.965,70	R\$ 47.578.754,69	R\$ -	R\$69.579.298,22
22ª - PI	R\$ 15.007.266,94	R\$ -	R\$ 3.831.518,30	R\$ 1.864.129,33	R\$ 1.044.736,49	R\$ -	R\$ -	R\$ 7.650,50	R\$ -	R\$21.755.301,56
23ª - MT	R\$ 3.590.021,95	R\$ 697.200,00	R\$ 1.922.695,43	R\$ 347.137,62	R\$ 376.608,37	R\$ 4.700,32	R\$ 28.124,28	R\$ 38.168,56	R\$ 55.989,93	R\$7.060.646,46
24ª - MS	R\$163.546.463,37	R\$ 6.977.464,70	R\$ 3.774.075,72	R\$ 784.758,41	R\$ 8.335.033,48	R\$ 6.013.468,45	R\$ 1.144.199,44	R\$ 1.909.336,12	R\$ 6.400.249,47	R\$198.885.049,16
<b>Total</b>	<b>R\$594.727.554,67</b>	<b>R\$136.885.498,52</b>	<b>R\$225.177.001,76</b>	<b>R\$ 48.938.883,85</b>	<b>R\$363.966.004,45</b>	<b>R\$110.997.162,11</b>	<b>R\$ 41.249.602,81</b>	<b>R\$144.058.532,09</b>	<b>R\$ 25.305.434,87</b>	<b>R\$1.691.305.675,13</b>

## 16. ANEXO – Dados por TRT

## TRT 1ª Região – Rio de Janeiro

Grupo	Questão	TRTOI
1º GRAU - AUDIÊNCIAS DE CONCILIAÇÃO EM FASE DE EXECUÇÃO	1. Audiências agendadas	1.177
	2. Audiências frustradas por não comparecimento das partes	252
	2.1. Exequente não compareceu	86
	2.2. Executado não compareceu	109
	2.3. Ambas as partes não compareceram	57
	3. Audiências realizadas	1.026
	3.1. Acordos homologados	589
	3.2. Valores dos acordos homologados	R\$ 31.034.797,33
3.3. Recolhimento previdenciário em fase de execução - INSS	R\$ 987.316,21	
3.4. Recolhimento fiscal em fase de execução - Imposto de Renda	R\$ 126.592,66	
2º GRAU - AUDIÊNCIAS DE CONCILIAÇÃO EM FASE DE EXECUÇÃO	4. Audiências agendadas	111
	5. Audiências frustradas por não comparecimento das partes	10
	5.1. Exequente não compareceu	1
	5.2. Executado não compareceu	1
	5.3. Ambas as partes não compareceram	8
	6. Audiências realizadas	101
	6.1. Acordos homologados	45
	6.2. Valores dos acordos homologados	R\$ 7.413.434,45
6.3. Recolhimento previdenciário em fase de execução - INSS	R\$ -	
6.4. Recolhimento fiscal em fase de execução - Imposto de Renda	R\$ -	
PROCEDIMENTOS ADOTADOS CONCILIAÇÃO FRUSTRADA	7. Inclusões no BNDT	62
	8. Inclusões CNIB	40
	9. Inclusões SERASAJUD	69
	10. Protesto de Dívida em Cartório	0
ATOS DOS OFICIAIS DE JUSTIÇA	11. Mandados de penhora expedidos	167
	12. Mandados de penhora cumpridos	69
	12.1. Bens penhorados	28
	12.2. Valores dos bens penhorados	R\$ 1.407.608,00
ABRANGÊNCIA DAS AÇÕES DESENVOLVIDAS NAS AUDIÊNCIAS DE CONCILIAÇÃO	13. Pessoas atendidas	7.345
	14. Participantes - Juizes de 1º grau	260
	15. Participantes - Desembargadores	4
	16. Participantes - Servidores	572
	17. Participantes - Inativos	0
	18. Participantes - Voluntários	0
LEILÃO NACIONAL	19. Duração do leilão	15
	20. Leilões presenciais	0
	21. Leilões virtuais/mistos	2
	22. Bens oferecidos	3
	22.1. Valor dos bens oferecidos	R\$ 172.300,00
	22.2. Quantidade de bens efetivamente apreçados	3
22.3. Valor dos bens efetivamente apreçados	R\$ 172.300,00	
23. Valor arrecadado com os leilões	R\$ -	
OUTROS VALORES MOVIMENTADOS	24. Alvarás liberados	651
	24.1. Valores liberados por meio de alvarás	R\$ 25.503.777,07
	24.2. Recolhimento previdenciário em fase de execução - INSS	R\$ 766.635,78
	24.3. Recolhimento previdenciário em fase de execução - Imposto de Renda	R\$ 164.150,33
	25. Valores de créditos e ativos financeiros bloqueados	R\$ 479.311,99
	26. Liberação de recursos financeiros para quitação de Precatórios das Fazendas Municipal, Estadual e Federal	0
	26.1. Valores - Liberação de recursos financeiros para quitação de Precatórios das Fazendas Municipal, Estadual e Federal	R\$ -
	27. Liberação de recursos financeiros para quitação de RPV's das Fazendas Municipal, Estadual e Federal	4
	27.1. Valores - Liberação de recursos financeiros para quitação de RPV's das Fazendas Municipal, Estadual e Federal	R\$ 141.863,73
	28. Pagamentos de execuções	88
	28.1. Valores quitados	R\$ 2.677.011,85
29. Ordens de bloqueio emitidas via BACENJUD	2.975	
30. Valores bloqueados via BACENJUD	R\$ 2.533.020,37	
31. Outros - Valores arrecadados	R\$ 665.130,75	

## TRT 2ª Região – São Paulo

Grupo	Questão	TRT02
1º GRAU - AUDIÊNCIAS DE CONCILIAÇÃO EM FASE DE EXECUÇÃO	1. Audiências agendadas	2.558
	2. Audiências frustradas por não comparecimento das partes	245
	2.1. Exequente não compareceu	81
	2.2. Executado não compareceu	81
	2.3. Ambas as partes não compareceram	83
	3. Audiências realizadas	2.313
	3.1. Acordos homologados	531
3.2. Valores dos acordos homologados	R\$ 37.770.726,61	
3.3. Recolhimento previdenciário em fase de execução - INSS	R\$ 328.112,28	
3.4. Recolhimento fiscal em fase de execução - Imposto de Renda	R\$ 348.529,92	
2º GRAU - AUDIÊNCIAS DE CONCILIAÇÃO EM FASE DE EXECUÇÃO	4. Audiências agendadas	0
	5. Audiências frustradas por não comparecimento das partes	0
	5.1. Exequente não compareceu	0
	5.2. Executado não compareceu	0
	5.3. Ambas as partes não compareceram	0
	6. Audiências realizadas	0
	6.1. Acordos homologados	0
6.2. Valores dos acordos homologados	R\$ -	
6.3. Recolhimento previdenciário em fase de execução - INSS	R\$ -	
6.4. Recolhimento fiscal em fase de execução - Imposto de Renda	R\$ -	
PROCEDIMENTOS ADOTADOS CONCILIAÇÃO FRUSTRADA	7. Inclusões no BNDT	129
	8. Inclusões CNIB	0
	9. Inclusões SERASAJUD	0
	10. Protesto de Dívida em Cartório	0
ATOS DOS OFICIAIS DE JUSTIÇA	11. Mandados de penhora expedidos	123
	12. Mandados de penhora cumpridos	0
	12.1. Bens penhorados	0
12.2. Valores dos bens penhorados	R\$ -	
ABRANGÊNCIA DAS AÇÕES DESENVOLVIDAS NAS AUDIÊNCIAS DE CONCILIAÇÃO	13. Pessoas atendidas	4.626
	14. Participantes - Juizes de 1º grau	284
	15. Participantes - Desembargadores	5
	16. Participantes - Servidores	195
	17. Participantes - Inativos	0
	18. Participantes - Voluntários	0
LEILÃO NACIONAL	19. Duração do leilão	2
	20. Leilões presenciais	217
	21. Leilões virtuais/mistos	217
	22. Bens oferecidos	217
	22.1. Valor dos bens oferecidos	R\$ 364.663.873,75
	22.2. Quantidade de bens efetivamente apreogados	185
	22.3. Valor dos bens efetivamente apreogados	R\$ 346.750.453,29
23. Valor arrecadado com os leilões	R\$ 24.193.849,31	
OUTROS VALORES MOVIMENTADOS	24. Alvarás liberados	2.537
	24.1. Valores liberados por meio de alvarás	R\$ -
	24.2. Recolhimento previdenciário em fase de execução - INSS	R\$ -
	24.3. Recolhimento previdenciário em fase de execução - Imposto de Renda	R\$ -
	25. Valores de créditos e ativos financeiros bloqueados	R\$ -
	26. Liberação de recursos financeiros para quitação de Precatórios das Fazendas Municipal, Estadual e Federal	10
	26.1. Valores - Liberação de recursos financeiros para quitação de Precatórios das Fazendas Municipal, Estadual e Federal	R\$ 7.960.839,14
	27. Liberação de recursos financeiros para quitação de RPV's das Fazendas Municipal, Estadual e Federal	56
	27.1. Valores - Liberação de recursos financeiros para quitação de RPV's das Fazendas Municipal, Estadual e Federal	R\$ -
	28. Pagamentos de execuções	0
	28.1. Valores quitados	R\$ -
	29. Ordens de bloqueio emitidas via BACENJUD	0
	30. Valores bloqueados via BACENJUD	R\$ -
31. Outros - Valores arrecadados	R\$ -	

## TRT 3ª Região – Minas Gerais

Grupo	Questão	TRT03
1º GRAU - AUDIÊNCIAS DE CONCILIAÇÃO EM FASE DE EXECUÇÃO	1. Audiências agendadas	2.228
	2. Audiências frustradas por não comparecimento das partes	1.076
	2.1. Exequente não compareceu	332
	2.2. Executado não compareceu	549
	2.3. Ambas as partes não compareceram	195
	3. Audiências realizadas	1.895
	3.1. Acordos homologados	756
3.2. Valores dos acordos homologados	R\$ 28.386.962,13	
3.3. Recolhimento previdenciário em fase de execução - INSS	R\$ 1.656.084,93	
3.4. Recolhimento fiscal em fase de execução - Imposto de Renda	R\$ 92.827,40	
2º GRAU - AUDIÊNCIAS DE CONCILIAÇÃO EM FASE DE EXECUÇÃO	4. Audiências agendadas	153
	5. Audiências frustradas por não comparecimento das partes	133
	5.1. Exequente não compareceu	49
	5.2. Executado não compareceu	30
	5.3. Ambas as partes não compareceram	54
	6. Audiências realizadas	77
	6.1. Acordos homologados	17
6.2. Valores dos acordos homologados	R\$ 3.452.066,59	
6.3. Recolhimento previdenciário em fase de execução - INSS	R\$ -	
6.4. Recolhimento fiscal em fase de execução - Imposto de Renda	R\$ -	
PROCEDIMENTOS ADOTADOS CONCILIAÇÃO FRUSTRADA	7. Inclusões no BNDT	175
	8. Inclusões CNIB	76
	9. Inclusões SERASAJUD	67
	10. Protesto de Dívida em Cartório	9
ATOS DOS OFICIAIS DE JUSTIÇA	11. Mandados de penhora expedidos	296
	12. Mandados de penhora cumpridos	120
	12.1. Bens penhorados	482
12.2. Valores dos bens penhorados	R\$ 36.754.211,04	
ABRANGÊNCIA DAS AÇÕES DESENVOLVIDAS NAS AUDIÊNCIAS DE CONCILIAÇÃO	13. Pessoas atendidas	7.566
	14. Participantes - Juizes de 1º grau	206
	15. Participantes - Desembargadores	0
	16. Participantes - Servidores	1.122
	17. Participantes - Inativos	0
	18. Participantes - Voluntários	0
LEILÃO NACIONAL	19. Duração do leilão	5
	20. Leilões presenciais	31
	21. Leilões virtuais/mistos	24
	22. Bens oferecidos	600
	22.1. Valor dos bens oferecidos	R\$ 74.494.615,84
	22.2. Quantidade de bens efetivamente apreçados	447
22.3. Valor dos bens efetivamente apreçados	R\$ 13.428.507,84	
23. Valor arrecadado com os leilões	R\$ 3.897.900,00	
OUTROS VALORES MOVIMENTADOS	24. Alvarás liberados	682
	24.1. Valores liberados por meio de alvarás	R\$ 18.861.080,23
	24.2. Recolhimento previdenciário em fase de execução - INSS	R\$ 1.705.035,67
	24.3. Recolhimento previdenciário em fase de execução - Imposto de Renda	R\$ 592.550,46
	25. Valores de créditos e ativos financeiros bloqueados	R\$ 117.488,27
	26. Liberação de recursos financeiros para quitação de Precatórios das Fazendas Municipal, Estadual e Federal	2
	26.1. Valores - Liberação de recursos financeiros para quitação de Precatórios das Fazendas Municipal, Estadual e Federal	R\$ 1.540.425,37
	27. Liberação de recursos financeiros para quitação de RPVs das Fazendas Municipal, Estadual e Federal	10
	27.1. Valores - Liberação de recursos financeiros para quitação de RPVs das Fazendas Municipal, Estadual e Federal	R\$ 212.606,17
	28. Pagamentos de execuções	463.951
	28.1. Valores quitados	R\$ 3.040.854,33
29. Ordens de bloqueio emitidas via BACENJUD	2.407	
30. Valores bloqueados via BACENJUD	R\$ 7.536.407,69	
31. Outros - Valores arrecadados	R\$ 7.626.628,29	

## TRT 4ª Região – Rio Grande do Sul

Grupo	Questão	TRT04
1º GRAU - AUDIÊNCIAS DE CONCILIAÇÃO EM FASE DE EXECUÇÃO	1. Audiências agendadas	467
	2. Audiências frustradas por não comparecimento das partes	40
	2.1. Exequente não compareceu	11
	2.2. Executado não compareceu	16
	2.3. Ambas as partes não compareceram	13
	3. Audiências realizadas	423
	3.1. Acordos homologados	220
	3.2. Valores dos acordos homologados	R\$ 14.021.650,53
3.3. Recolhimento previdenciário em fase de execução - INSS	R\$ 693.228,53	
3.4. Recolhimento fiscal em fase de execução - Imposto de Renda	R\$ 56.068,53	
2º GRAU - AUDIÊNCIAS DE CONCILIAÇÃO EM FASE DE EXECUÇÃO	4. Audiências agendadas	227
	5. Audiências frustradas por não comparecimento das partes	8
	5.1. Exequente não compareceu	4
	5.2. Executado não compareceu	0
	5.3. Ambas as partes não compareceram	4
	6. Audiências realizadas	154
	6.1. Acordos homologados	49
	6.2. Valores dos acordos homologados	R\$ 5.578.451,27
6.3. Recolhimento previdenciário em fase de execução - INSS	R\$ 920.338,03	
6.4. Recolhimento fiscal em fase de execução - Imposto de Renda	R\$ 335.358,06	
PROCEDIMENTOS ADOTADOS CONCILIAÇÃO FRUSTRADA	7. Inclusões no BNDT	450
	8. Inclusões CNIB	96
	9. Inclusões SERASAJUD	74
	10. Protesto de Dívida em Cartório	24
ATOS DOS OFICIAIS DE JUSTIÇA	11. Mandados de penhora expedidos	530
	12. Mandados de penhora cumpridos	47
	12.1. Bens penhorados	84
	12.2. Valores dos bens penhorados	R\$ 10.828.360,23
ABRANGÊNCIA DAS AÇÕES DESENVOLVIDAS NAS AUDIÊNCIAS DE CONCILIAÇÃO	13. Pessoas atendidas	1.729
	14. Participantes - Juizes de 1º grau	81
	15. Participantes - Desembargadores	0
	16. Participantes - Servidores	112
	17. Participantes - Inativos	0
	18. Participantes - Voluntários	0
LEILÃO NACIONAL	19. Duração do leilão	0
	20. Leilões presenciais	0
	21. Leilões virtuais/mistos	0
	22. Bens oferecidos	0
	22.1. Valor dos bens oferecidos	R\$ -
	22.2. Quantidade de bens efetivamente apreçados	0
22.3. Valor dos bens efetivamente apreçados	R\$ -	
	23. Valor arrecadado com os leilões	R\$ -
OUTROS VALORES MOVIMENTADOS	24. Alvarás liberados	3.820
	24.1. Valores liberados por meio de alvarás	R\$ 37.338.333,19
	24.2. Recolhimento previdenciário em fase de execução - INSS	R\$ 2.164.901,39
	24.3. Recolhimento previdenciário em fase de execução - Imposto de Renda	R\$ 1.013.922,03
	25. Valores de créditos e ativos financeiros bloqueados	R\$ -
	26. Liberação de recursos financeiros para quitação de Precatórios das Fazendas Municipal, Estadual e Federal	5
	26.1. Valores - Liberação de recursos financeiros para quitação de Precatórios das Fazendas Municipal, Estadual e Federal	R\$ 627.934,29
	27. Liberação de recursos financeiros para quitação de RPV's das Fazendas Municipal, Estadual e Federal	0
	27.1. Valores - Liberação de recursos financeiros para quitação de RPV's das Fazendas Municipal, Estadual e Federal	R\$ -
	28. Pagamentos de execuções	1.255
	28.1. Valores quitados	R\$ 8.160.179,68
	29. Ordens de bloqueio emitidas via BACENJUD	14.368
	30. Valores bloqueados via BACENJUD	R\$ 4.247.124,70
31. Outros - Valores arrecadados	R\$ -	

## TRT 5ª Região – Bahia

Grupo	Questão	TRT05
1º GRAU - AUDIÊNCIAS DE CONCILIAÇÃO EM FASE DE EXECUÇÃO	1. Audiências agendadas	1.321
	2. Audiências frustradas por não comparecimento das partes	258
	2.1. Exequente não compareceu	57
	2.2. Executado não compareceu	170
	2.3. Ambas as partes não compareceram	31
	3. Audiências realizadas	1.063
	3.1. Acordos homologados	247
	3.2. Valores dos acordos homologados	R\$ 11.835.284,24
3.3. Recolhimento previdenciário em fase de execução - INSS	R\$ -	
3.4. Recolhimento fiscal em fase de execução - Imposto de Renda	R\$ -	
2º GRAU - AUDIÊNCIAS DE CONCILIAÇÃO EM FASE DE EXECUÇÃO	4. Audiências agendadas	91
	5. Audiências frustradas por não comparecimento das partes	43
	5.1. Exequente não compareceu	24
	5.2. Executado não compareceu	6
	5.3. Ambas as partes não compareceram	13
	6. Audiências realizadas	48
	6.1. Acordos homologados	31
	6.2. Valores dos acordos homologados	R\$ 7.132.866,67
6.3. Recolhimento previdenciário em fase de execução - INSS	R\$ -	
6.4. Recolhimento fiscal em fase de execução - Imposto de Renda	R\$ -	
PROCEDIMENTOS ADOTADOS CONCILIAÇÃO FRUSTRADA	7. Inclusões no BNDT	866
	8. Inclusões CNIB	172
	9. Inclusões SERASAJUD	2.080
	10. Protesto de Dívida em Cartório	0
ATOS DOS OFICIAIS DE JUSTIÇA	11. Mandados de penhora expedidos	34
	12. Mandados de penhora cumpridos	17
	12.1. Bens penhorados	65
ABRANGÊNCIA DAS AÇÕES DESENVOLVIDAS NAS AUDIÊNCIAS DE CONCILIAÇÃO	12.2. Valores dos bens penhorados	R\$ 528.082,72
	13. Pessoas atendidas	2.719
	14. Participantes - Juizes de 1º grau	458
	15. Participantes - Desembargadores	5
	16. Participantes - Servidores	1.385
	17. Participantes - Inativos	0
	18. Participantes - Voluntários	0
	19. Duração do leilão	0
LEILÃO NACIONAL	20. Leilões presenciais	0
	21. Leilões virtuais/mistos	0
	22. Bens oferecidos	0
	22.1. Valor dos bens oferecidos	R\$ -
	22.2. Quantidade de bens efetivamente apreçados	0
	22.3. Valor dos bens efetivamente apreçados	R\$ -
	23. Valor arrecadado com os leilões	R\$ -
OUTROS VALORES MOVIMENTADOS	24. Alvarás liberados	4.174
	24.1. Valores liberados por meio de alvarás	R\$ 45.121.504,92
	24.2. Recolhimento previdenciário em fase de execução - INSS	R\$ 1.588.171,70
	24.3. Recolhimento previdenciário em fase de execução - Imposto de Renda	R\$ 793.028,59
	25. Valores de créditos e ativos financeiros bloqueados	R\$ -
	26. Liberação de recursos financeiros para quitação de Precatórios das Fazendas Municipal, Estadual e Federal	113
	26.1. Valores - Liberação de recursos financeiros para quitação de Precatórios das Fazendas Municipal, Estadual e Federal	R\$ 2.018.327,79
	27. Liberação de recursos financeiros para quitação de RPVs das Fazendas Municipal, Estadual e Federal	77
	27.1. Valores - Liberação de recursos financeiros para quitação de RPVs das Fazendas Municipal, Estadual e Federal	R\$ 353.753,39
	28. Pagamentos de execuções	720
	28.1. Valores quitados	R\$ 8.500.114,94
	29. Ordens de bloqueio emitidas via BACENJUD	1.703
30. Valores bloqueados via BACENJUD	R\$ 192.178,05	
31. Outros - Valores arrecadados	R\$ -	

## TRT 6ª Região – Pernambuco

Grupo	Questão	TRT06
1º GRAU - AUDIÊNCIAS DE CONCILIAÇÃO EM FASE DE EXECUÇÃO	1. Audiências agendadas	567
	2. Audiências frustradas por não comparecimento das partes	347
	2.1. Exequente não compareceu	157
	2.2. Executado não compareceu	99
	2.3. Ambas as partes não compareceram	91
	3. Audiências realizadas	550
	3.1. Acordos homologados	223
	3.2. Valores dos acordos homologados	R\$ 4.828.365,89
	3.3. Recolhimento previdenciário em fase de execução - INSS	R\$ 431.774,42
	3.4. Recolhimento fiscal em fase de execução - Imposto de Renda	R\$ -
2º GRAU - AUDIÊNCIAS DE CONCILIAÇÃO EM FASE DE EXECUÇÃO	4. Audiências agendadas	43
	5. Audiências frustradas por não comparecimento das partes	35
	5.1. Exequente não compareceu	18
	5.2. Executado não compareceu	5
	5.3. Ambas as partes não compareceram	12
	6. Audiências realizadas	8
	6.1. Acordos homologados	0
	6.2. Valores dos acordos homologados	R\$ -
	6.3. Recolhimento previdenciário em fase de execução - INSS	R\$ -
	6.4. Recolhimento fiscal em fase de execução - Imposto de Renda	R\$ -
PROCEDIMENTOS ADOTADOS CONCILIAÇÃO FRUSTRADA	7. Inclusões no BNDT	219
	8. Inclusões CNIB	11
	9. Inclusões SERASAJUD	50
	10. Protesto de Dívida em Cartório	1
ATOS DOS OFICIAIS DE JUSTIÇA	11. Mandados de penhora expedidos	365
	12. Mandados de penhora cumpridos	114
	12.1. Bens penhorados	86
ABRANGÊNCIA DAS AÇÕES DESENVOLVIDAS NAS AUDIÊNCIAS DE CONCILIAÇÃO	12.2. Valores dos bens penhorados	R\$ 1.832.668,26
	13. Pessoas atendidas	2.158
	14. Participantes - Juizes de 1º grau	216
	15. Participantes - Desembargadores	6
	16. Participantes - Servidores	698
	17. Participantes - Inativos	2
	18. Participantes - Voluntários	3
	LEILÃO NACIONAL	19. Duração do leilão
20. Leilões presenciais		120
21. Leilões virtuais/mistos		65
22. Bens oferecidos		3.864
22.1. Valor dos bens oferecidos		R\$ 500.542.839,75
22.2. Quantidade de bens efetivamente apreçados		3.416
22.3. Valor dos bens efetivamente apreçados		R\$ 340.639.096,24
23. Valor arrecadado com os leilões	R\$ 13.341.359,00	
OUTROS VALORES MOVIMENTADOS	24. Alvarás liberados	948
	24.1. Valores liberados por meio de alvarás	R\$ 12.092.002,66
	24.2. Recolhimento previdenciário em fase de execução - INSS	R\$ 1.068.649,62
	24.3. Recolhimento previdenciário em fase de execução - Imposto de Renda	R\$ 27.472,86
	25. Valores de créditos e ativos financeiros bloqueados	R\$ 1.305.617,79
	26. Liberação de recursos financeiros para quitação de Precatórios das Fazendas Municipal, Estadual e Federal	101
	26.1. Valores - Liberação de recursos financeiros para quitação de Precatórios das Fazendas Municipal, Estadual e Federal	R\$ 843.740,29
	27. Liberação de recursos financeiros para quitação de RPV's das Fazendas Municipal, Estadual e Federal	102
	27.1. Valores - Liberação de recursos financeiros para quitação de RPV's das Fazendas Municipal, Estadual e Federal	R\$ 3.205,43
	28. Pagamentos de execuções	347
	28.1. Valores quitados	R\$ 6.025.273,17
	29. Ordens de bloqueio emitidas via BACENJUD	967
	30. Valores bloqueados via BACENJUD	R\$ 3.500.641,29
31. Outros - Valores arrecadados	R\$ 59.583,31	



## TRT 7ª Região – Ceará

Grupo	Questão	TRT07
1º GRAU - AUDIÊNCIAS DE CONCILIAÇÃO EM FASE DE EXECUÇÃO	1. Audiências agendadas	365
	2. Audiências frustradas por não comparecimento das partes	123
	2.1. Exequente não compareceu	39
	2.2. Executado não compareceu	43
	2.3. Ambas as partes não compareceram	41
	3. Audiências realizadas	279
	3.1. Acordos homologados	125
	3.2. Valores dos acordos homologados	R\$ 2.776.889,73
3.3. Recolhimento previdenciário em fase de execução - INSS	R\$ 76.149,75	
3.4. Recolhimento fiscal em fase de execução - Imposto de Renda	R\$ 2.355,10	
2º GRAU - AUDIÊNCIAS DE CONCILIAÇÃO EM FASE DE EXECUÇÃO	4. Audiências agendadas	336
	5. Audiências frustradas por não comparecimento das partes	54
	5.1. Exequente não compareceu	42
	5.2. Executado não compareceu	4
	5.3. Ambas as partes não compareceram	8
	6. Audiências realizadas	328
	6.1. Acordos homologados	198
	6.2. Valores dos acordos homologados	R\$ 7.710.894,95
6.3. Recolhimento previdenciário em fase de execução - INSS	R\$ -	
6.4. Recolhimento fiscal em fase de execução - Imposto de Renda	R\$ -	
PROCEDIMENTOS ADOTADOS CONCILIAÇÃO FRUSTRADA	7. Inclusões no BNDT	162
	8. Inclusões CNIB	166
	9. Inclusões SERASAJUD	117
	10. Protesto de Dívida em Cartório	2
ATOS DOS OFICIAIS DE JUSTIÇA	11. Mandados de penhora expedidos	83
	12. Mandados de penhora cumpridos	10
	12.1. Bens penhorados	7
	12.2. Valores dos bens penhorados	R\$ 75.520,01
ABRANGÊNCIA DAS AÇÕES DESENVOLVIDAS NAS AUDIÊNCIAS DE CONCILIAÇÃO	13. Pessoas atendidas	2.199
	14. Participantes - Juizes de 1º grau	85
	15. Participantes - Desembargadores	10
	16. Participantes - Servidores	510
	17. Participantes - Inativos	0
	18. Participantes - Voluntários	0
LEILÃO NACIONAL	19. Duração do leilão	1
	20. Leilões presenciais	1
	21. Leilões virtuais/mistos	1
	22. Bens oferecidos	44
	22.1. Valor dos bens oferecidos	R\$ 39.741.655,39
	22.2. Quantidade de bens efetivamente apreçados	42
	22.3. Valor dos bens efetivamente apreçados	R\$ 36.155.385,00
23. Valor arrecadado com os leilões	R\$ 527.186,47	
OUTROS VALORES MOVIMENTADOS	24. Alvarás liberados	254
	24.1. Valores liberados por meio de alvarás	R\$ 4.040.137,92
	24.2. Recolhimento previdenciário em fase de execução - INSS	R\$ 213.668,28
	24.3. Recolhimento previdenciário em fase de execução - Imposto de Renda	R\$ -
	25. Valores de créditos e ativos financeiros bloqueados	R\$ 93.219,39
	26. Liberação de recursos financeiros para quitação de Precatórios das Fazendas Municipal, Estadual e Federal	0
	26.1. Valores - Liberação de recursos financeiros para quitação de Precatórios das Fazendas Municipal, Estadual e Federal	R\$ -
	27. Liberação de recursos financeiros para quitação de RPV's das Fazendas Municipal, Estadual e Federal	22
	27.1. Valores - Liberação de recursos financeiros para quitação de RPV's das Fazendas Municipal, Estadual e Federal	R\$ 50.716,11
	28. Pagamentos de execuções	7
	28.1. Valores quitados	R\$ 498.136,73
29. Ordens de bloqueio emitidas via BACENJUD	4.298	
30. Valores bloqueados via BACENJUD	R\$ 1.101.560,37	
31. Outros - Valores arrecadados	R\$ 4.840,30	

## TRT 8ª Região – Pará e Amapá

Grupo	Questão	TRT08
1º GRAU - AUDIÊNCIAS DE CONCILIAÇÃO EM FASE DE EXECUÇÃO	1. Audiências agendadas	482
	2. Audiências frustradas por não comparecimento das partes	202
	2.1. Exequente não compareceu	55
	2.2. Executado não compareceu	100
	2.3. Ambas as partes não compareceram	47
	3. Audiências realizadas	340
	3.1. Acordos homologados	155
	3.2. Valores dos acordos homologados	R\$ 5.210.898,61
3.3. Recolhimento previdenciário em fase de execução - INSS	R\$ 597.929,21	
3.4. Recolhimento fiscal em fase de execução - Imposto de Renda	R\$ 12.456,84	
2º GRAU - AUDIÊNCIAS DE CONCILIAÇÃO EM FASE DE EXECUÇÃO	4. Audiências agendadas	44
	5. Audiências frustradas por não comparecimento das partes	27
	5.1. Exequente não compareceu	11
	5.2. Executado não compareceu	8
	5.3. Ambas as partes não compareceram	8
	6. Audiências realizadas	19
	6.1. Acordos homologados	7
	6.2. Valores dos acordos homologados	R\$ 1.561.344,11
6.3. Recolhimento previdenciário em fase de execução - INSS	R\$ 237.663,54	
6.4. Recolhimento fiscal em fase de execução - Imposto de Renda	R\$ 25.499,32	
PROCEDIMENTOS ADOTADOS CONCILIAÇÃO FRUSTRADA	7. Inclusões no BNDT	68
	8. Inclusões CNIB	5
	9. Inclusões SERASAJUD	35
	10. Protesto de Dívida em Cartório	0
ATOS DOS OFICIAIS DE JUSTIÇA	11. Mandados de penhora expedidos	268
	12. Mandados de penhora cumpridos	261
	12.1. Bens penhorados	2.527
12.2. Valores dos bens penhorados	R\$ 102.547.805,93	
ABRANGÊNCIA DAS AÇÕES DESENVOLVIDAS NAS AUDIÊNCIAS DE CONCILIAÇÃO	13. Pessoas atendidas	1.200
	14. Participantes - Juizes de 1º grau	119
	15. Participantes - Desembargadores	5
	16. Participantes - Servidores	231
	17. Participantes - Inativos	1
	18. Participantes - Voluntários	9
LEILÃO NACIONAL	19. Duração do leilão	9
	20. Leilões presenciais	3
	21. Leilões virtuais/mistos	0
	22. Bens oferecidos	199
	22.1. Valor dos bens oferecidos	R\$ 27.567.852,34
	22.2. Quantidade de bens efetivamente apreçados	184
	22.3. Valor dos bens efetivamente apreçados	R\$ 15.622.402,34
23. Valor arrecadado com os leilões	R\$ 235.429,00	
OUTROS VALORES MOVIMENTADOS	24. Alvarás liberados	648
	24.1. Valores liberados por meio de alvarás	R\$ 8.480.093,11
	24.2. Recolhimento previdenciário em fase de execução - INSS	R\$ 690.757,98
	24.3. Recolhimento previdenciário em fase de execução - Imposto de Renda	R\$ 141.116,43
	25. Valores de créditos e ativos financeiros bloqueados	R\$ 515.822,66
	26. Liberação de recursos financeiros para quitação de Precatórios das Fazendas Municipal, Estadual e Federal	0
	26.1. Valores - Liberação de recursos financeiros para quitação de Precatórios das Fazendas Municipal, Estadual e Federal	R\$ -
	27. Liberação de recursos financeiros para quitação de RPV's das Fazendas Municipal, Estadual e Federal	4
	27.1. Valores - Liberação de recursos financeiros para quitação de RPV's das Fazendas Municipal, Estadual e Federal	R\$ 52.098,96
	28. Pagamentos de execuções	27
	28.1. Valores quitados	R\$ 2.653.941,87
	29. Ordens de bloqueio emitidas via BACENJUD	1.851
	30. Valores bloqueados via BACENJUD	R\$ 2.017.572,56
31. Outros - Valores arrecadados	R\$ 18.275,07	

## TRT 9ª Região – Paraná

Grupo	Questão	TRT09
1º GRAU - AUDIÊNCIAS DE CONCILIAÇÃO EM FASE DE EXECUÇÃO	1. Audiências agendadas	947
	2. Audiências frustradas por não comparecimento das partes	165
	2.1. Exequente não compareceu	22
	2.2. Executado não compareceu	105
	2.3. Ambas as partes não compareceram	38
	3. Audiências realizadas	663
	3.1. Acordos homologados	264
	3.2. Valores dos acordos homologados	R\$ 7.912.765,71
3.3. Recolhimento previdenciário em fase de execução - INSS	R\$ -	
3.4. Recolhimento fiscal em fase de execução - Imposto de Renda	R\$ -	
2º GRAU - AUDIÊNCIAS DE CONCILIAÇÃO EM FASE DE EXECUÇÃO	4. Audiências agendadas	156
	5. Audiências frustradas por não comparecimento das partes	16
	5.1. Exequente não compareceu	5
	5.2. Executado não compareceu	4
	5.3. Ambas as partes não compareceram	7
	6. Audiências realizadas	143
	6.1. Acordos homologados	59
	6.2. Valores dos acordos homologados	R\$ 3.095.451,05
6.3. Recolhimento previdenciário em fase de execução - INSS	R\$ -	
6.4. Recolhimento fiscal em fase de execução - Imposto de Renda	R\$ -	
PROCEDIMENTOS ADOTADOS CONCILIAÇÃO FRUSTRADA	7. Inclusões no BNDT	109
	8. Inclusões CNIB	81
	9. Inclusões SERASAJUD	23
	10. Protesto de Dívida em Cartório	7
ATOS DOS OFICIAIS DE JUSTIÇA	11. Mandados de penhora expedidos	79
	12. Mandados de penhora cumpridos	48
	12.1. Bens penhorados	63
	12.2. Valores dos bens penhorados	R\$ 24.995.443,96
ABRANGÊNCIA DAS AÇÕES DESENVOLVIDAS NAS AUDIÊNCIAS DE CONCILIAÇÃO	13. Pessoas atendidas	1.666
	14. Participantes - Juizes de 1º grau	82
	15. Participantes - Desembargadores	25
	16. Participantes - Servidores	164
	17. Participantes - Inativos	0
	18. Participantes - Voluntários	0
LEILÃO NACIONAL	19. Duração do leilão	0
	20. Leilões presenciais	0
	21. Leilões virtuais/mistos	0
	22. Bens oferecidos	0
	22.1. Valor dos bens oferecidos	R\$ -
	22.2. Quantidade de bens efetivamente apreçados	0
22.3. Valor dos bens efetivamente apreçados	R\$ -	
	23. Valor arrecadado com os leilões	R\$ -
OUTROS VALORES MOVIMENTADOS	24. Alvarás liberados	744
	24.1. Valores liberados por meio de alvarás	R\$ 12.477.594,77
	24.2. Recolhimento previdenciário em fase de execução - INSS	R\$ 1.157.765,29
	24.3. Recolhimento previdenciário em fase de execução - Imposto de Renda	R\$ 59.564,91
	25. Valores de créditos e ativos financeiros bloqueados	R\$ -
	26. Liberação de recursos financeiros para quitação de Precatórios das Fazendas Municipal, Estadual e Federal	1
	26.1. Valores - Liberação de recursos financeiros para quitação de Precatórios das Fazendas Municipal, Estadual e Federal	R\$ 960.155,76
	27. Liberação de recursos financeiros para quitação de RPV's das Fazendas Municipal, Estadual e Federal	14
	27.1. Valores - Liberação de recursos financeiros para quitação de RPV's das Fazendas Municipal, Estadual e Federal	R\$ 25.309,54
	28. Pagamentos de execuções	120
	28.1. Valores quitados	R\$ 739.086,20
29. Ordens de bloqueio emitidas via BACENJUD	374	
30. Valores bloqueados via BACENJUD	R\$ 819.392,56	
31. Outros - Valores arrecadados	R\$ 616.399,27	

## TRT 10ª Região – Distrito Federal e Tocantins

Grupo	Questão	TRT10
1º GRAU - AUDIÊNCIAS DE CONCILIAÇÃO EM FASE DE EXECUÇÃO	1. Audiências agendadas	258
	2. Audiências frustradas por não comparecimento das partes	89
	2.1. Exequente não compareceu	40
	2.2. Executado não compareceu	27
	2.3. Ambas as partes não compareceram	22
	3. Audiências realizadas	216
	3.1. Acordos homologados	136
	3.2. Valores dos acordos homologados	R\$ 6.976.495,87
	3.3. Recolhimento previdenciário em fase de execução - INSS	R\$ 1.191.065,04
	3.4. Recolhimento fiscal em fase de execução - Imposto de Renda	R\$ 32.294,02
2º GRAU - AUDIÊNCIAS DE CONCILIAÇÃO EM FASE DE EXECUÇÃO	4. Audiências agendadas	0
	5. Audiências frustradas por não comparecimento das partes	0
	5.1. Exequente não compareceu	0
	5.2. Executado não compareceu	0
	5.3. Ambas as partes não compareceram	0
	6. Audiências realizadas	0
	6.1. Acordos homologados	0
	6.2. Valores dos acordos homologados	R\$ -
6.3. Recolhimento previdenciário em fase de execução - INSS	R\$ -	
6.4. Recolhimento fiscal em fase de execução - Imposto de Renda	R\$ -	
PROCEDIMENTOS ADOTADOS CONCILIAÇÃO FRUSTRADA	7. Inclusões no BNDT	300
	8. Inclusões CNIB	99
	9. Inclusões SERASAJUD	130
	10. Protesto de Dívida em Cartório	46
ATOS DOS OFICIAIS DE JUSTIÇA	11. Mandados de penhora expedidos	157
	12. Mandados de penhora cumpridos	100
	12.1. Bens penhorados	43
ABRANGÊNCIA DAS AÇÕES DESENVOLVIDAS NAS AUDIÊNCIAS DE CONCILIAÇÃO	12.2. Valores dos bens penhorados	R\$ 5.302.273,68
	13. Pessoas atendidas	647
	14. Participantes - Juizes de 1º grau	42
	15. Participantes - Desembargadores	0
	16. Participantes - Servidores	63
	17. Participantes - Inativos	0
	18. Participantes - Voluntários	1
	LEILÃO NACIONAL	19. Duração do leilão
20. Leilões presenciais		26
21. Leilões virtuais/mistos		33
22. Bens oferecidos		297
22.1. Valor dos bens oferecidos		R\$ 5.947.117,24
22.2. Quantidade de bens efetivamente apregoados		68
22.3. Valor dos bens efetivamente apregoados		R\$ 2.875.098,62
23. Valor arrecadado com os leilões	R\$ 636.838,00	
OUTROS VALORES MOVIMENTADOS	24. Alvarás liberados	2.025
	24.1. Valores liberados por meio de alvarás	R\$ 19.743.248,25
	24.2. Recolhimento previdenciário em fase de execução - INSS	R\$ 2.501.266,34
	24.3. Recolhimento previdenciário em fase de execução - Imposto de Renda	R\$ 313.091,84
	25. Valores de créditos e ativos financeiros bloqueados	R\$ 1.106.772,33
	26. Liberação de recursos financeiros para quitação de Precatórios das Fazendas Municipal, Estadual e Federal	2
	26.1. Valores - Liberação de recursos financeiros para quitação de Precatórios das Fazendas Municipal, Estadual e Federal	R\$ 56.000,00
	27. Liberação de recursos financeiros para quitação de RPV's das Fazendas Municipal, Estadual e Federal	10
	27.1. Valores - Liberação de recursos financeiros para quitação de RPV's das Fazendas Municipal, Estadual e Federal	R\$ 226.123,94
	28. Pagamentos de execuções	169
	28.1. Valores quitados	R\$ 8.889.356,52
	29. Ordens de bloqueio emitidas via BACENJUD	19.426
	30. Valores bloqueados via BACENJUD	R\$ 5.825.765,66
31. Outros - Valores arrecadados	R\$ 932.622,91	

## TRT IIª Região – Amazonas e Roraima

Grupo	Questão	TRTII
1º GRAU - AUDIÊNCIAS DE CONCILIAÇÃO EM FASE DE EXECUÇÃO	1. Audiências agendadas	432
	2. Audiências frustradas por não comparecimento das partes	218
	2.1. Exequente não compareceu	88
	2.2. Executado não compareceu	75
	2.3. Ambas as partes não compareceram	55
	3. Audiências realizadas	387
	3.1. Acordos homologados	145
	3.2. Valores dos acordos homologados	R\$ 12.756.442,56
3.3. Recolhimento previdenciário em fase de execução - INSS	R\$ 151.121,81	
3.4. Recolhimento fiscal em fase de execução - Imposto de Renda	R\$ 11.214,48	
2º GRAU - AUDIÊNCIAS DE CONCILIAÇÃO EM FASE DE EXECUÇÃO	4. Audiências agendadas	58
	5. Audiências frustradas por não comparecimento das partes	50
	5.1. Exequente não compareceu	34
	5.2. Executado não compareceu	13
	5.3. Ambas as partes não compareceram	3
	6. Audiências realizadas	42
	6.1. Acordos homologados	3
	6.2. Valores dos acordos homologados	R\$ 107.975,62
6.3. Recolhimento previdenciário em fase de execução - INSS	R\$ 3.414,97	
6.4. Recolhimento fiscal em fase de execução - Imposto de Renda	R\$ -	
PROCEDIMENTOS ADOTADOS CONCILIAÇÃO FRUSTRADA	7. Inclusões no BNDT	34
	8. Inclusões CNIB	34
	9. Inclusões SERASAJUD	34
	10. Protesto de Dívida em Cartório	34
ATOS DOS OFICIAIS DE JUSTIÇA	11. Mandados de penhora expedidos	1
	12. Mandados de penhora cumpridos	0
	12.1. Bens penhorados	0
12.2. Valores dos bens penhorados	R\$ -	
ABRANGÊNCIA DAS AÇÕES DESENVOLVIDAS NAS AUDIÊNCIAS DE CONCILIAÇÃO	13. Pessoas atendidas	1.041
	14. Participantes - Juizes de 1º grau	77
	15. Participantes - Desembargadores	11
	16. Participantes - Servidores	134
	17. Participantes - Inativos	0
	18. Participantes - Voluntários	1
LEILÃO NACIONAL	19. Duração do leilão	1
	20. Leilões presenciais	1
	21. Leilões virtuais/mistos	1
	22. Bens oferecidos	42
	22.1. Valor dos bens oferecidos	R\$ 4.453.180,45
	22.2. Quantidade de bens efetivamente apreçados	39
	22.3. Valor dos bens efetivamente apreçados	R\$ 3.107.680,45
23. Valor arrecadado com os leilões	R\$ 272.736,60	
OUTROS VALORES MOVIMENTADOS	24. Alvarás liberados	33
	24.1. Valores liberados por meio de alvarás	R\$ 682.610,72
	24.2. Recolhimento previdenciário em fase de execução - INSS	R\$ 129.633,13
	24.3. Recolhimento previdenciário em fase de execução - Imposto de Renda	R\$ 8.116,68
	25. Valores de créditos e ativos financeiros bloqueados	R\$ -
	26. Liberação de recursos financeiros para quitação de Precatórios das Fazendas Municipal, Estadual e Federal	0
	26.1. Valores - Liberação de recursos financeiros para quitação de Precatórios das Fazendas Municipal, Estadual e Federal	R\$ -
	27. Liberação de recursos financeiros para quitação de RPV's das Fazendas Municipal, Estadual e Federal	0
	27.1. Valores - Liberação de recursos financeiros para quitação de RPV's das Fazendas Municipal, Estadual e Federal	R\$ -
	28. Pagamentos de execuções	0
	28.1. Valores quitados	R\$ 1.293.155,16
	29. Ordens de bloqueio emitidas via BACENJUD	44
	30. Valores bloqueados via BACENJUD	R\$ 33.802,66
31. Outros - Valores arrecadados	R\$ 43.056,67	

## TRT 12ª Região – Santa Catarina

Grupo	Questão	TRT12
1º GRAU - AUDIÊNCIAS DE CONCILIAÇÃO EM FASE DE EXECUÇÃO	1. Audiências agendadas	432
	2. Audiências frustradas por não comparecimento das partes	114
	2.1. Exequente não compareceu	27
	2.2. Executado não compareceu	62
	2.3. Ambas as partes não compareceram	25
	3. Audiências realizadas	385
	3.1. Acordos homologados	190
3.2. Valores dos acordos homologados	R\$ 6.869.101,36	
3.3. Recolhimento previdenciário em fase de execução - INSS	R\$ 253.903,16	
3.4. Recolhimento fiscal em fase de execução - Imposto de Renda	R\$ 16.513,47	
2º GRAU - AUDIÊNCIAS DE CONCILIAÇÃO EM FASE DE EXECUÇÃO	4. Audiências agendadas	44
	5. Audiências frustradas por não comparecimento das partes	14
	5.1. Exequente não compareceu	11
	5.2. Executado não compareceu	2
	5.3. Ambas as partes não compareceram	1
	6. Audiências realizadas	44
	6.1. Acordos homologados	8
6.2. Valores dos acordos homologados	R\$ 1.093.175,89	
6.3. Recolhimento previdenciário em fase de execução - INSS	R\$ 17.160,18	
6.4. Recolhimento fiscal em fase de execução - Imposto de Renda	R\$ -	
PROCEDIMENTOS ADOTADOS CONCILIAÇÃO FRUSTRADA	7. Inclusões no BNDT	8
	8. Inclusões CNIB	10
	9. Inclusões SERASAJUD	20
	10. Protesto de Dívida em Cartório	1
ATOS DOS OFICIAIS DE JUSTIÇA	11. Mandados de penhora expedidos	21
	12. Mandados de penhora cumpridos	1
	12.1. Bens penhorados	0
12.2. Valores dos bens penhorados	R\$ -	
ABRANGÊNCIA DAS AÇÕES DESENVOLVIDAS NAS AUDIÊNCIAS DE CONCILIAÇÃO	13. Pessoas atendidas	1.270
	14. Participantes - Juizes de 1º grau	76
	15. Participantes - Desembargadores	0
	16. Participantes - Servidores	109
	17. Participantes - Inativos	3
	18. Participantes - Voluntários	2
LEILÃO NACIONAL	19. Duração do leilão	1
	20. Leilões presenciais	0
	21. Leilões virtuais/mistos	1
	22. Bens oferecidos	2
	22.1. Valor dos bens oferecidos	R\$ -
	22.2. Quantidade de bens efetivamente apreçados	0
22.3. Valor dos bens efetivamente apreçados	R\$ -	
23. Valor arrecadado com os leilões	R\$ 30.000,00	
OUTROS VALORES MOVIMENTADOS	24. Alvarás liberados	73
	24.1. Valores liberados por meio de alvarás	R\$ 2.201.589,66
	24.2. Recolhimento previdenciário em fase de execução - INSS	R\$ 112.269,98
	24.3. Recolhimento previdenciário em fase de execução - Imposto de Renda	R\$ 3.541,23
	25. Valores de créditos e ativos financeiros bloqueados	R\$ -
	26. Liberação de recursos financeiros para quitação de Precatórios das Fazendas Municipal, Estadual e Federal	0
	26.1. Valores - Liberação de recursos financeiros para quitação de Precatórios das Fazendas Municipal, Estadual e Federal	R\$ -
	27. Liberação de recursos financeiros para quitação de RPV's das Fazendas Municipal, Estadual e Federal	0
	27.1. Valores - Liberação de recursos financeiros para quitação de RPV's das Fazendas Municipal, Estadual e Federal	R\$ 3.904,10
	28. Pagamentos de execuções	135
	28.1. Valores quitados	R\$ 5.443.155,14
29. Ordens de bloqueio emitidas via BACENJUD	127	
30. Valores bloqueados via BACENJUD	R\$ 21.350,85	
31. Outros - Valores arrecadados	R\$ 2.438,12	

## TRT 13ª Região – Paraíba

Grupo	Questão	TRT13
1º GRAU - AUDIÊNCIAS DE CONCILIAÇÃO EM FASE DE EXECUÇÃO	1. Audiências agendadas	1.139
	2. Audiências frustradas por não comparecimento das partes	1.347
	2.1. Exequente não compareceu	392
	2.2. Executado não compareceu	436
	2.3. Ambas as partes não compareceram	519
	3. Audiências realizadas	449
	3.1. Acordos homologados	146
3.2. Valores dos acordos homologados	R\$ 4.511.628,51	
3.3. Recolhimento previdenciário em fase de execução - INSS	R\$ 409.660,65	
3.4. Recolhimento fiscal em fase de execução - Imposto de Renda	R\$ 37.501,81	
2º GRAU - AUDIÊNCIAS DE CONCILIAÇÃO EM FASE DE EXECUÇÃO	4. Audiências agendadas	6
	5. Audiências frustradas por não comparecimento das partes	9
	5.1. Exequente não compareceu	2
	5.2. Executado não compareceu	3
	5.3. Ambas as partes não compareceram	4
	6. Audiências realizadas	3
	6.1. Acordos homologados	0
6.2. Valores dos acordos homologados	R\$ -	
6.3. Recolhimento previdenciário em fase de execução - INSS	R\$ -	
6.4. Recolhimento fiscal em fase de execução - Imposto de Renda	R\$ -	
PROCEDIMENTOS ADOTADOS CONCILIAÇÃO FRUSTRADA	7. Inclusões no BNDT	259
	8. Inclusões CNIB	122
	9. Inclusões SERASAJUD	85
	10. Protesto de Dívida em Cartório	2
ATOS DOS OFICIAIS DE JUSTIÇA	11. Mandados de penhora expedidos	1
	12. Mandados de penhora cumpridos	0
	12.1. Bens penhorados	0
12.2. Valores dos bens penhorados	R\$ -	
ABRANGÊNCIA DAS AÇÕES DESENVOLVIDAS NAS AUDIÊNCIAS DE CONCILIAÇÃO	13. Pessoas atendidas	1.452
	14. Participantes - Juizes de 1º grau	95
	15. Participantes - Desembargadores	0
	16. Participantes - Servidores	337
	17. Participantes - Inativos	0
	18. Participantes - Voluntários	3
LEILÃO NACIONAL	19. Duração do leilão	0
	20. Leilões presenciais	0
	21. Leilões virtuais/mistos	0
	22. Bens oferecidos	0
	22.1. Valor dos bens oferecidos	R\$ -
	22.2. Quantidade de bens efetivamente apreçados	0
	22.3. Valor dos bens efetivamente apreçados	R\$ -
23. Valor arrecadado com os leilões	R\$ -	
OUTROS VALORES MOVIMENTADOS	24. Alvarás liberados	193
	24.1. Valores liberados por meio de alvarás	R\$ 2.302.165,09
	24.2. Recolhimento previdenciário em fase de execução - INSS	R\$ 701.328,77
	24.3. Recolhimento previdenciário em fase de execução - Imposto de Renda	R\$ 923.622,90
	25. Valores de créditos e ativos financeiros bloqueados	R\$ -
	26. Liberação de recursos financeiros para quitação de Precatórios das Fazendas Municipal, Estadual e Federal	0
	26.1. Valores - Liberação de recursos financeiros para quitação de Precatórios das Fazendas Municipal, Estadual e Federal	R\$ -
	27. Liberação de recursos financeiros para quitação de RPV's das Fazendas Municipal, Estadual e Federal	0
	27.1. Valores - Liberação de recursos financeiros para quitação de RPV's das Fazendas Municipal, Estadual e Federal	R\$ -
	28. Pagamentos de execuções	18
	28.1. Valores quitados	R\$ 1.015.115,91
	29. Ordens de bloqueio emitidas via BACENJUD	130
	30. Valores bloqueados via BACENJUD	R\$ 205.674,72
31. Outros - Valores arrecadados	R\$ 56.585,80	

## TRT 14ª Região – Rondônia e Acre

Grupo	Questão	TRT14
1º GRAU - AUDIÊNCIAS DE CONCILIAÇÃO EM FASE DE EXECUÇÃO	1. Audiências agendadas	767
	2. Audiências frustradas por não comparecimento das partes	210
	2.1. Exequente não compareceu	46
	2.2. Executado não compareceu	91
	2.3. Ambas as partes não compareceram	73
	3. Audiências realizadas	557
	3.1. Acordos homologados	342
	3.2. Valores dos acordos homologados	R\$ 11.439.540,95
3.3. Recolhimento previdenciário em fase de execução - INSS	R\$ 610.174,90	
3.4. Recolhimento fiscal em fase de execução - Imposto de Renda	R\$ 109.031,08	
2º GRAU - AUDIÊNCIAS DE CONCILIAÇÃO EM FASE DE EXECUÇÃO	4. Audiências agendadas	41
	5. Audiências frustradas por não comparecimento das partes	25
	5.1. Exequente não compareceu	4
	5.2. Executado não compareceu	7
	5.3. Ambas as partes não compareceram	14
	6. Audiências realizadas	16
	6.1. Acordos homologados	2
	6.2. Valores dos acordos homologados	R\$ 19.828,51
6.3. Recolhimento previdenciário em fase de execução - INSS	R\$ -	
6.4. Recolhimento fiscal em fase de execução - Imposto de Renda	R\$ -	
PROCEDIMENTOS ADOTADOS CONCILIAÇÃO FRUSTRADA	7. Inclusões no BNDT	148
	8. Inclusões CNIB	234
	9. Inclusões SERASAJUD	96
	10. Protesto de Dívida em Cartório	6
ATOS DOS OFICIAIS DE JUSTIÇA	11. Mandados de penhora expedidos	143
	12. Mandados de penhora cumpridos	55
	12.1. Bens penhorados	27
	12.2. Valores dos bens penhorados	R\$ 1.413.165,55
ABRANGÊNCIA DAS AÇÕES DESENVOLVIDAS NAS AUDIÊNCIAS DE CONCILIAÇÃO	13. Pessoas atendidas	2.190
	14. Participantes - Juizes de 1º grau	142
	15. Participantes - Desembargadores	0
	16. Participantes - Servidores	252
	17. Participantes - Inativos	0
	18. Participantes - Voluntários	50
LEILÃO NACIONAL	19. Duração do leilão	4
	20. Leilões presenciais	1
	21. Leilões virtuais/mistos	3
	22. Bens oferecidos	5
	22.1. Valor dos bens oferecidos	R\$ 6.681.840,19
	22.2. Quantidade de bens efetivamente apreçados	5
	22.3. Valor dos bens efetivamente apreçados	R\$ 6.681.840,19
23. Valor arrecadado com os leilões	R\$ -	
OUTROS VALORES MOVIMENTADOS	24. Alvarás liberados	327
	24.1. Valores liberados por meio de alvarás	R\$ 7.261.262,24
	24.2. Recolhimento previdenciário em fase de execução - INSS	R\$ 378.739,54
	24.3. Recolhimento previdenciário em fase de execução - Imposto de Renda	R\$ 12.304,96
	25. Valores de créditos e ativos financeiros bloqueados	R\$ 273.688,88
	26. Liberação de recursos financeiros para quitação de Precatórios das Fazendas Municipal, Estadual e Federal	1
	26.1. Valores - Liberação de recursos financeiros para quitação de Precatórios das Fazendas Municipal, Estadual e Federal	R\$ 8.966.539,20
	27. Liberação de recursos financeiros para quitação de RPV's das Fazendas Municipal, Estadual e Federal	0
	27.1. Valores - Liberação de recursos financeiros para quitação de RPV's das Fazendas Municipal, Estadual e Federal	R\$ -
	28. Pagamentos de execuções	54
	28.1. Valores quitados	R\$ 2.973.898,02
	29. Ordens de bloqueio emitidas via BACENJUD	7.105
	30. Valores bloqueados via BACENJUD	R\$ 1.326.648,80
31. Outros - Valores arrecadados	R\$ 50.224,45	



## TRT 15ª Região – Campinas-SP

Grupo	Questão	TRT15
1º GRAU - AUDIÊNCIAS DE CONCILIAÇÃO EM FASE DE EXECUÇÃO	1. Audiências agendadas	4.901
	2. Audiências frustradas por não comparecimento das partes	367
	2.1. Exequente não compareceu	86
	2.2. Executado não compareceu	189
	2.3. Ambas as partes não compareceram	92
	3. Audiências realizadas	4.539
	3.1. Acordos homologados	2.068
	3.2. Valores dos acordos homologados	R\$ 118.023.328,18
3.3. Recolhimento previdenciário em fase de execução - INSS	R\$ 2.493.265,60	
3.4. Recolhimento fiscal em fase de execução - Imposto de Renda	R\$ 177.593,89	
2º GRAU - AUDIÊNCIAS DE CONCILIAÇÃO EM FASE DE EXECUÇÃO	4. Audiências agendadas	297
	5. Audiências frustradas por não comparecimento das partes	0
	5.1. Exequente não compareceu	0
	5.2. Executado não compareceu	0
	5.3. Ambas as partes não compareceram	0
	6. Audiências realizadas	266
	6.1. Acordos homologados	125
	6.2. Valores dos acordos homologados	R\$ 9.886.647,33
6.3. Recolhimento previdenciário em fase de execução - INSS	R\$ 488.117,79	
6.4. Recolhimento fiscal em fase de execução - Imposto de Renda	R\$ 82.951,15	
PROCEDIMENTOS ADOTADOS CONCILIAÇÃO FRUSTRADA	7. Inclusões no BNDT	1.472
	8. Inclusões CNIB	608
	9. Inclusões SERASAJUD	771
	10. Protesto de Dívida em Cartório	17
ATOS DOS OFICIAIS DE JUSTIÇA	11. Mandados de penhora expedidos	1.207
	12. Mandados de penhora cumpridos	839
	12.1. Bens penhorados	693
	12.2. Valores dos bens penhorados	R\$ 328.158.086,10
ABRANGÊNCIA DAS AÇÕES DESENVOLVIDAS NAS AUDIÊNCIAS DE CONCILIAÇÃO	13. Pessoas atendidas	11.320
	14. Participantes - Juizes de 1º grau	294
	15. Participantes - Desembargadores	1
	16. Participantes - Servidores	740
	17. Participantes - Inativos	5
	18. Participantes - Voluntários	33
	19. Duração do leilão	14
	20. Leilões presenciais	0
LEILÃO NACIONAL	21. Leilões virtuais/mistos	14
	22. Bens oferecidos	695
	22.1. Valor dos bens oferecidos	R\$ 412.977.361,00
	22.2. Quantidade de bens efetivamente apreogados	555
	22.3. Valor dos bens efetivamente apreogados	R\$ 314.539.320,06
	23. Valor arrecadado com os leilões	R\$ 80.561.712,00
	24. Alvarás liberados	3.829
	24.1. Valores liberados por meio de alvarás	R\$ 103.744.355,18
24.2. Recolhimento previdenciário em fase de execução - INSS	R\$ 6.872.808,29	
24.3. Recolhimento previdenciário em fase de execução - Imposto de Renda	R\$ 817.540,22	
OUTROS VALORES MOVIMENTADOS	25. Valores de créditos e ativos financeiros bloqueados	R\$ 100.369.444,89
	26. Liberação de recursos financeiros para quitação de Precatórios das Fazendas Municipal, Estadual e Federal	119
	26.1. Valores - Liberação de recursos financeiros para quitação de Precatórios das Fazendas Municipal, Estadual e Federal	R\$ 6.308.448,57
	27. Liberação de recursos financeiros para quitação de RPV's das Fazendas Municipal, Estadual e Federal	347
	27.1. Valores - Liberação de recursos financeiros para quitação de RPV's das Fazendas Municipal, Estadual e Federal	R\$ 4.936.249,35
	28. Pagamentos de execuções	1.120
	28.1. Valores quitados	R\$ 33.673.129,18
	29. Ordens de bloqueio emitidas via BACENJUD	29.354
	30. Valores bloqueados via BACENJUD	R\$ 21.548.548,87
	31. Outros - Valores arrecadados	R\$ 8.339.827,05

## TRT 16ª Região – Maranhão

Grupo	Questão	TRT16
1º GRAU - AUDIÊNCIAS DE CONCILIAÇÃO EM FASE DE EXECUÇÃO	1. Audiências agendadas	758
	2. Audiências frustradas por não comparecimento das partes	387
	2.1. Exequente não compareceu	127
	2.2. Executado não compareceu	136
	2.3. Ambas as partes não compareceram	124
	3. Audiências realizadas	646
	3.1. Acordos homologados	329
	3.2. Valores dos acordos homologados	R\$ 3.952.401,55
	3.3. Recolhimento previdenciário em fase de execução - INSS	R\$ 154.185,35
	3.4. Recolhimento fiscal em fase de execução - Imposto de Renda	R\$ 8.094,10
2º GRAU - AUDIÊNCIAS DE CONCILIAÇÃO EM FASE DE EXECUÇÃO	4. Audiências agendadas	0
	5. Audiências frustradas por não comparecimento das partes	0
	5.1. Exequente não compareceu	0
	5.2. Executado não compareceu	0
	5.3. Ambas as partes não compareceram	0
	6. Audiências realizadas	0
	6.1. Acordos homologados	0
	6.2. Valores dos acordos homologados	R\$ -
	6.3. Recolhimento previdenciário em fase de execução - INSS	R\$ -
	6.4. Recolhimento fiscal em fase de execução - Imposto de Renda	R\$ -
PROCEDIMENTOS ADOTADOS CONCILIAÇÃO FRUSTRADA	7. Inclusões no BNDT	6
	8. Inclusões CNIB	0
	9. Inclusões SERASAJUD	0
	10. Protesto de Dívida em Cartório	2
ATOS DOS OFICIAIS DE JUSTIÇA	11. Mandados de penhora expedidos	8
	12. Mandados de penhora cumpridos	5
	12.1. Bens penhorados	1
	12.2. Valores dos bens penhorados	R\$ 72.000,00
ABRANGÊNCIA DAS AÇÕES DESENVOLVIDAS NAS AUDIÊNCIAS DE CONCILIAÇÃO	13. Pessoas atendidas	1.644
	14. Participantes - Juizes de 1º grau	96
	15. Participantes - Desembargadores	0
	16. Participantes - Servidores	185
	17. Participantes - Inativos	0
	18. Participantes - Voluntários	0
LEILÃO NACIONAL	19. Duração do leilão	1
	20. Leilões presenciais	1
	21. Leilões virtuais/mistos	1
	22. Bens oferecidos	89
	22.1. Valor dos bens oferecidos	R\$ 16.415.226,08
	22.2. Quantidade de bens efetivamente apreçados	23
	22.3. Valor dos bens efetivamente apreçados	R\$ 890.857,76
23. Valor arrecadado com os leilões	R\$ 453.182,33	
OUTROS VALORES MOVIMENTADOS	24. Alvarás liberados	130
	24.1. Valores liberados por meio de alvarás	R\$ 1.094.875,09
	24.2. Recolhimento previdenciário em fase de execução - INSS	R\$ 5.782,97
	24.3. Recolhimento previdenciário em fase de execução - Imposto de Renda	R\$ -
	25. Valores de créditos e ativos financeiros bloqueados	R\$ -
	26. Liberação de recursos financeiros para quitação de Precatórios das Fazendas Municipal, Estadual e Federal	0
	26.1. Valores - Liberação de recursos financeiros para quitação de Precatórios das Fazendas Municipal, Estadual e Federal	R\$ -
	27. Liberação de recursos financeiros para quitação de RPV's das Fazendas Municipal, Estadual e Federal	69
	27.1. Valores - Liberação de recursos financeiros para quitação de RPV's das Fazendas Municipal, Estadual e Federal	R\$ 216.162,24
	28. Pagamentos de execuções	88
	28.1. Valores quitados	R\$ 478.712,16
	29. Ordens de bloqueio emitidas via BACENJUD	1.327
	30. Valores bloqueados via BACENJUD	R\$ 139.353,09
31. Outros - Valores arrecadados	R\$ -	

## TRT 17ª Região – Espírito Santo

Grupo	Questão	TRT17
1º GRAU - AUDIÊNCIAS DE CONCILIAÇÃO EM FASE DE EXECUÇÃO	1. Audiências agendadas	187
	2. Audiências frustradas por não comparecimento das partes	42
	2.1. Exequente não compareceu	15
	2.2. Executado não compareceu	20
	2.3. Ambas as partes não compareceram	7
	3. Audiências realizadas	159
	3.1. Acordos homologados	53
	3.2. Valores dos acordos homologados	R\$ 3.495.856,68
	3.3. Recolhimento previdenciário em fase de execução - INSS	R\$ 565.351,53
	3.4. Recolhimento fiscal em fase de execução - Imposto de Renda	R\$ 55.436,79
2º GRAU - AUDIÊNCIAS DE CONCILIAÇÃO EM FASE DE EXECUÇÃO	4. Audiências agendadas	24
	5. Audiências frustradas por não comparecimento das partes	3
	5.1. Exequente não compareceu	2
	5.2. Executado não compareceu	1
	5.3. Ambas as partes não compareceram	0
	6. Audiências realizadas	21
	6.1. Acordos homologados	4
	6.2. Valores dos acordos homologados	R\$ 784.235,11
	6.3. Recolhimento previdenciário em fase de execução - INSS	R\$ 164.341,22
	6.4. Recolhimento fiscal em fase de execução - Imposto de Renda	R\$ 45.192,63
PROCEDIMENTOS ADOTADOS CONCILIAÇÃO FRUSTRADA	7. Inclusões no BNDT	59
	8. Inclusões CNIB	0
	9. Inclusões SERASAJUD	17
	10. Protesto de Dívida em Cartório	1
ATOS DOS OFICIAIS DE JUSTIÇA	11. Mandados de penhora expedidos	39
	12. Mandados de penhora cumpridos	14
	12.1. Bens penhorados	6
ABRANGÊNCIA DAS AÇÕES DESENVOLVIDAS NAS AUDIÊNCIAS DE CONCILIAÇÃO	12.2. Valores dos bens penhorados	R\$ 51.500,00
	13. Pessoas atendidas	414
	14. Participantes - Juizes de 1º grau	13
	15. Participantes - Desembargadores	2
	16. Participantes - Servidores	22
	17. Participantes - Inativos	0
	18. Participantes - Voluntários	0
	LEILÃO NACIONAL	19. Duração do leilão
20. Leilões presenciais		1
21. Leilões virtuais/mistos		0
22. Bens oferecidos		1
22.1. Valor dos bens oferecidos		R\$ 55.000,00
22.2. Quantidade de bens efetivamente apreçados		1
22.3. Valor dos bens efetivamente apreçados		R\$ 55.000,00
23. Valor arrecadado com os leilões	R\$ -	
OUTROS VALORES MOVIMENTADOS	24. Alvarás liberados	293
	24.1. Valores liberados por meio de alvarás	R\$ 4.966.436,54
	24.2. Recolhimento previdenciário em fase de execução - INSS	R\$ 327.038,02
	24.3. Recolhimento previdenciário em fase de execução - Imposto de Renda	R\$ 4.527,65
	25. Valores de créditos e ativos financeiros bloqueados	R\$ -
	26. Liberação de recursos financeiros para quitação de Precatórios das Fazendas Municipal, Estadual e Federal	0
	26.1. Valores - Liberação de recursos financeiros para quitação de Precatórios das Fazendas Municipal, Estadual e Federal	R\$ -
	27. Liberação de recursos financeiros para quitação de RPV's das Fazendas Municipal, Estadual e Federal	0
	27.1. Valores - Liberação de recursos financeiros para quitação de RPV's das Fazendas Municipal, Estadual e Federal	R\$ -
	28. Pagamentos de execuções	66
	28.1. Valores quitados	R\$ 2.445.902,22
	29. Ordens de bloqueio emitidas via BACENJUD	102
	30. Valores bloqueados via BACENJUD	R\$ 809.047,93
	31. Outros - Valores arrecadados	R\$ 252.086,99

## TRT 18ª Região – Goiás

Grupo	Questão	TRT18
1º GRAU - AUDIÊNCIAS DE CONCILIAÇÃO EM FASE DE EXECUÇÃO	1. Audiências agendadas	1.051
	2. Audiências frustradas por não comparecimento das partes	596
	2.1. Exequente não compareceu	200
	2.2. Executado não compareceu	268
	2.3. Ambas as partes não compareceram	128
	3. Audiências realizadas	981
	3.1. Acordos homologados	324
	3.2. Valores dos acordos homologados	R\$ 8.000.055,25
3.3. Recolhimento previdenciário em fase de execução - INSS	R\$ 185.925,58	
3.4. Recolhimento fiscal em fase de execução - Imposto de Renda	R\$ 121.819,67	
2º GRAU - AUDIÊNCIAS DE CONCILIAÇÃO EM FASE DE EXECUÇÃO	4. Audiências agendadas	52
	5. Audiências frustradas por não comparecimento das partes	19
	5.1. Exequente não compareceu	19
	5.2. Executado não compareceu	0
	5.3. Ambas as partes não compareceram	0
	6. Audiências realizadas	52
	6.1. Acordos homologados	43
	6.2. Valores dos acordos homologados	R\$ 1.803.095,58
6.3. Recolhimento previdenciário em fase de execução - INSS	R\$ 178.287,58	
6.4. Recolhimento fiscal em fase de execução - Imposto de Renda	R\$ -	
PROCEDIMENTOS ADOTADOS CONCILIAÇÃO FRUSTRADA	7. Inclusões no BNDT	441
	8. Inclusões CNIB	393
	9. Inclusões SERASAJUD	314
	10. Protesto de Dívida em Cartório	3
ATOS DOS OFICIAIS DE JUSTIÇA	11. Mandados de penhora expedidos	342
	12. Mandados de penhora cumpridos	119
	12.1. Bens penhorados	69
12.2. Valores dos bens penhorados	R\$ 4.213.465,33	
ABRANGÊNCIA DAS AÇÕES DESENVOLVIDAS NAS AUDIÊNCIAS DE CONCILIAÇÃO	13. Pessoas atendidas	2.961
	14. Participantes - Juizes de 1º grau	110
	15. Participantes - Desembargadores	0
	16. Participantes - Servidores	344
	17. Participantes - Inativos	0
	18. Participantes - Voluntários	0
LEILÃO NACIONAL	19. Duração do leilão	1
	20. Leilões presenciais	17
	21. Leilões virtuais/mistos	22
	22. Bens oferecidos	42
	22.1. Valor dos bens oferecidos	R\$ 1.478.000,00
	22.2. Quantidade de bens efetivamente apreçados	42
	22.3. Valor dos bens efetivamente apreçados	R\$ 1.478.000,00
23. Valor arrecadado com os leilões	R\$ 216.000,00	
OUTROS VALORES MOVIMENTADOS	24. Alvarás liberados	666
	24.1. Valores liberados por meio de alvarás	R\$ 17.100.162,28
	24.2. Recolhimento previdenciário em fase de execução - INSS	R\$ 1.345.431,33
	24.3. Recolhimento previdenciário em fase de execução - Imposto de Renda	R\$ 143.855,65
	25. Valores de créditos e ativos financeiros bloqueados	R\$ 535.935,87
	26. Liberação de recursos financeiros para quitação de Precatórios das Fazendas Municipal, Estadual e Federal	11
	26.1. Valores - Liberação de recursos financeiros para quitação de Precatórios das Fazendas Municipal, Estadual e Federal	R\$ 277.155,64
	27. Liberação de recursos financeiros para quitação de RPV's das Fazendas Municipal, Estadual e Federal	200
	27.1. Valores - Liberação de recursos financeiros para quitação de RPV's das Fazendas Municipal, Estadual e Federal	R\$ 2.961.801,13
	28. Pagamentos de execuções	167
	28.1. Valores quitados	R\$ 2.240.900,37
29. Ordens de bloqueio emitidas via BACENJUD	56.486	
30. Valores bloqueados via BACENJUD	R\$ 3.265.283,82	
31. Outros - Valores arrecadados	R\$ 168.722,44	

## TRT 19ª Região – Alagoas

Grupo	Questão	TRT19
1º GRAU - AUDIÊNCIAS DE CONCILIAÇÃO EM FASE DE EXECUÇÃO	1. Audiências agendadas	486
	2. Audiências frustradas por não comparecimento das partes	159
	2.1. Exequente não compareceu	47
	2.2. Executado não compareceu	68
	2.3. Ambas as partes não compareceram	44
	3. Audiências realizadas	329
	3.1. Acordos homologados	210
	3.2. Valores dos acordos homologados	R\$ 17.183.454,48
3.3. Recolhimento previdenciário em fase de execução - INSS	R\$ 1.363.998,83	
3.4. Recolhimento fiscal em fase de execução - Imposto de Renda	R\$ 234.025,69	
2º GRAU - AUDIÊNCIAS DE CONCILIAÇÃO EM FASE DE EXECUÇÃO	4. Audiências agendadas	9
	5. Audiências frustradas por não comparecimento das partes	0
	5.1. Exequente não compareceu	0
	5.2. Executado não compareceu	0
	5.3. Ambas as partes não compareceram	0
	6. Audiências realizadas	9
	6.1. Acordos homologados	3
	6.2. Valores dos acordos homologados	R\$ 64.137,35
6.3. Recolhimento previdenciário em fase de execução - INSS	R\$ 12.136,73	
6.4. Recolhimento fiscal em fase de execução - Imposto de Renda	R\$ -	
PROCEDIMENTOS ADOTADOS CONCILIAÇÃO FRUSTRADA	7. Inclusões no BNDT	137
	8. Inclusões CNIB	18
	9. Inclusões SERASAJUD	41
	10. Protesto de Dívida em Cartório	0
ATOS DOS OFICIAIS DE JUSTIÇA	11. Mandados de penhora expedidos	170
	12. Mandados de penhora cumpridos	58
	12.1. Bens penhorados	1.820
12.2. Valores dos bens penhorados	R\$ 18.426.782,11	
ABRANGÊNCIA DAS AÇÕES DESENVOLVIDAS NAS AUDIÊNCIAS DE CONCILIAÇÃO	13. Pessoas atendidas	1.270
	14. Participantes - Juizes de 1º grau	24
	15. Participantes - Desembargadores	0
	16. Participantes - Servidores	58
	17. Participantes - Inativos	0
	18. Participantes - Voluntários	0
LEILÃO NACIONAL	19. Duração do leilão	2
	20. Leilões presenciais	2
	21. Leilões virtuais/mistos	0
	22. Bens oferecidos	104
	22.1. Valor dos bens oferecidos	R\$ 22.481.419,38
	22.2. Quantidade de bens efetivamente apregoados	84
	22.3. Valor dos bens efetivamente apregoados	R\$ 3.273.469,38
23. Valor arrecadado com os leilões	R\$ 117.688,00	
OUTROS VALORES MOVIMENTADOS	24. Alvarás liberados	741
	24.1. Valores liberados por meio de alvarás	R\$ 21.036.713,76
	24.2. Recolhimento previdenciário em fase de execução - INSS	R\$ 477.639,04
	24.3. Recolhimento previdenciário em fase de execução - Imposto de Renda	R\$ 19.474,74
	25. Valores de créditos e ativos financeiros bloqueados	R\$ 21.580,00
	26. Liberação de recursos financeiros para quitação de Precatórios das Fazendas Municipal, Estadual e Federal	34
	26.1. Valores - Liberação de recursos financeiros para quitação de Precatórios das Fazendas Municipal, Estadual e Federal	R\$ 926.974,07
	27. Liberação de recursos financeiros para quitação de RPV's das Fazendas Municipal, Estadual e Federal	31
	27.1. Valores - Liberação de recursos financeiros para quitação de RPV's das Fazendas Municipal, Estadual e Federal	R\$ 191.961,87
	28. Pagamentos de execuções	77
	28.1. Valores quitados	R\$ 1.221.889,28
	29. Ordens de bloqueio emitidas via BACENJUD	2.580
	30. Valores bloqueados via BACENJUD	R\$ 580.397,56
31. Outros - Valores arrecadados	R\$ 9.547,54	

## TRT 20ª Região – Sergipe

Grupo	Questão	TRT20
1º GRAU - AUDIÊNCIAS DE CONCILIAÇÃO EM FASE DE EXECUÇÃO	1. Audiências agendadas	413
	2. Audiências frustradas por não comparecimento das partes	149
	2.1. Exequente não compareceu	37
	2.2. Executado não compareceu	81
	2.3. Ambas as partes não compareceram	31
	3. Audiências realizadas	299
	3.1. Acordos homologados	141
	3.2. Valores dos acordos homologados	R\$ 10.804.055,33
3.3. Recolhimento previdenciário em fase de execução - INSS	R\$ 1.580.597,45	
3.4. Recolhimento fiscal em fase de execução - Imposto de Renda	R\$ 521,52	
2º GRAU - AUDIÊNCIAS DE CONCILIAÇÃO EM FASE DE EXECUÇÃO	4. Audiências agendadas	2
	5. Audiências frustradas por não comparecimento das partes	0
	5.1. Exequente não compareceu	0
	5.2. Executado não compareceu	0
	5.3. Ambas as partes não compareceram	0
	6. Audiências realizadas	2
	6.1. Acordos homologados	1
	6.2. Valores dos acordos homologados	R\$ 526.308,00
6.3. Recolhimento previdenciário em fase de execução - INSS	R\$ -	
6.4. Recolhimento fiscal em fase de execução - Imposto de Renda	R\$ -	
PROCEDIMENTOS ADOTADOS CONCILIAÇÃO FRUSTRADA	7. Inclusões no BNDT	107
	8. Inclusões CNIB	58
	9. Inclusões SERASAJUD	57
	10. Protesto de Dívida em Cartório	88
ATOS DOS OFICIAIS DE JUSTIÇA	11. Mandados de penhora expedidos	82
	12. Mandados de penhora cumpridos	15
	12.1. Bens penhorados	9
12.2. Valores dos bens penhorados	R\$ -	
ABRANGÊNCIA DAS AÇÕES DESENVOLVIDAS NAS AUDIÊNCIAS DE CONCILIAÇÃO	13. Pessoas atendidas	781
	14. Participantes - Juizes de 1º grau	35
	15. Participantes - Desembargadores	1
	16. Participantes - Servidores	96
	17. Participantes - Inativos	0
	18. Participantes - Voluntários	2
LEILÃO NACIONAL	19. Duração do leilão	1
	20. Leilões presenciais	1
	21. Leilões virtuais/mistos	1
	22. Bens oferecidos	282
	22.1. Valor dos bens oferecidos	R\$ 55.829.488,25
	22.2. Quantidade de bens efetivamente apreogados	185
	22.3. Valor dos bens efetivamente apreogados	R\$ 45.166.754,79
23. Valor arrecadado com os leilões	R\$ 3.193.353,11	
OUTROS VALORES MOVIMENTADOS	24. Alvarás liberados	277
	24.1. Valores liberados por meio de alvarás	R\$ 8.234.462,80
	24.2. Recolhimento previdenciário em fase de execução - INSS	R\$ 602.034,35
	24.3. Recolhimento previdenciário em fase de execução - Imposto de Renda	R\$ 1.107,73
	25. Valores de créditos e ativos financeiros bloqueados	R\$ -
	26. Liberação de recursos financeiros para quitação de Precatórios das Fazendas Municipal, Estadual e Federal	2
	26.1. Valores - Liberação de recursos financeiros para quitação de Precatórios das Fazendas Municipal, Estadual e Federal	R\$ 123.319,43
	27. Liberação de recursos financeiros para quitação de RPV's das Fazendas Municipal, Estadual e Federal	5
	27.1. Valores - Liberação de recursos financeiros para quitação de RPV's das Fazendas Municipal, Estadual e Federal	R\$ 60.697,88
	28. Pagamentos de execuções	59
	28.1. Valores quitados	R\$ 2.554.809,49
	29. Ordens de bloqueio emitidas via BACENJUD	3.439
	30. Valores bloqueados via BACENJUD	R\$ 6.872.418,02
31. Outros - Valores arrecadados	R\$ 3.226,51	

## TRT 21ª Região – Rio Grande do Norte

Grupo	Questão	TRT21
1º GRAU - AUDIÊNCIAS DE CONCILIAÇÃO EM FASE DE EXECUÇÃO	1. Audiências agendadas	372
	2. Audiências frustradas por não comparecimento das partes	85
	2.1. Exequente não compareceu	36
	2.2. Executado não compareceu	38
	2.3. Ambas as partes não compareceram	11
	3. Audiências realizadas	364
	3.1. Acordos homologados	216
	3.2. Valores dos acordos homologados	R\$ 11.695.147,53
3.3. Recolhimento previdenciário em fase de execução - INSS	R\$ 211.967,56	
3.4. Recolhimento fiscal em fase de execução - Imposto de Renda	R\$ -	
2º GRAU - AUDIÊNCIAS DE CONCILIAÇÃO EM FASE DE EXECUÇÃO	4. Audiências agendadas	7
	5. Audiências frustradas por não comparecimento das partes	0
	5.1. Exequente não compareceu	0
	5.2. Executado não compareceu	0
	5.3. Ambas as partes não compareceram	0
	6. Audiências realizadas	7
	6.1. Acordos homologados	7
	6.2. Valores dos acordos homologados	R\$ 2.868.040,90
6.3. Recolhimento previdenciário em fase de execução - INSS	R\$ 186.661,97	
6.4. Recolhimento fiscal em fase de execução - Imposto de Renda	R\$ 11.953,24	
PROCEDIMENTOS ADOTADOS CONCILIAÇÃO FRUSTRADA	7. Inclusões no BNDT	59
	8. Inclusões CNIB	5
	9. Inclusões SERASAJUD	5
	10. Protesto de Dívida em Cartório	0
ATOS DOS OFICIAIS DE JUSTIÇA	11. Mandados de penhora expedidos	14
	12. Mandados de penhora cumpridos	10
	12.1. Bens penhorados	5
12.2. Valores dos bens penhorados	R\$ 2.938.577,94	
ABRANGÊNCIA DAS AÇÕES DESENVOLVIDAS NAS AUDIÊNCIAS DE CONCILIAÇÃO	13. Pessoas atendidas	1.181
	14. Participantes - Juizes de 1º grau	48
	15. Participantes - Desembargadores	0
	16. Participantes - Servidores	142
	17. Participantes - Inativos	0
	18. Participantes - Voluntários	2
LEILÃO NACIONAL	19. Duração do leilão	1
	20. Leilões presenciais	1
	21. Leilões virtuais/mistos	0
	22. Bens oferecidos	41
	22.1. Valor dos bens oferecidos	R\$ -
	22.2. Quantidade de bens efetivamente apreçados	14
	22.3. Valor dos bens efetivamente apreçados	R\$ -
23. Valor arrecadado com os leilões	R\$ 1.533.600,00	
OUTROS VALORES MOVIMENTADOS	24. Alvarás liberados	85
	24.1. Valores liberados por meio de alvarás	R\$ 1.927.220,63
	24.2. Recolhimento previdenciário em fase de execução - INSS	R\$ 545,64
	24.3. Recolhimento previdenciário em fase de execução - Imposto de Renda	R\$ -
	25. Valores de créditos e ativos financeiros bloqueados	R\$ 160.111,27
	26. Liberação de recursos financeiros para quitação de Precatórios das Fazendas Municipal, Estadual e Federal	2
	26.1. Valores - Liberação de recursos financeiros para quitação de Precatórios das Fazendas Municipal, Estadual e Federal	R\$ 11.512,37
	27. Liberação de recursos financeiros para quitação de RPV's das Fazendas Municipal, Estadual e Federal	2
	27.1. Valores - Liberação de recursos financeiros para quitação de RPV's das Fazendas Municipal, Estadual e Federal	R\$ 19.453,33
	28. Pagamentos de execuções	161
	28.1. Valores quitados	R\$ 47.578.754,69
	29. Ordens de bloqueio emitidas via BACENJUD	4.044
	30. Valores bloqueados via BACENJUD	R\$ 374.135,67
31. Outros - Valores arrecadados	R\$ -	

## TRT 22ª Região – Piauí

Grupo	Questão	TRT22
1º GRAU - AUDIÊNCIAS DE CONCILIAÇÃO EM FASE DE EXECUÇÃO	1. Audiências agendadas	1.368
	2. Audiências frustradas por não comparecimento das partes	231
	2.1. Exequente não compareceu	68
	2.2. Executado não compareceu	51
	2.3. Ambas as partes não compareceram	112
	3. Audiências realizadas	1.135
	3.1. Acordos homologados	968
	3.2. Valores dos acordos homologados	R\$ 15.007.266,94
2º GRAU - AUDIÊNCIAS DE CONCILIAÇÃO EM FASE DE EXECUÇÃO	3.3. Recolhimento previdenciário em fase de execução - INSS	R\$ 1.686.758,70
	3.4. Recolhimento fiscal em fase de execução - Imposto de Renda	R\$ 54.415,25
	4. Audiências agendadas	0
	5. Audiências frustradas por não comparecimento das partes	0
PROCEDIMENTOS ADOTADOS CONCILIAÇÃO FRUSTRADA	5.1. Exequente não compareceu	0
	5.2. Executado não compareceu	0
	5.3. Ambas as partes não compareceram	0
	6. Audiências realizadas	0
	6.1. Acordos homologados	0
	6.2. Valores dos acordos homologados	R\$ -
	6.3. Recolhimento previdenciário em fase de execução - INSS	R\$ -
	6.4. Recolhimento fiscal em fase de execução - Imposto de Renda	R\$ -
ATOS DOS OFICIAIS DE JUSTIÇA	7. Inclusões no BNDT	307
	8. Inclusões CNIB	0
	9. Inclusões SERASAJUD	133
	10. Protesto de Dívida em Cartório	0
ABRANGÊNCIA DAS AÇÕES DESENVOLVIDAS NAS AUDIÊNCIAS DE CONCILIAÇÃO	11. Mandados de penhora expedidos	51
	12. Mandados de penhora cumpridos	1
	12.1. Bens penhorados	1
LEILÃO NACIONAL	12.2. Valores dos bens penhorados	R\$ 10.200,00
	13. Pessoas atendidas	3.595
	14. Participantes - Juizes de 1º grau	46
	15. Participantes - Desembargadores	0
	16. Participantes - Servidores	137
	17. Participantes - Inativos	6
	18. Participantes - Voluntários	0
	19. Duração do leilão	0
OUTROS VALORES MOVIMENTADOS	20. Leilões presenciais	0
	21. Leilões virtuais/mistos	0
	22. Bens oferecidos	0
	22.1. Valor dos bens oferecidos	R\$ -
	22.2. Quantidade de bens efetivamente apreçados	0
	22.3. Valor dos bens efetivamente apreçados	R\$ -
	23. Valor arrecadado com os leilões	R\$ -
OUTROS VALORES MOVIMENTADOS	24. Alvarás liberados	168
	24.1. Valores liberados por meio de alvarás	R\$ 1.044.736,49
	24.2. Recolhimento previdenciário em fase de execução - INSS	R\$ 122.955,38
	24.3. Recolhimento previdenciário em fase de execução - Imposto de Renda	R\$ -
	25. Valores de créditos e ativos financeiros bloqueados	R\$ -
	26. Liberação de recursos financeiros para quitação de Precatórios das Fazendas Municipal, Estadual e Federal	0
	26.1. Valores - Liberação de recursos financeiros para quitação de Precatórios das Fazendas Municipal, Estadual e Federal	R\$ -
	27. Liberação de recursos financeiros para quitação de RPV's das Fazendas Municipal, Estadual e Federal	0
	27.1. Valores - Liberação de recursos financeiros para quitação de RPV's das Fazendas Municipal, Estadual e Federal	R\$ -
	28. Pagamentos de execuções	2
	28.1. Valores quitados	R\$ 7.650,50
	29. Ordens de bloqueio emitidas via BACENJUD	487
	30. Valores bloqueados via BACENJUD	R\$ 2.569.209,21
	31. Outros - Valores arrecadados	R\$ -



## TRT 23ª Região – Mato Grosso

Grupo	Questão	TRT23
1º GRAU - AUDIÊNCIAS DE CONCILIAÇÃO EM FASE DE EXECUÇÃO	1. Audiências agendadas	451
	2. Audiências frustradas por não comparecimento das partes	201
	2.1. Exequente não compareceu	45
	2.2. Executado não compareceu	108
	2.3. Ambas as partes não compareceram	48
	3. Audiências realizadas	383
	3.1. Acordos homologados	114
3.2. Valores dos acordos homologados	R\$ 3.550.021,95	
3.3. Recolhimento previdenciário em fase de execução - INSS	R\$ 210.991,09	
3.4. Recolhimento fiscal em fase de execução - Imposto de Renda	R\$ 98.085,20	
2º GRAU - AUDIÊNCIAS DE CONCILIAÇÃO EM FASE DE EXECUÇÃO	4. Audiências agendadas	16
	5. Audiências frustradas por não comparecimento das partes	11
	5.1. Exequente não compareceu	2
	5.2. Executado não compareceu	6
	5.3. Ambas as partes não compareceram	3
	6. Audiências realizadas	2
	6.1. Acordos homologados	1
6.2. Valores dos acordos homologados	R\$ 40.000,00	
6.3. Recolhimento previdenciário em fase de execução - INSS	R\$ -	
6.4. Recolhimento fiscal em fase de execução - Imposto de Renda	R\$ -	
PROCEDIMENTOS ADOTADOS CONCILIAÇÃO FRUSTRADA	7. Inclusões no BNDT	19
	8. Inclusões CNIB	16
	9. Inclusões SERASAJUD	18
	10. Protesto de Dívida em Cartório	0
ATOS DOS OFICIAIS DE JUSTIÇA	11. Mandados de penhora expedidos	2
	12. Mandados de penhora cumpridos	1
	12.1. Bens penhorados	1
	12.2. Valores dos bens penhorados	R\$ 1.297,00
ABRANGÊNCIA DAS AÇÕES DESENVOLVIDAS NAS AUDIÊNCIAS DE CONCILIAÇÃO	13. Pessoas atendidas	908
	14. Participantes - Juizes de 1º grau	79
	15. Participantes - Desembargadores	0
	16. Participantes - Servidores	79
	17. Participantes - Inativos	0
	18. Participantes - Voluntários	0
LEILÃO NACIONAL	19. Duração do leilão	1
	20. Leilões presenciais	0
	21. Leilões virtuais/mistos	1
	22. Bens oferecidos	72
	22.1. Valor dos bens oferecidos	R\$ 5.037.247,90
	22.2. Quantidade de bens efetivamente apregoados	63
22.3. Valor dos bens efetivamente apregoados	R\$ 4.734.747,90	
23. Valor arrecadado com os leilões	R\$ 697.200,00	
OUTROS VALORES MOVIMENTADOS	24. Alvarás liberados	38
	24.1. Valores liberados por meio de alvarás	R\$ 376.608,37
	24.2. Recolhimento previdenciário em fase de execução - INSS	R\$ 18.881,48
	24.3. Recolhimento previdenciário em fase de execução - Imposto de Renda	R\$ 19.179,85
	25. Valores de créditos e ativos financeiros bloqueados	R\$ 4.700,32
	26. Liberação de recursos financeiros para quitação de Precatórios das Fazendas Municipal, Estadual e Federal	0
	26.1. Valores - Liberação de recursos financeiros para quitação de Precatórios das Fazendas Municipal, Estadual e Federal	R\$ -
	27. Liberação de recursos financeiros para quitação de RPV's das Fazendas Municipal, Estadual e Federal	1
	27.1. Valores - Liberação de recursos financeiros para quitação de RPV's das Fazendas Municipal, Estadual e Federal	R\$ 28.124,28
	28. Pagamentos de execuções	4
	28.1. Valores quitados	R\$ 38.168,56
	29. Ordens de bloqueio emitidas via BACENJUD	42
	30. Valores bloqueados via BACENJUD	R\$ 36.898,87
31. Outros - Valores arrecadados	R\$ 55.989,93	

## TRT 24ª Região – Mato Grosso do Sul

Grupo	Questão	TRT24
1º GRAU - AUDIÊNCIAS DE CONCILIAÇÃO EM FASE DE EXECUÇÃO	1. Audiências agendadas	412
	2. Audiências frustradas por não comparecimento das partes	83
	2.1. Exequente não compareceu	27
	2.2. Executado não compareceu	46
	2.3. Ambas as partes não compareceram	10
	3. Audiências realizadas	337
	3.1. Acordos homologados	165
	3.2. Valores dos acordos homologados	R\$ 12.564.548,01
	3.3. Recolhimento previdenciário em fase de execução - INSS	R\$ 272.942,97
	3.4. Recolhimento fiscal em fase de execução - Imposto de Renda	R\$ 2.323,64
2º GRAU - AUDIÊNCIAS DE CONCILIAÇÃO EM FASE DE EXECUÇÃO	4. Audiências agendadas	8
	5. Audiências frustradas por não comparecimento das partes	0
	5.1. Exequente não compareceu	0
	5.2. Executado não compareceu	0
	5.3. Ambas as partes não compareceram	0
	6. Audiências realizadas	2
	6.1. Acordos homologados	9
	6.2. Valores dos acordos homologados	R\$ 150.981.915,36
	6.3. Recolhimento previdenciário em fase de execução - INSS	R\$ -
	6.4. Recolhimento fiscal em fase de execução - Imposto de Renda	R\$ -
PROCEDIMENTOS ADOTADOS CONCILIAÇÃO FRUSTRADA	7. Inclusões no BNDT	48
	8. Inclusões CNIB	32
	9. Inclusões SERASAJUD	28
	10. Protesto de Dívida em Cartório	2
ATOS DOS OFICIAIS DE JUSTIÇA	11. Mandados de penhora expedidos	129
	12. Mandados de penhora cumpridos	40
	12.1. Bens penhorados	62
	12.2. Valores dos bens penhorados	R\$ 58.907.441,33
ABRANGÊNCIA DAS AÇÕES DESENVOLVIDAS NAS AUDIÊNCIAS DE CONCILIAÇÃO	13. Pessoas atendidas	1.194
	14. Participantes - Juizes de 1º grau	62
	15. Participantes - Desembargadores	2
	16. Participantes - Servidores	315
	17. Participantes - Inativos	0
	18. Participantes - Voluntários	5
LEILÃO NACIONAL	19. Duração do leilão	14
	20. Leilões presenciais	6
	21. Leilões virtuais/mistos	15
	22. Bens oferecidos	117
	22.1. Valor dos bens oferecidos	R\$ 10.966.930,03
	22.2. Quantidade de bens efetivamente apreçados	55
	22.3. Valor dos bens efetivamente apreçados	R\$ 7.921.703,94
23. Valor arrecadado com os leilões	R\$ 6.977.464,70	
OUTROS VALORES MOVIMENTADOS	24. Alvarás liberados	267
	24.1. Valores liberados por meio de alvarás	R\$ 8.335.033,48
	24.2. Recolhimento previdenciário em fase de execução - INSS	R\$ 480.625,07
	24.3. Recolhimento previdenciário em fase de execução - Imposto de Renda	R\$ 28.866,73
	25. Valores de créditos e ativos financeiros bloqueados	R\$ 6.013.468,45
	26. Liberação de recursos financeiros para quitação de Precatórios das Fazendas Municipal, Estadual e Federal	0
	26.1. Valores - Liberação de recursos financeiros para quitação de Precatórios das Fazendas Municipal, Estadual e Federal	R\$ 1.144.199,44
	27. Liberação de recursos financeiros para quitação de RPV's das Fazendas Municipal, Estadual e Federal	0
	27.1. Valores - Liberação de recursos financeiros para quitação de RPV's das Fazendas Municipal, Estadual e Federal	R\$ -
	28. Pagamentos de execuções	65
	28.1. Valores quitados	R\$ 1.909.336,12
	29. Ordens de bloqueio emitidas via BACENJUD	1.987
	30. Valores bloqueados via BACENJUD	R\$ 1.529.119,21
31. Outros - Valores arrecadados	R\$ 6.400.249,47	