



**Secretaria de Tecnologia da Informação
Coordenadoria de Suporte Técnico aos Usuários**

**Sistema de Sala de Sessão
Módulo Gabinetes**

(Versão 1.0 – Atualizado em 14/abril/2014)

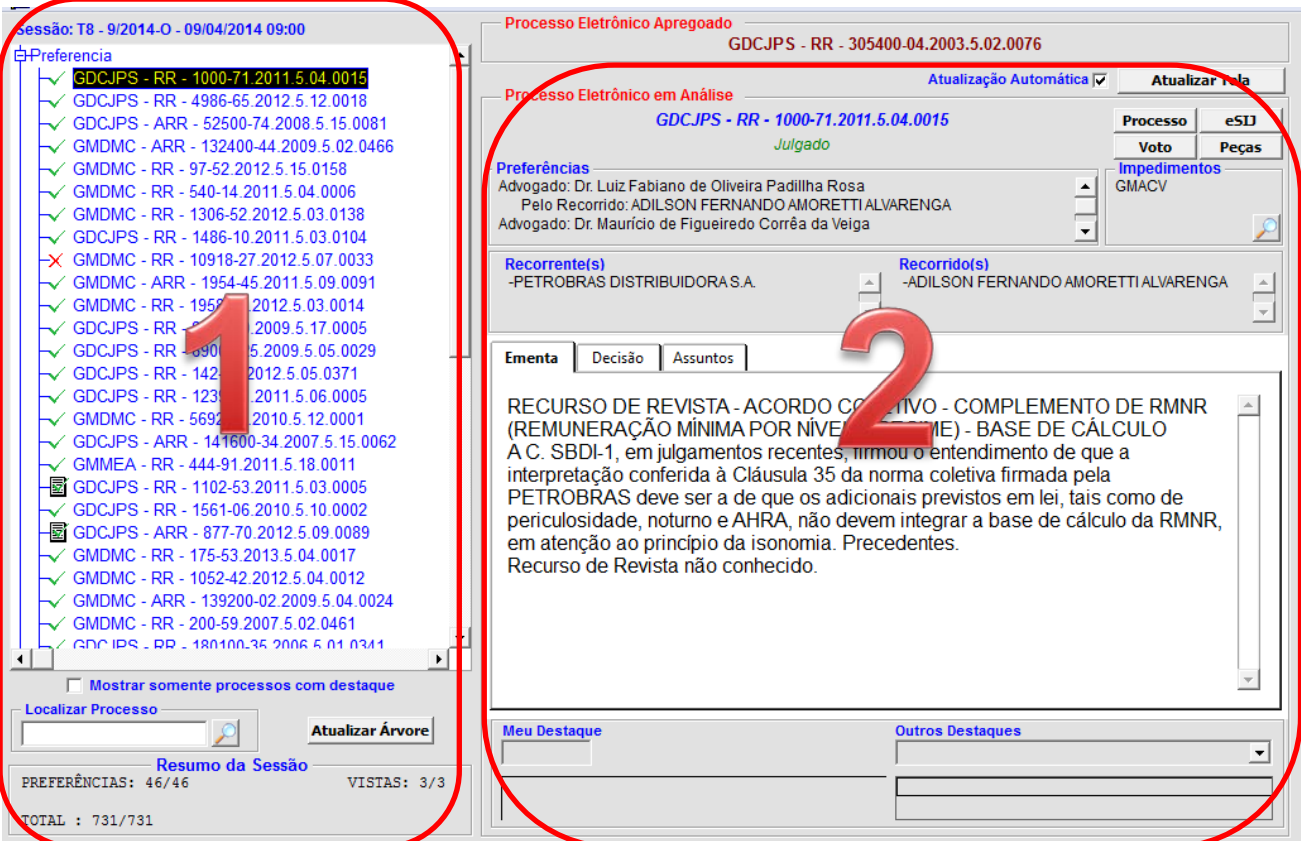
Sala de Sessões

Após a liberação da planilha pelo gabinete, as informações dos processos ficam disponíveis para as Secretarias dos Órgãos Judicantes prepararem a sessão de julgamento.

No dia da sessão de julgamento, o seu acompanhamento pelos magistrados é feito por meio do sistema de **Sala de Sessão**. Esse sistema permite ao magistrado acessar com facilidade informações importantes de todos os processos a serem julgados naquela sessão. Antes da abertura da sessão de julgamento, a equipe de apoio presente é responsável por preparar o sistema, de modo que quando o magistrado sentar em seu lugar à bancada tudo já estará pronto para o início da sessão.

A tela do sistema é composta por duas áreas com informações específicas, que serão detalhadas mais adiante:

- 1) Informações da sessão de julgamento (número da sessão, relação de processos disponíveis para julgamento, Resumo da Sessão)
- 2) Informações do processo selecionado (número do processo, pedido de preferência, partes, impedimentos, ementa, decisão, destaques, voto, etc.)



Sessão: T8 - 9/2014-O - 09/04/2014 09:00

Processo Eletrônico Apregado
GDCJPS - RR - 305400-04.2003.5.02.0076

Processo Eletrônico em Análise
GDCJPS - RR - 1000-71.2011.5.04.0015
Atualização Automática Atualizar tela

Processo eSJ
Voto Peças

Impedimentos
GMACV

Preferências
Advogado: Dr. Luiz Fabiano de Oliveira Padilha Rosa
Pelo Recorrido: ADILSON FERNANDO AMORETTI ALVARENGA
Advogado: Dr. Maurício de Figueiredo Corrêa da Veiga

Recorrente(s)
-PETROBRAS DISTRIBUIDORA S.A.

Recorrido(s)
-ADILSON FERNANDO AMORETTI ALVARENGA

Ementa | Decisão | Assuntos

RECURSO DE REVISTA - ACORDO COGNITIVO - COMPLEMENTO DE RMNR (REMUNERAÇÃO MÍNIMA POR NÍVEL - RMNR) - BASE DE CÁLCULO A.C. SBDI-1, em julgamentos recentes, firmou o entendimento de que a interpretação conferida à Cláusula 35 da norma coletiva firmada pela PETROBRAS deve ser a de que os adicionais previstos em lei, tais como de periculosidade, noturno e AHRA, não devem integrar a base de cálculo da RMNR, em atenção ao princípio da isonomia. Precedentes. Recurso de Revista não conhecido.

Meu Destaque | Outros Destaques

Mostrar somente processos com destaque



Localizar Processo Atualizar Árvore

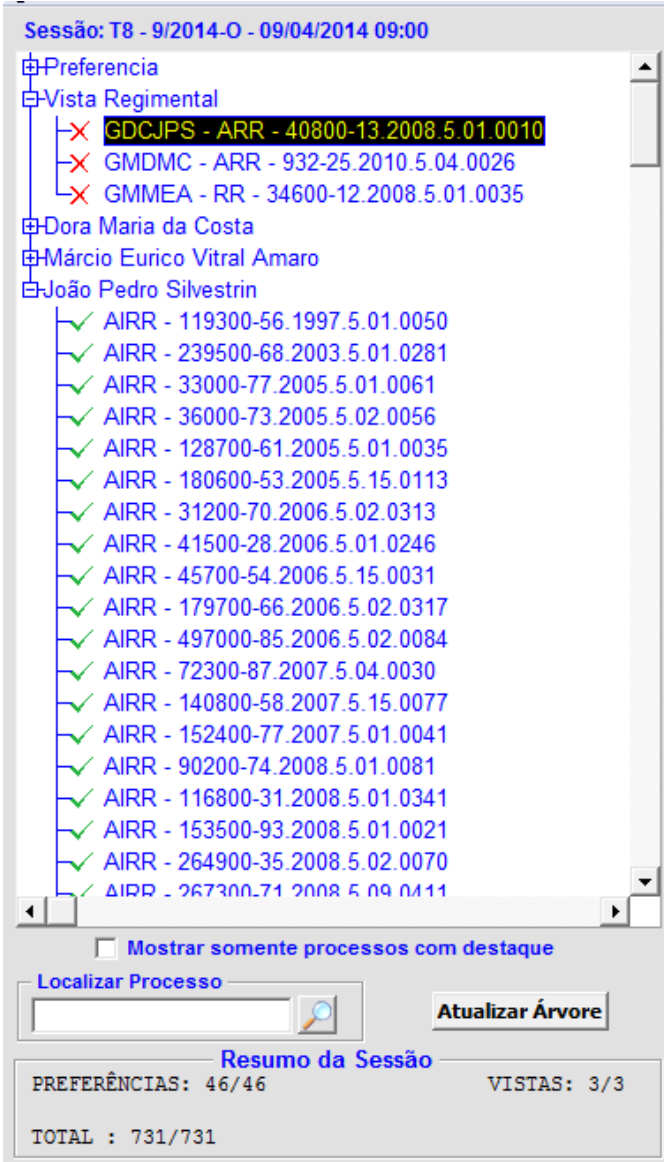
Resumo da Sessão
PREFERÊNCIAS: 46/46 VISTAS: 3/3
TOTAL : 731/731

1 - Na área localizada à esquerda da tela temos disponíveis as seguintes informações referentes à sessão de julgamento:

1.1 - Identificação da sessão de julgamento, composta por número, ano, tipo da sessão (Ordinária ou Extraordinária) e data da sessão

1.2 - Relação de processos com previsão de julgamento para aquela sessão, organizados em forma de árvore hierárquica com os ramos agrupados por Preferência, Vista Regimental e pelos magistrados que possuem processos disponibilizados para aquela sessão.


Essa árvore pode ter seus ramos expandidos ou retraídos para facilitar a visualização dos processos, bastando para isso clicar com o cursor do mouse no ícone  para expandir ou no ícone  para retrainir.



Sessão: T8 - 9/2014-O - 09/04/2014 09:00

- [-] Preferencia
 - [-] Vista Regimental
 - [-] X GDCJPS - ARR - 40800-13.2008.5.01.0010
 - [-] X GMDMC - ARR - 932-25.2010.5.04.0026
 - [-] X GMMEA - RR - 34600-12.2008.5.01.0035
 - [-] Dora Maria da Costa
 - [-] Márcio Eurico Vitral Amaro
 - [-] João Pedro Silvestrin
 - ✓ AIRR - 119300-56.1997.5.01.0050
 - ✓ AIRR - 239500-68.2003.5.01.0281
 - ✓ AIRR - 33000-77.2005.5.01.0061
 - ✓ AIRR - 36000-73.2005.5.02.0056
 - ✓ AIRR - 128700-61.2005.5.01.0035
 - ✓ AIRR - 180600-53.2005.5.15.0113
 - ✓ AIRR - 31200-70.2006.5.02.0313
 - ✓ AIRR - 41500-28.2006.5.01.0246
 - ✓ AIRR - 45700-54.2006.5.15.0031
 - ✓ AIRR - 179700-66.2006.5.02.0317
 - ✓ AIRR - 497000-85.2006.5.02.0084
 - ✓ AIRR - 72300-87.2007.5.04.0030
 - ✓ AIRR - 140800-58.2007.5.15.0077
 - ✓ AIRR - 152400-77.2007.5.01.0041
 - ✓ AIRR - 90200-74.2008.5.01.0081
 - ✓ AIRR - 116800-31.2008.5.01.0341
 - ✓ AIRR - 153500-93.2008.5.01.0021
 - ✓ AIRR - 264900-35.2008.5.02.0070
 - ✓ AIRR - 267300-71.2008.5.09.0411

Mostrar somente processos com destaque

Localizar Processo 

Atualizar Árvore

Resumo da Sessão

PREFERÊNCIAS: 46/46 VISTAS: 3/3

TOTAL : 731/731

Os processos relacionados no ramo **Preferência** são aqueles para os quais os advogados fizeram o pedido de preferência para sustentação oral à secretaria do órgão julgante;

Os processos relacionados no ramo **Vista Regimental** são aqueles que tiveram pedido de vista regimental solicitado por um magistrado em sessão anterior e que foram apresentados para julgamento na sessão atual;

Os processos relacionados nos ramos com os nomes dos **Magistrados** são aqueles cujo relator corresponde ao nome;

Os processos são apresentados nessa árvore nos seguintes formatos:

Relator – Classe – Número (Ex.: GDMC – RR – 540-14.2011.5.04.0006) quando estiverem relacionados nos ramos Preferência e Vista Regimental e

Classe – Número (Ex.: AIRR – 155800-35.1999.5.07.0002) quando estiverem relacionados no ramo correspondente ao seu relator.

Além dos já citados, a árvore de processos pode ter um outro ramo abaixo do nome do magistrado contendo os destaques feitos por um magistrado nos processos do primeiro, conforme imagem a seguir.



No exemplo acima, os ministros Kátia Magalhães Arruda e Augusto César Leite de Carvalho fizeram destaques em processos cuja relatoria é do ministro Aloysio Corrêa da Veiga.


Os números dos processos podem vir precedidos de ícones conforme a situação de seu julgamento até aquele momento ou sem nenhum ícone caso ainda não tenha sido apreciado naquela sessão:

✓ Se o processo já tiver sido julgado;

✗ Se o processo não tiver sido julgado (podendo ter sido adiado, retirado de pauta, vista regimental solicitada, etc.)

No exemplo a seguir, os processos AIRR – 19000-09.2009.5.02.0254 e AIRR – 191600-95.2009.5.02.0008 já foram julgados, o processo RR – 239-13.2012.5.08.0106 não foi julgado e os demais (sem ícones) ainda não foram apreciados nessa sessão de julgamento.

- ✓ GMKA - AIRR - 19000-09.2009.5.02.0254
- ✗ GMACV - RR - 239-13.2012.5.08.0106
- ✓ GMKA - AIRR - 191600-95.2009.5.02.0008
- GMACV - RR - 35700-56.2009.5.01.0038
- GMACC - RR - 77200-71.2006.5.01.0341
- GMACV - ARR - 649-96.2012.5.10.0015

Ainda há a possibilidade de aparecer o ícone  indicando que aquele processo possui destaque feito por um magistrado.

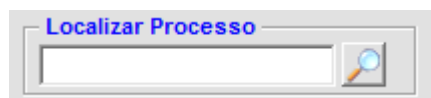
1.3 – Funcionalidades para trabalhar com a árvore:

Filtro para destaques:

Mostrar somente processos com destaque

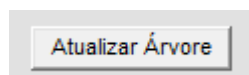
Marcando esse campo, a árvore é atualizada e são exibidos somente os processos que possuem algum destaque informado por magistrados.

Localizar processos:



Esse campo permite localizar um processo específico na árvore, bastando para isso informar o número do processo que compõe a numeração única (Ex.: para localizar o processo RR – 239-13.2012.5.08.0106 deve-se preencher o campo com o número 239 e pressionar a tecla <ENTER> ou clicar com o mouse no botão com a lupa ao lado do campo)

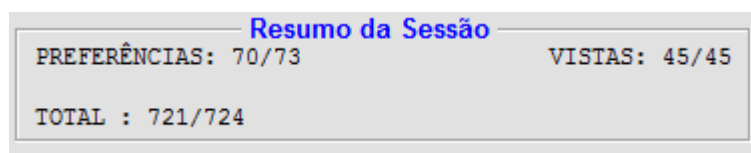
Atualizar árvore:



Esse botão permite ao magistrado atualizar a árvore de processos, caso seja necessário. Uma situação que se faz necessário atualizar a árvore é no caso de, após o início da sessão, um magistrado apresentar um processo que estava com ele em vista regimental e não havia sido apresentado até aquele momento (e, por isso, não aparecia na árvore).

1.4 – Resumo da Sessão

Na parte inferior é apresentado um resumo da sessão de julgamento, onde é possível verificar as quantidades de processos apreciados (julgados, adiados, vistas solicitadas, etc.) ou não e totais de Preferências, Vistas e o total geral de processos na sessão.



Resumo da Sessão

PREFERÊNCIAS: 70/73	VISTAS: 45/45
TOTAL : 721/724	

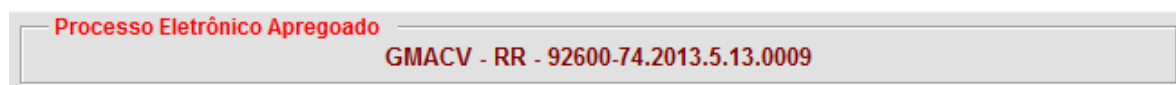
No exemplo acima, a sessão de julgamento possui 73 preferências, sendo que 70 foram apreciadas, 45 vistas apreciadas e um total de 724 processos, sendo que apenas 721 foram apreciados.

2 – Na área localizada à direita da tela são apresentadas as informações referentes a um processo específico:

2.1 – Processo apregoado

Na parte superior, é apresentado o número do processo apregoado pelo secretário da sessão, ou seja, o processo que está sendo apreciado naquele momento.

Quando for apregoado um processo eletrônico, o termo apresentado será **Processo Eletrônico Apregoado** e no caso de um processo físico aparecerá o termo **Processo Apregoado**. Essa informação é importante se o magistrado tiver necessidade de vista em mesa dos autos, pois para os processos físicos deverá ser solicitado à equipe de apoio da sessão que traga os autos físicos ao magistrado.



Processo Eletrônico Apregoado

GMACV - RR - 92600-74.2013.5.13.0009

2.2 - Atualização da tela

Logo abaixo do número do processo apregoado, é apresentada ao magistrado a opção de atualização da tela, podendo ser automática ou clicando o botão Atualizar Tela.



Atualização Automática Atualizar Tela

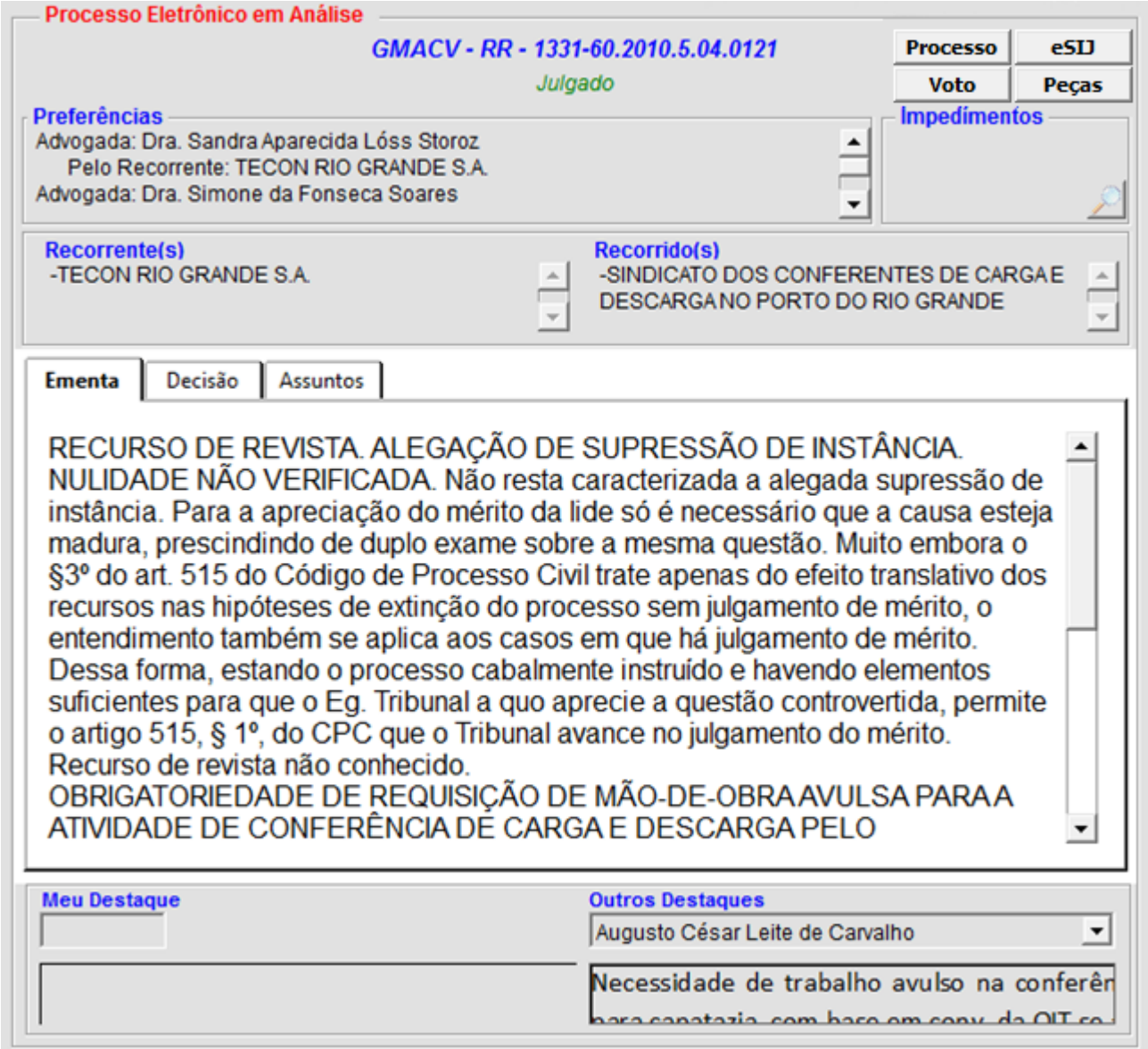
Com o campo **Atualização Automática** marcado, sempre que o secretário apregoar um novo processo, o sistema posicionará automaticamente o cursor na árvore sobre o processo que foi apregoado. Isso fará com que as informações do Processo Eletrônico em Análise (descrição a seguir) sejam referentes ao processo apregoado.

Obs. 1: Se o magistrado desejar analisar outro processo diferente do apregoadado sem que a tela seja afetada quando o secretário apregoar um novo processo, ele deverá manter esse campo desmarcado.

Obs. 2: Para retornar ao processo apregoadado, basta clicar sobre o número no campo Processo Apregoadado que o sistema posicionará na árvore no processo desejado.

2.3 – Processo em análise

Nessa área serão exibidas informações relativas ao processo que estiver selecionado na árvore, podendo ser o mesmo que o apregoadado ou um processo diferente. Da mesma maneira que o processo apregoadado, quando se tratar de um processo eletrônico o termo apresentado será **Processo Eletrônico em Análise** e no caso de um processo físico aparecerá o termo **Processo em Análise**.



Processo Eletrônico em Análise

GMACV - RR - 1331-60.2010.5.04.0121
Julgado

Processo	eSJD
Voto	Peças

Preferências
Advogada: Dra. Sandra Aparecida Lóss Storoz
Pelo Recorrente: TECON RIO GRANDE S.A.
Advogada: Dra. Simone da Fonseca Soares

Impedimentos

Recorrente(s)
-TECON RIO GRANDE S.A.

Recorrido(s)
-SINDICATO DOS CONFERENTES DE CARGA E
DESCARGA NO PORTO DO RIO GRANDE

Ementa | Decisão | Assuntos

RECURSO DE REVISTA. ALEGAÇÃO DE SUPRESSÃO DE INSTÂNCIA. NULIDADE NÃO VERIFICADA. Não resta caracterizada a alegada supressão de instância. Para a apreciação do mérito da lide só é necessário que a causa esteja madura, prescindindo de duplo exame sobre a mesma questão. Muito embora o §3º do art. 515 do Código de Processo Civil trate apenas do efeito translativo dos recursos nas hipóteses de extinção do processo sem julgamento de mérito, o entendimento também se aplica aos casos em que há julgamento de mérito. Dessa forma, estando o processo cabalmente instruído e havendo elementos suficientes para que o Eg. Tribunal a quo aprecie a questão controvertida, permite o artigo 515, § 1º, do CPC que o Tribunal avance no julgamento do mérito. Recurso de revista não conhecido.
OBRIGATORIEDADE DE REQUISIÇÃO DE MÃO-DE-OBRA AVULSA PARA A ATIVIDADE DE CONFERÊNCIA DE CARGA E DESCARGA PELO

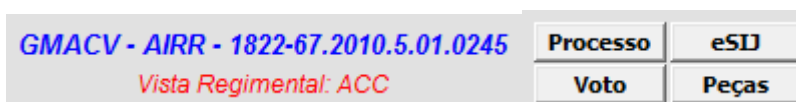
Meu Destaque

Outros Destaques
Augusto César Leite de Carvalho
Necessidade de trabalho avulso na conferên
para capacitação com base em conv. da OIT co

2.3.1 - A primeira informação exibida é o número do processo que está em análise. Se o magistrado desejar analisar outro processo da sessão, basta clicar com o botão direito do mouse sobre o seu número na árvore de processos que as informações desse campo serão atualizadas para o processo selecionado.



Abaixo do número do processo é exibida a situação do processo naquela sessão de julgamento (julgado, retirado de pauta, adiado, vista regimental, etc.) e corresponde ao ícone que aparece à esquerda do número do processo na árvore. Quando a situação for vista regimental, aparece também a sigla do magistrado que solicitou a vista durante a sessão de julgamento, conforme figura a seguir.



À sua direita são apresentados quatro botões, Processo, eSIJ, Voto e Peças, sendo que os botões Processo, eSIJ, e Peças somente estarão habilitados no caso de processo eletrônico sendo analisado.

O botão **Processo** permite ao magistrado baixar e visualizar todas as peças do processo eletrônico no formato PDF;

O botão **eSIJ** abre o navegador da internet com o Sistema Eletrônico de Informações Judiciárias, já consultando o processo eletrônico em análise;

O botão **Voto** permite ao magistrado visualizar a íntegra do voto elaborado pelo relator do processo;

O botão **Peças** abre uma janela que exhibe as peças do processo eletrônico permitindo a sua visualização individual, conforme a imagem a seguir;



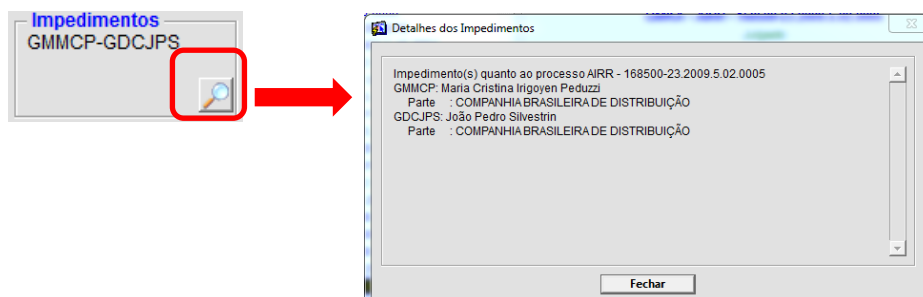
2.3.2 – Preferências

A seguir são exibidas as informações dos pedidos de preferência para sustentação oral, quando existirem para o processo em análise. Nesse campo são exibidos os nomes dos advogados que solicitaram a preferência e os nomes das partes que eles representam junto com a sua denominação (recorrente, agravado, etc.).



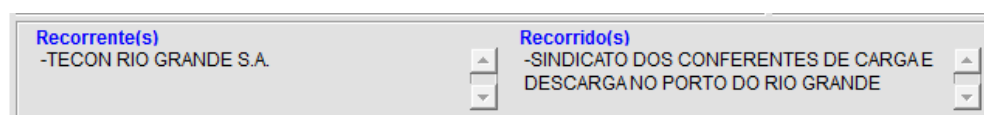
2.3.3 – Impedimentos

Nesse campo são exibidas as siglas dos magistrados que se encontram impedidos para o processo. Ao clicarmos no botão com a lupa (em destaque abaixo), será aberta uma janela com o detalhamento dos impedimentos.



2.3.4 – Partes

Nessa área da tela são exibidos os nomes das partes com suas denominações.



2.3.5 – Ementa, Decisão e Assuntos

Composto de 3 abas, esse campo permitem ao magistrado visualizar a ementa do processo, a decisão e os assuntos (quando informado) sem a necessidade de abertura da íntegra do voto, visando à uma análise rápida durante a sessão de julgamento.

Essas informações são carregadas quando o gabinete prepara e libera a planilha antes da sessão de julgamento e é atualizada a cada vez que a minuta de voto do processo for alterada.

Para alternar entre uma informação e outra, basta clicar com o botão direito do mouse sobre a aba correspondente. Na figura a seguir, a aba Decisão está selecionada e é exibida a decisão do processo em análise.

Ementa **Decisão** Assuntos

por unanimidade, conhecer do recurso de revista quanto ao tema "obrigatoriedade de requisição de mão-de-obra avulsa para a atividade de conferência de carga e descarga pelo reclamado", por má aplicação do art. 40 da Lei nº 12.815/13, e, no mérito, dar-lhe provimento para restabelecer a r. sentença que julgou improcedentes os pedidos formulados pelo sindicato autor, cassando os efeitos da antecipação de tutela.

2.3.6 – Destaques

Na porção inferior dessa área, encontramos os destaques do processo em análise que foram preenchidos a partir da tela Exame de Votos.

No campo **Meu Destaque**, será exibido o destaque feito pelo gabinete do próprio magistrado que está utilizando o sistema, enquanto que no campo **Outros Destaques** serão exibidos os destaques feitos pelos demais magistrados.

Para visualizar a informação, basta clicar uma vez sobre o texto do destaque que será aberta uma janela com o conteúdo do destaque no editor de textos. Caso mais de um magistrado tenha feito um destaque no mesmo processo, basta selecionar o nome de um magistrado na lista para visualizar o conteúdo de seu respectivo destaque, conforme figura abaixo.

Meu Destaque

Outros Destaques

Augusto César Leite de Carvalho

Necessidade de trabalho avulso na conferên
para sanatazia com base em copy da OIT co

RESPONSÁVEL PELA INFORMAÇÃO

SJUD – Seção de Sistemas Judiciários

RESPONSÁVEL PELA REVISÃO

SCGAB – Seção de Consultoria a Gabinetes

RESPONSÁVEL PELA PADRONIZAÇÃO E PUBLICAÇÃO

SATI – Setor de Aprimoramento em TI