



**Secretaria de Tecnologia da Informação
Coordenadoria de Suporte Técnico aos Usuários**

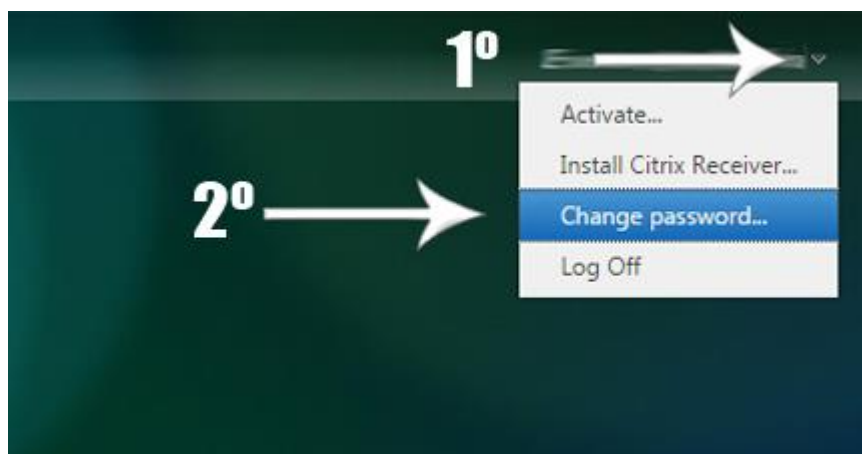
Troca da Senha de Rede Via Mobilidade

(Versão 1.0 – Atualizado em 25/10/2017)

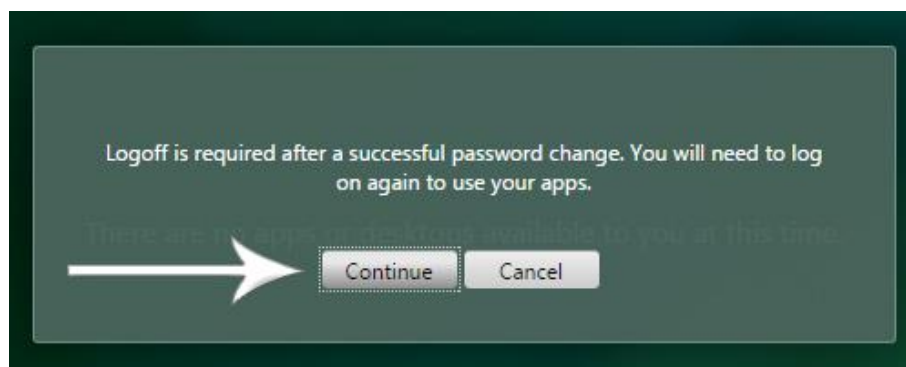
Alterando a senha de acesso ao TST via <http://mobilidade.tst.jus.br>

1º - Na pagina inicial do mobilidade, clique na seta que aponta para baixo ao lado do nome de usuário, conforme imagem abaixo.

2º - Selecione a opção “Change password” .

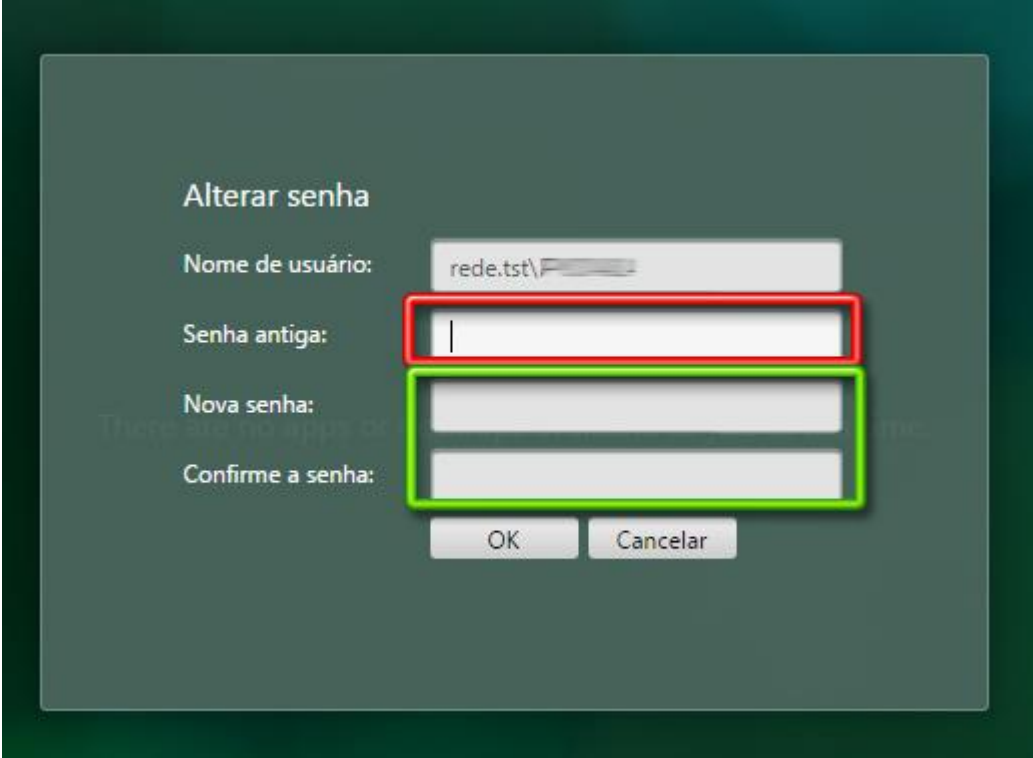


3º Na tela que se abre clique em “Continue”.



4^o - Na próxima tela altere a senha preenchendo as informações como solicitado.

- Senha antiga (Caixa Vermelha)
- Senha nova, lembrando que deve ser digitada duas vezes para confirmação do site (Caixa Verde)



Alterar senha

Nome de usuário: rede.tst\...

Senha antiga:

Nova senha:

Confirme a senha:

OK Cancelar

RESPONSÁVEL PELA INFORMAÇÃO

SSC – Seção de Suporte às Soluções de Colaboração

RESPONSÁVEL PELA PADRONIZAÇÃO E PUBLICAÇÃO

SSC – Seção de Suporte às Soluções de Colaboração