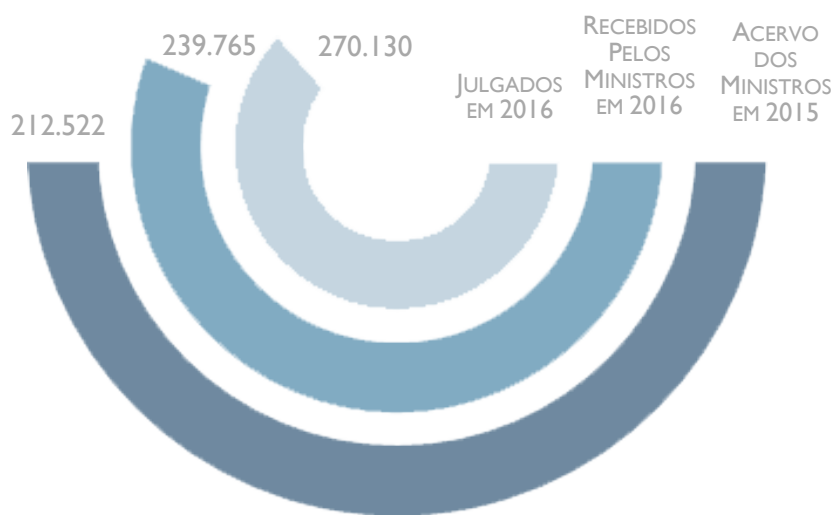


MOVIMENTAÇÃO PROCESSUAL DOS GABINETES

Ano de 2016







2016
Coordenadoria de Estatística e Pesquisa do TST
Bloco A, Trecho II, Sala 241
www.tst.jus.br/estatistica
cestp@tst.jus.br

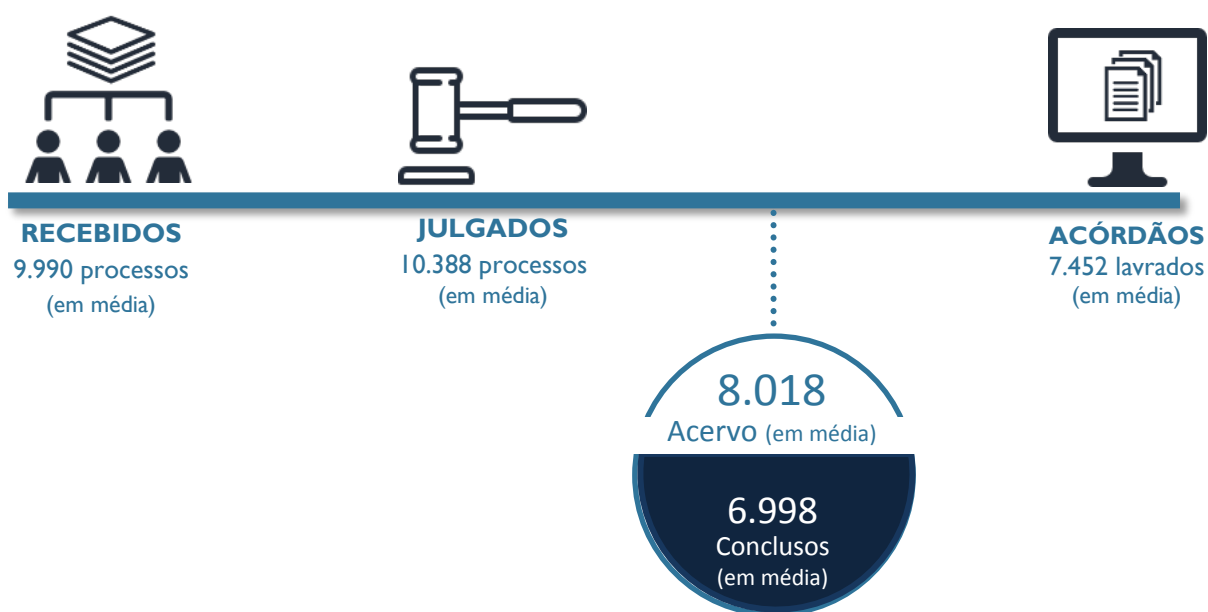
A PRESENTAÇÃO

O Tribunal Superior do Trabalho apresenta a **Movimentação Processual dos Gabinetes**, com dados estatísticos alusivos aos processos que tramitaram nesta Corte no ano de 2016 provenientes de informações existentes no Sistema de Apoio à Decisão do TST (BO).

Ao final de 2016, estiveram em atividade no Tribunal Superior do Trabalho, 26 Ministros e 2 Desembargadores convocados para substituir Ministro integrante do Conselho Nacional de Justiça e Ministro em licença para tratamento de saúde.

Em 2016, cada Ministro recebeu, em média, 9.990 processos e julgou 10.388, 104% dos recebidos. Ao final do ano, havia, em média, 6.998 processos conclusos em cada Gabinete de Ministro.

Nesse ano, a atual Presidência do Tribunal proferiu 19.921 decisões monocráticas; a atual Vice-Presidência examinou 28.259 Recursos Extraordinários e 5.790 recursos e a atual Corregedoria-Geral da Justiça do Trabalho proferiu despachos em 211 processos e realizou 10 Correições Ordinárias.



1	RECEBIDOS	7
	1.1. Recebidos pelos Ministros	7
2	JULGADOS E ACÓRDÃOS	9
	2.1. Julgados	9
	2.2. Acórdãos Lavrados	11
3	ACERVO	12
	3.1. Acervo dos Ministros	12
	3.2. Conclusos	14
4	OUTROS	15
	4.1. Serviço em Jornada Extraordinária	15
	4.2. Decisões dos Ministros da Direção do Tribunal	17
5	INDICADORES	19
	5.1. Processos Julgados por Processos Recebidos	19
	5.2. Recorribilidade Interna	
	5.3. Processos mais Antigos nos Gabinetes	21
	5.4. Tempo Médio dos Processos Conclusos	22
6	ANEXOS	23

RECEBIDOS

I. I. RECEBIDOS PELOS MINISTROS

Processos recebidos incluem os distribuídos, redistribuídos e recebidos por vinculação (recursos internos, RO e RR decorrentes do provimento do AI e processos para nova decisão).

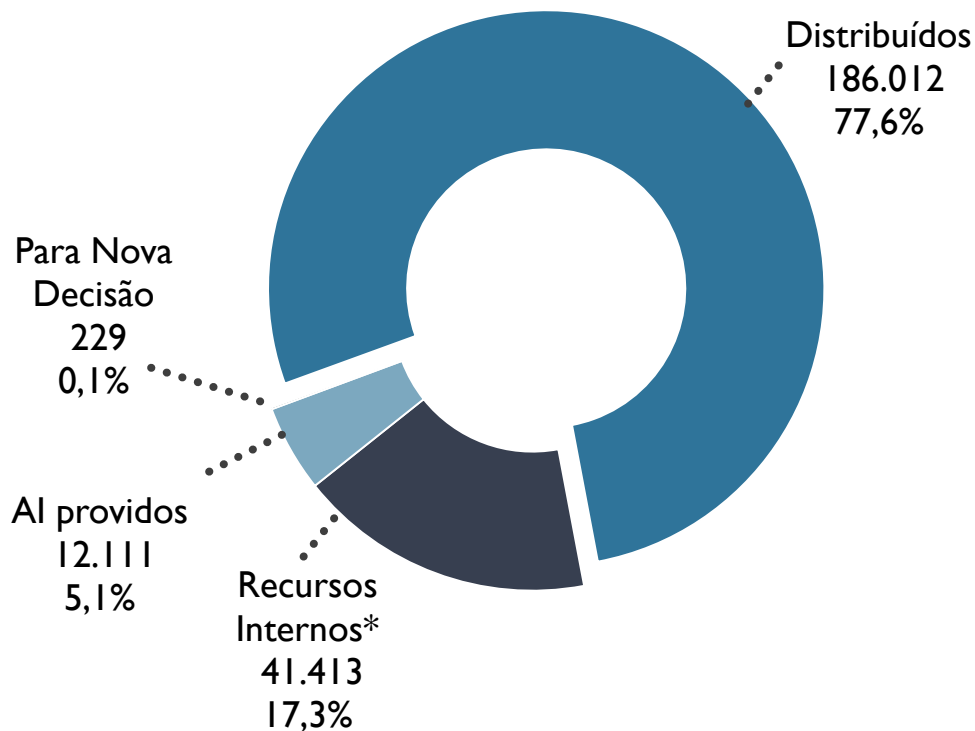
9.990

Processos Recebidos,
em média, por Ministro.

No ano de 2016, os Ministros receberam 239.765 processos, dos quais 186.012, 77,6%, foram processos Distribuídos.

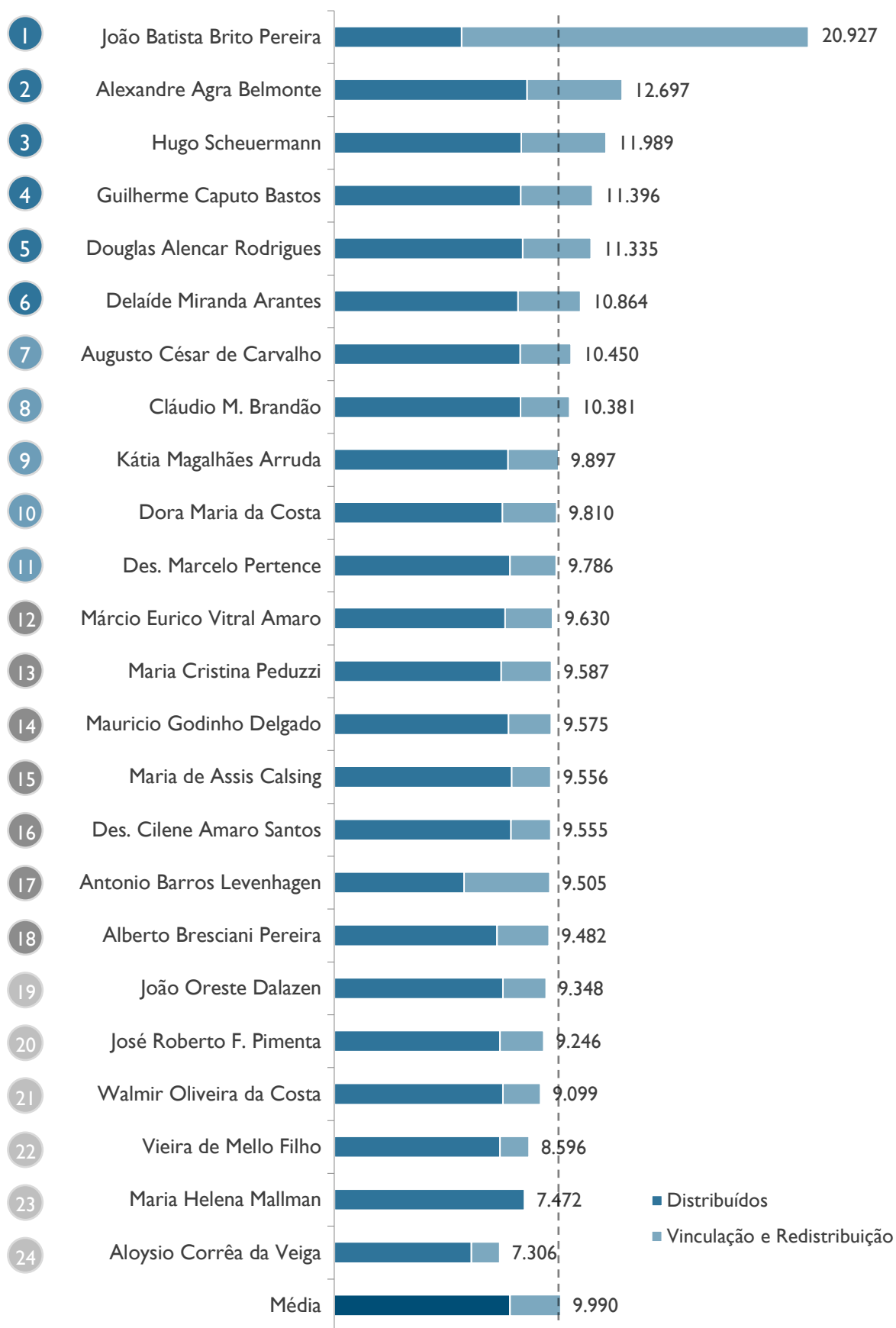
Excluídos os ocupantes de cargos de Direção, cada Ministro recebeu, em média, 9.990 processos. Considerando apenas os processos distribuídos, essa média foi de 7.751 processos.

Figura 1. Recebidos pelos Ministros. Ano de 2016.



* Exceto Embargos à SDI 1.

Figura 2. Saldo de Processos Recebidos e Devolvidos por Ministro. Ano de 2016.



Nota: Excluídos os Ministros ocupantes de cargos de Direção, o ocupante do cargo de Conselheiro do CNJ e os magistrados em licença.

JULGADOS

2

2.1. JULGADOS

Processos julgados incluem os processos julgados em sessão e os processos julgados por despacho (decisões monocráticas, acordos e desistências).

No ano de 2016, foram julgados 270.130 processos, 5,5% a mais que no ano de 2015, quando os Ministros julgaram 256.114 processos. Do total de julgados em 2016, 190.082, 70,4%, foram julgados em sessão.

Excluídos os ocupantes de cargos de Direção, cada Ministro julgou, em média, 10.388 processos.

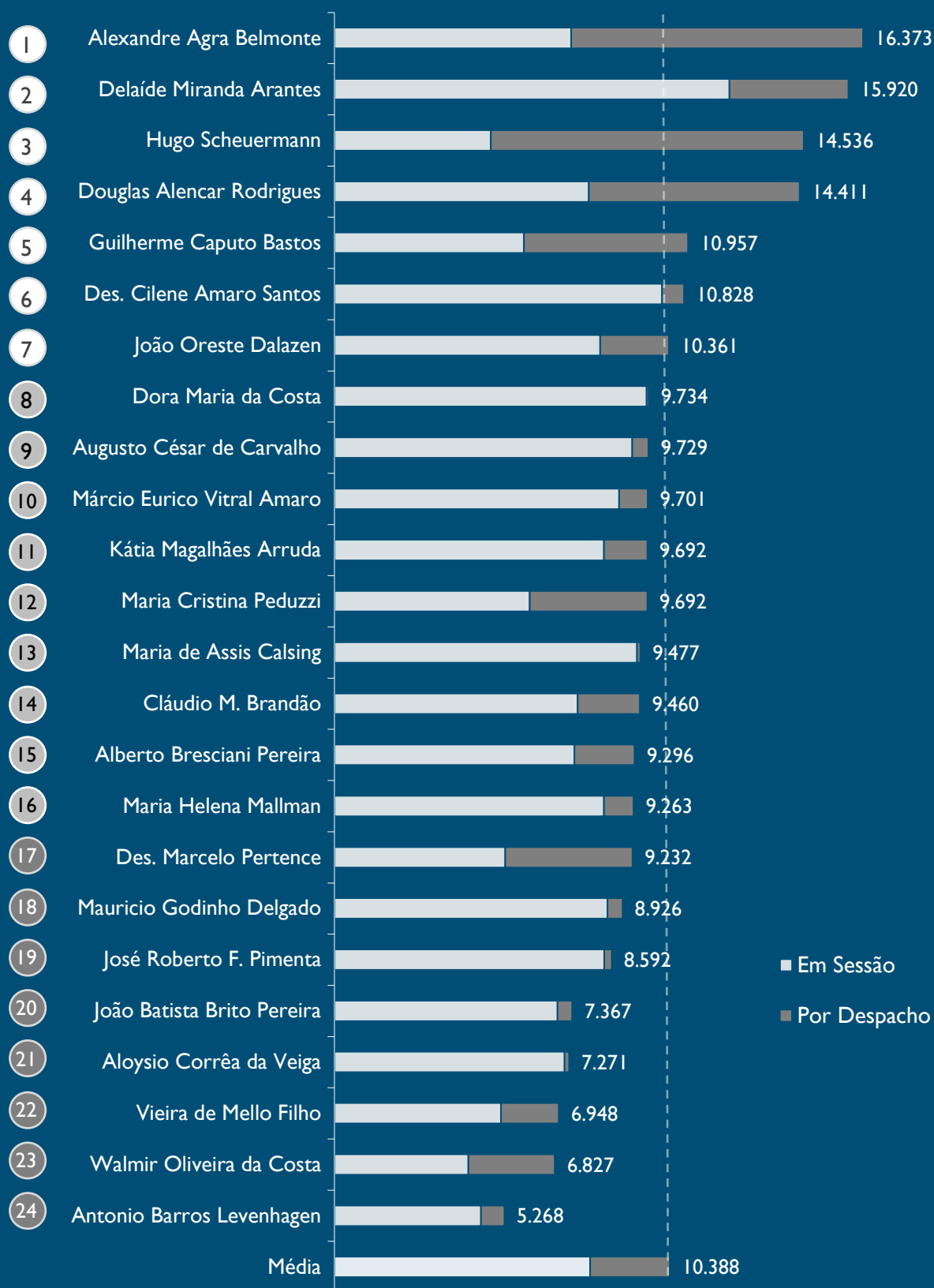
10.388

Processos Julgados, em média, por Ministro.

Figura 3. Julgados por Tipo de Julgamento. Ano de 2016.



Figura 4. Processos Julgados por Ministro. Ano de 2016.



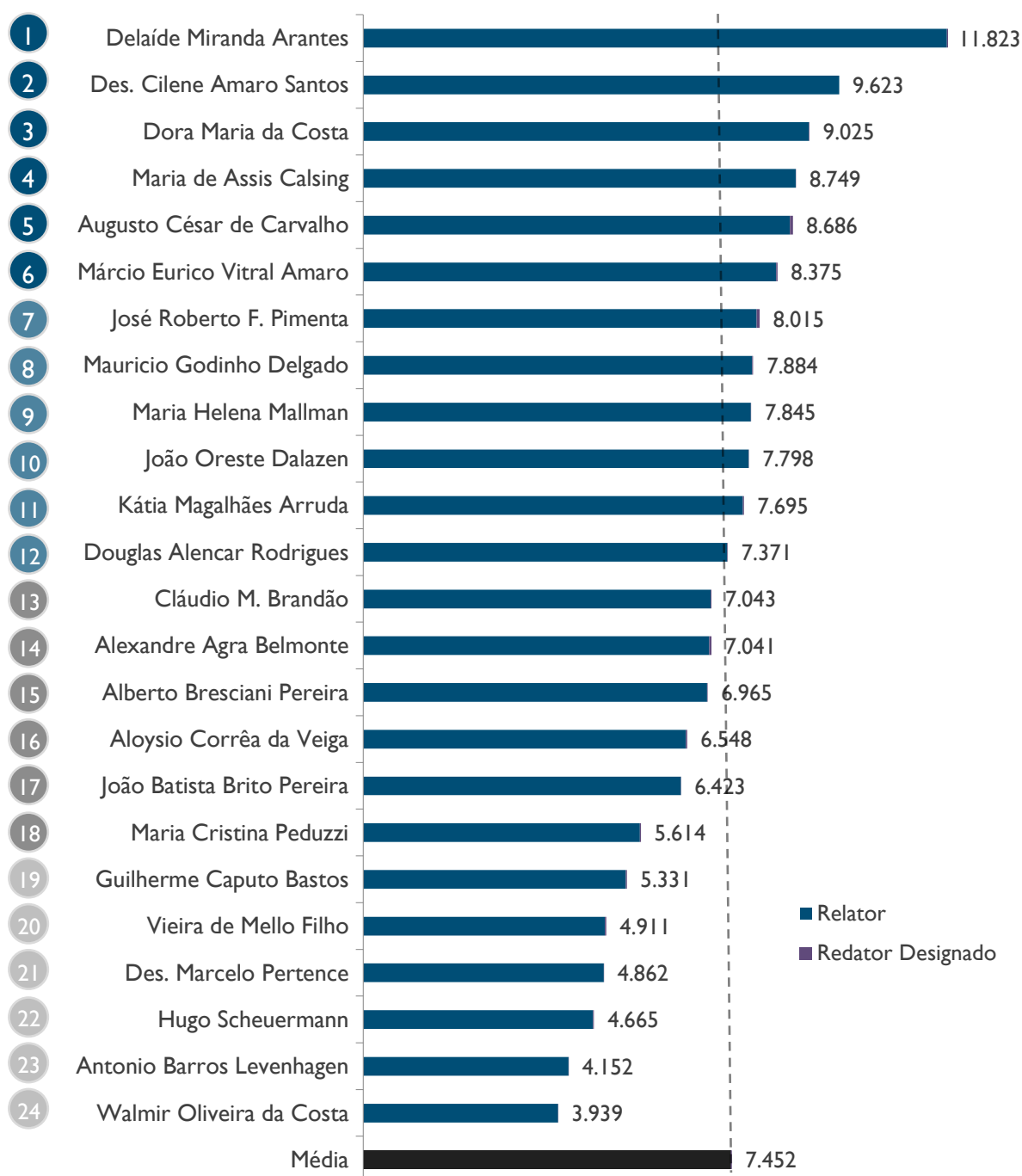
Nota: Excluídos os Ministros ocupantes de cargos de Direção, o ocupante do cargo de Conselheiro do CNJ e os magistrados em licença.

2.2. ACÓRDÃOS LAVRADOS

Acórdãos lavrados incluem os acórdãos lavrados pelo relator do processo e os acórdãos lavrados pelo redator designado.

No ano de 2016, foram lavrados pelo Tribunal 178.849 acórdãos. Excluídos os ocupantes de cargos de Direção, cada Ministro lavrou, em média, 7.452 acórdãos.

Figura 5. Acórdãos lavrados por Ministro. Ano de 2016.



Nota: Excluídos os Ministros ocupantes de cargos de Direção, o ocupante do cargo de Conselheiro do CNJ e os magistrados em licença.

ACERVO

3

3.1. ACERVO DOS MINISTROS

Acervo são os processos Concluídos aos Ministros e aos Desembargadores Convocados, os processos pendentes de julgamento nas Secretarias dos Órgãos Judicantes e na Procuradoria Geral do Trabalho e os processos já julgados, que estão aguardando lavratura ou publicação de acórdão.

8.018

Processos do Acervo
por Ministro, em média.

Em 31 de dezembro de 2016, esse quantitativo totalizou 192.422 processos, dos quais 167.952, 87,3%, estavam Concluídos nos Gabinetes. Excluídos os ocupantes de cargos de Direção, a média do Acervo por Ministro era de 8.018 processos.

Figura 6. Acervo dos Ministros. 31 de Dezembro de 2016.

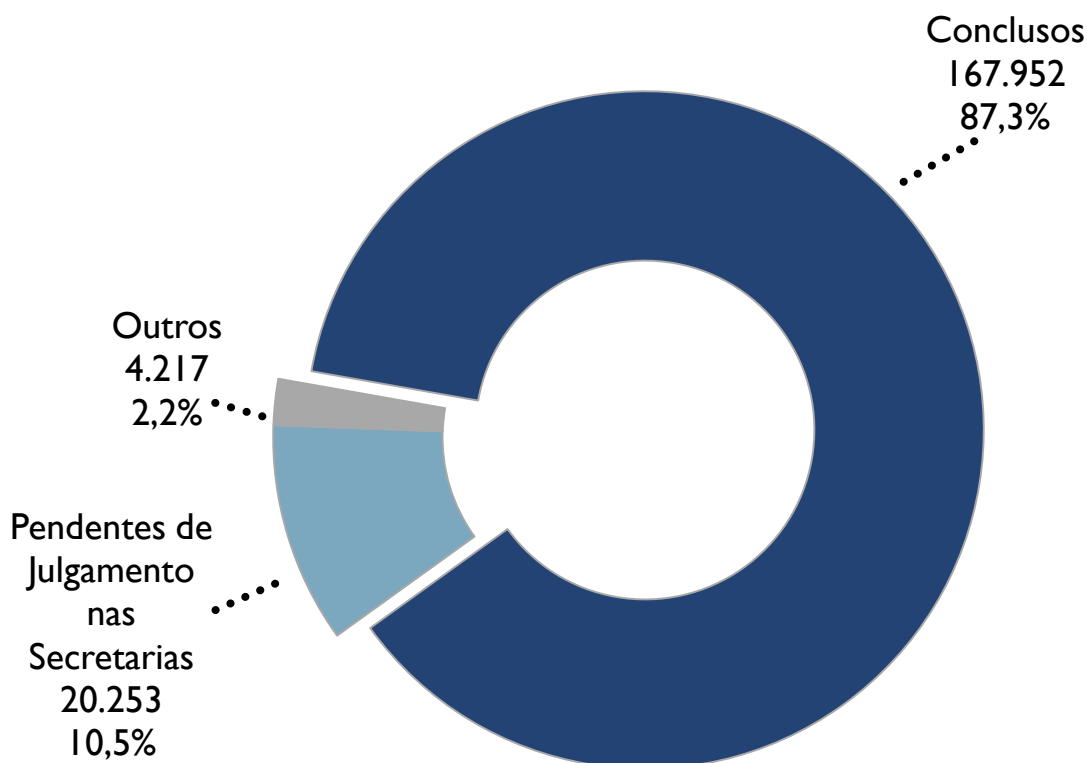
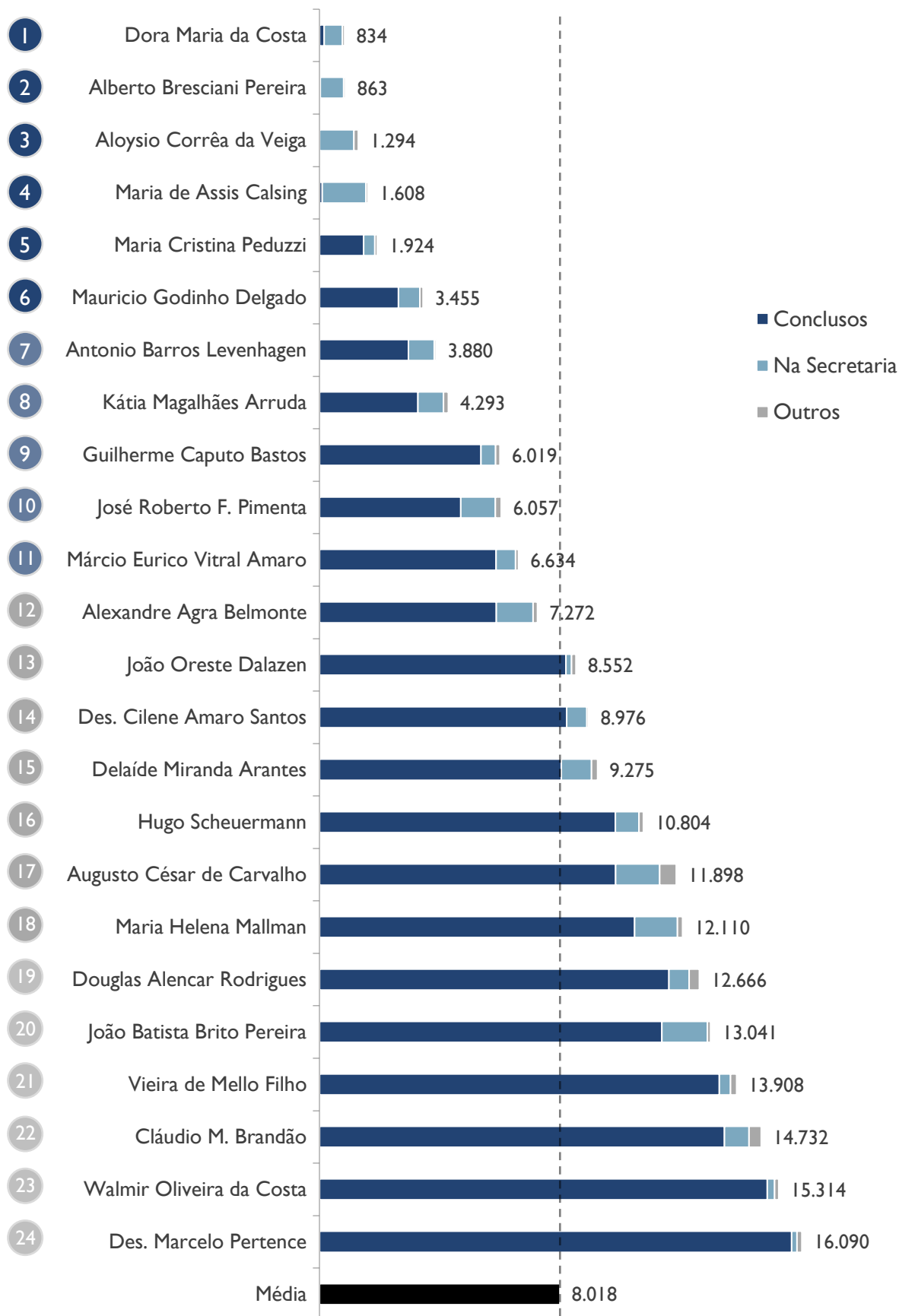


Figura 7. Acervo por Ministro. 31 de Dezembro de 2016.



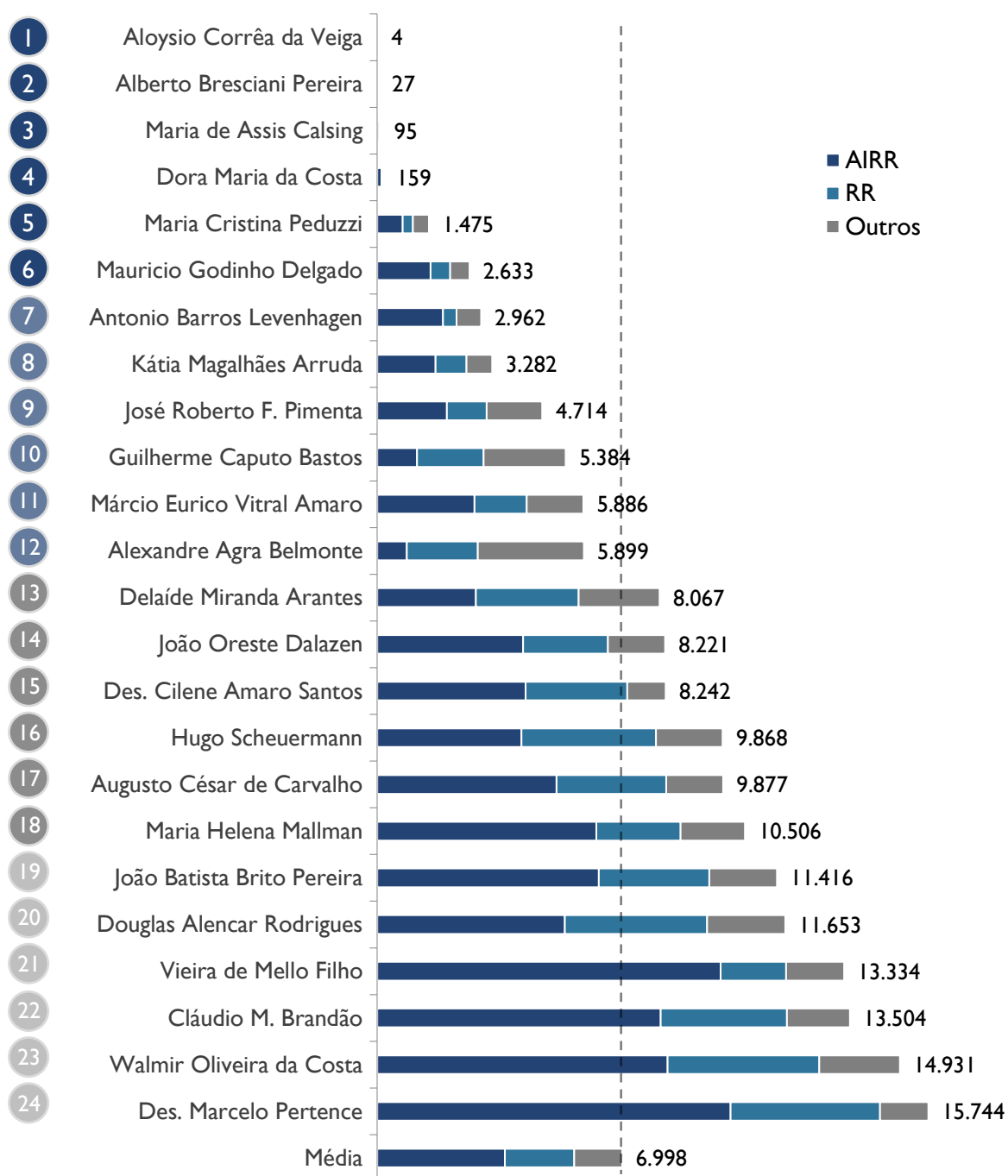
Nota: Excluídos os Ministros ocupantes de cargos de Direção, o ocupante do cargo de Conselheiro do CNJ e os magistrados em licença.

3.2. CONCLUSOS

Em 31 de dezembro de 2016, havia 167.952 processos Concluídos para relatar, dos quais, 52,0%, 87.419, eram Agravos de Instrumento em Recurso de Revista e 28,4%, 47.645, eram Recursos de Revista.

Excluídos os ocupantes de cargos de Direção, a média de Concluídos por Ministro era de 6.998 processos.

Figura 8. Processos Concluídos por Ministro. 31 de Dezembro de 2016.



Nota: Excluídos os Ministros ocupantes de cargos de Direção, o ocupante do cargo de Conselheiro do CNJ e os magistrados em licença.

OUTROS

4

4.1. SERVIÇO EM JORNADA EXTRAORDINÁRIA

Em 2016, a Presidência do TST, por meio do Ato N.º 352/GDGSET.GP, de 1º de agosto de 2016, autorizou a realização de serviço em jornada extraordinária, no período de 1º de agosto a 16 de dezembro de 2016, para auxílio aos Ministros no exame de Recursos de Revista, Agravos de Instrumento em Recurso de Revista e Embargos.

88.794

Processos Analisados em
Jornada Extraordinária.

No ano de 2016, os Gabinetes informaram a realização de 98.632 horas extraordinárias — 82.402, 83,5%, relativas à atividade jurídica e 16.230, 16,5%, à administrativa — que resultaram na análise de 88.794 processos.

Figura 9. Serviço em Jornada Extraordinária (em horas). Ano de 2016.

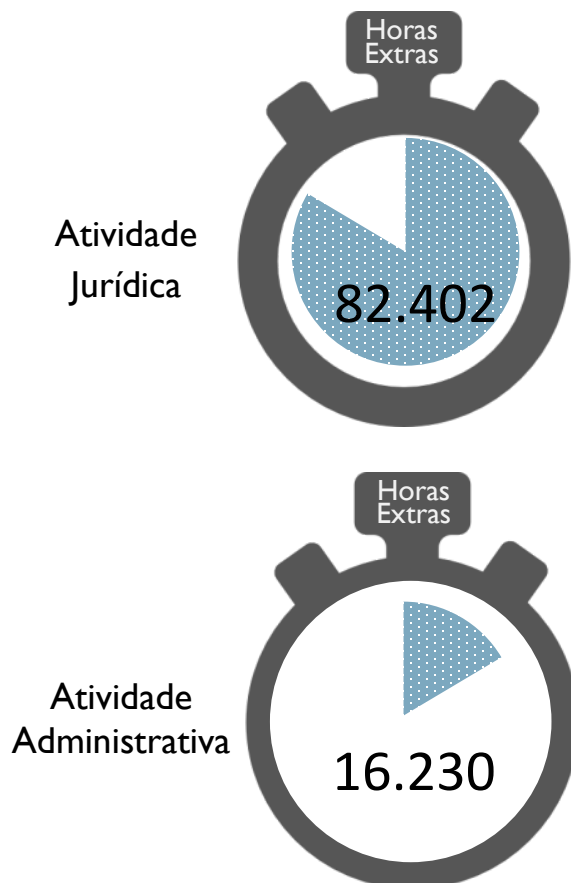
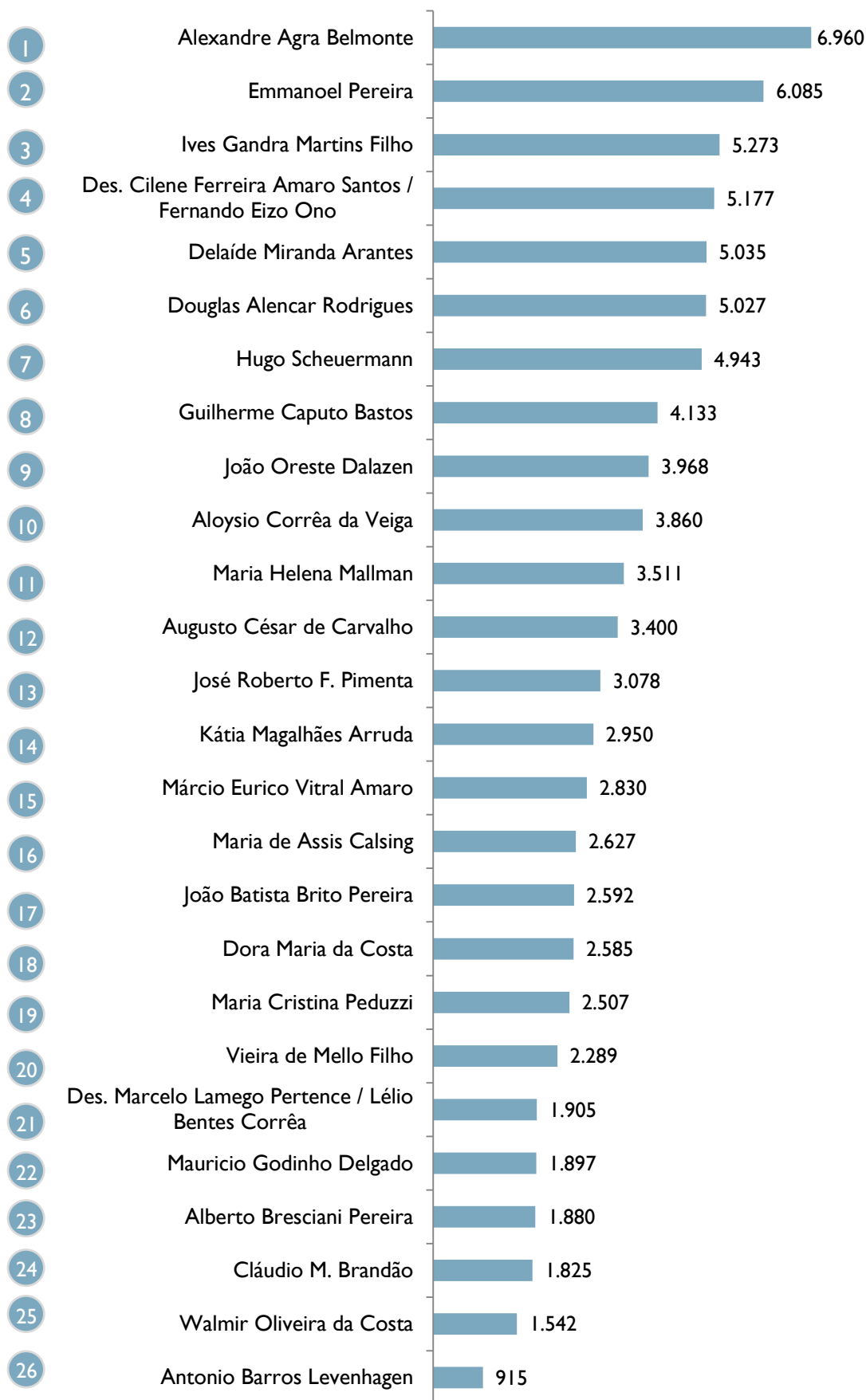


Figura 10. Processos analisados em Jornada Extraordinária. Ano de 2016.



4.2. DECISÕES DOS MINISTROS DA DIREÇÃO DO TRIBUNAL

A Direção do Tribunal para o biênio 2016-2018 iniciou suas atividades em 25 de fevereiro de 2016. Os dados deste relatório, portanto, referem-se ao Ministro Ives Gandra da Silva Martins Filho, como Presidente, ao Ministro Emmanoel Pereira, como Vice-Presidente, e ao Ministro Renato de Lacerda Paiva, como Corregedor-Geral da Justiça do Trabalho.

4.2.1. PRESIDÊNCIA

A Presidência do TST, a par das atribuições administrativas na direção da Corte, proferiu, de março a dezembro de 2016, 19.921 decisões monocráticas, sendo 19.846 em Agravos de Instrumento em Recurso de Revista e 75 em Outras Classes.

Além disso, nesse período, o Ministro Presidente foi relator em 6 processos no Órgão Especial; 6, na Seção Especializada em Dissídios Coletivos e 6, na Subseção I Especializada em Dissídios Individuais.

4.2.2. VICE-PRESIDÊNCIA

De março a dezembro de 2016, a Vice-Presidência examinou 28.259 Recursos Extraordinários, dos quais 17.993 foram sobrestados por repercussão geral. Foram examinados 5.790 recursos de ED, Ag e ARE. Ao final do período, havia 3.871 RE e 934 recursos em RE em estudo no Gabinete.

Além disso, nesse período, o Ministro Vice-Presidente foi relator em 3.339 processos no Órgão Especial; 25, na Subseção II Especializada em Dissídios Individuais e 68, na 5ª Turma.

4.2.3. CORREGEDORIA-GERAL DA JUSTIÇA DO TRABALHO

A Corregedoria-Geral da Justiça do Trabalho, de março a dezembro de 2016, proferiu despachos em 211 processos, sendo 3 Agravos Regimentais, 4 Consultas, 137 Correições Parciais ou Reclamações Correicionais, 5 Embargos de Declaração e 62 Pedidos de Providências.

Além disso, o Ministro Corregedor-Geral foi relator em 1 processo no Tribunal Pleno; 53, no Órgão Especial; 47, na Subseção I Especializada em Dissídios Individuais e 218, na 2ª Turma.

Foram realizadas também 10 Correições Ordinárias, conforme quadro a seguir:

Tabela 1. Correições Ordinárias. Ano de 2016.

Tribunal	UF	Período
TRT da 21ª Região	RN	4 a 8 de abril
TRT da 17ª Região	ES	25 a 28 de abril
TRT da 5ª Região	BA	16 a 20 de maio
TRT da 6ª Região	PE	6 a 10 de junho
TRT da 22ª Região	PI	27 de junho a 1º de julho
TRT da 7ª Região	CE	25 a 29 de julho
TRT da 10ª Região	DF/TO	15 a 19 de agosto
TRT da 15ª Região	Campinas-SP	12 a 16 de setembro
TRT da 16ª Região	MA	3 a 7 de outubro
TRT da 18ª Região	GO	28 de novembro a 2 de dezembro

INDICADORES

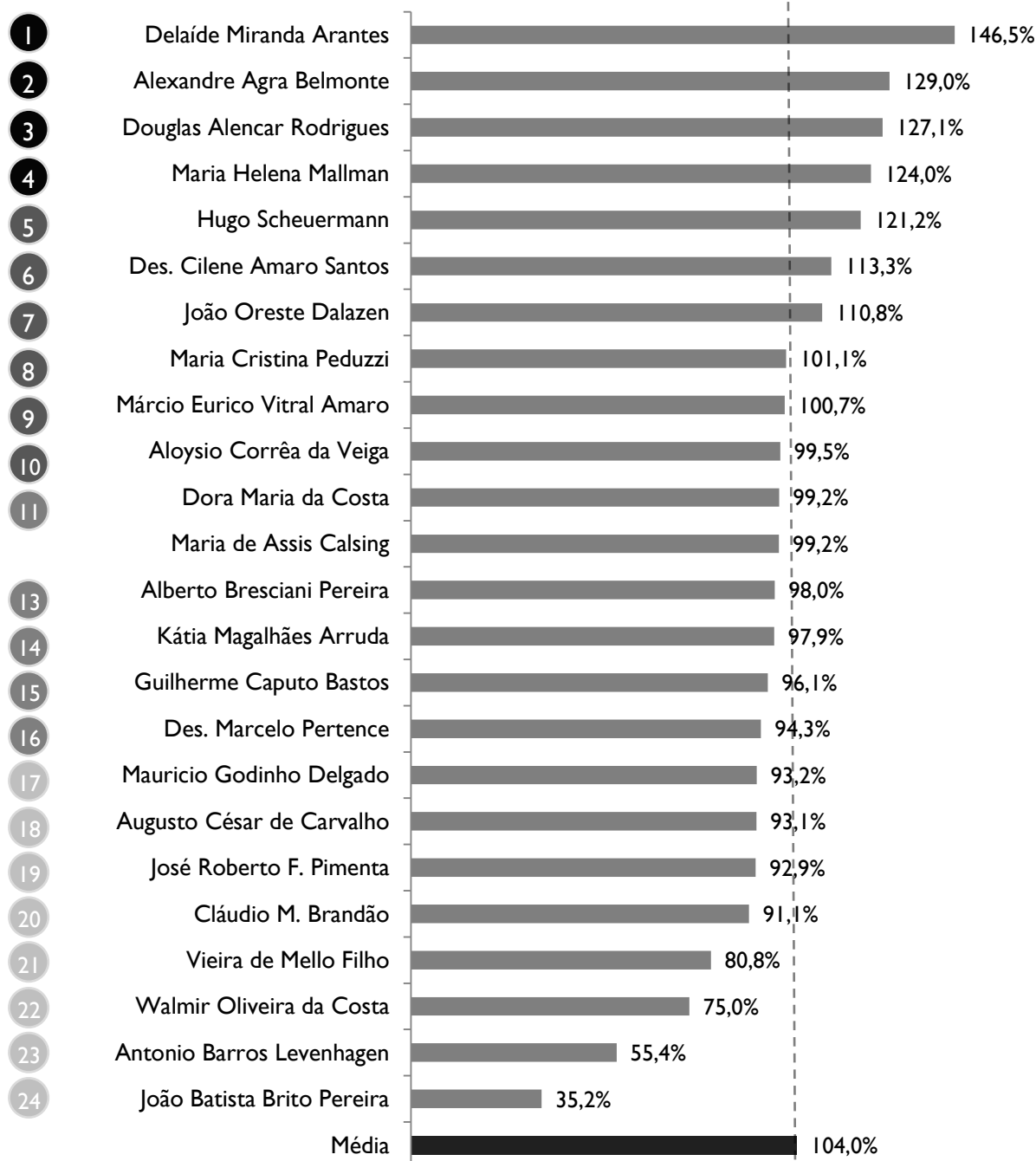
5

5.1. PROCESSOS JULGADOS POR PROCESSOS RECEBIDOS

No ano de 2016, os Ministros receberam e julgaram, em média, 9.990 e 10.388 processos, respectivamente. Dessa forma, cada Ministro julgou em média 104,0% dos processos recebidos.

104% dos Processos
Recebidos foram Julgados.

Figura 11. Processos Julgados por Processos Recebidos. Ano de 2016.



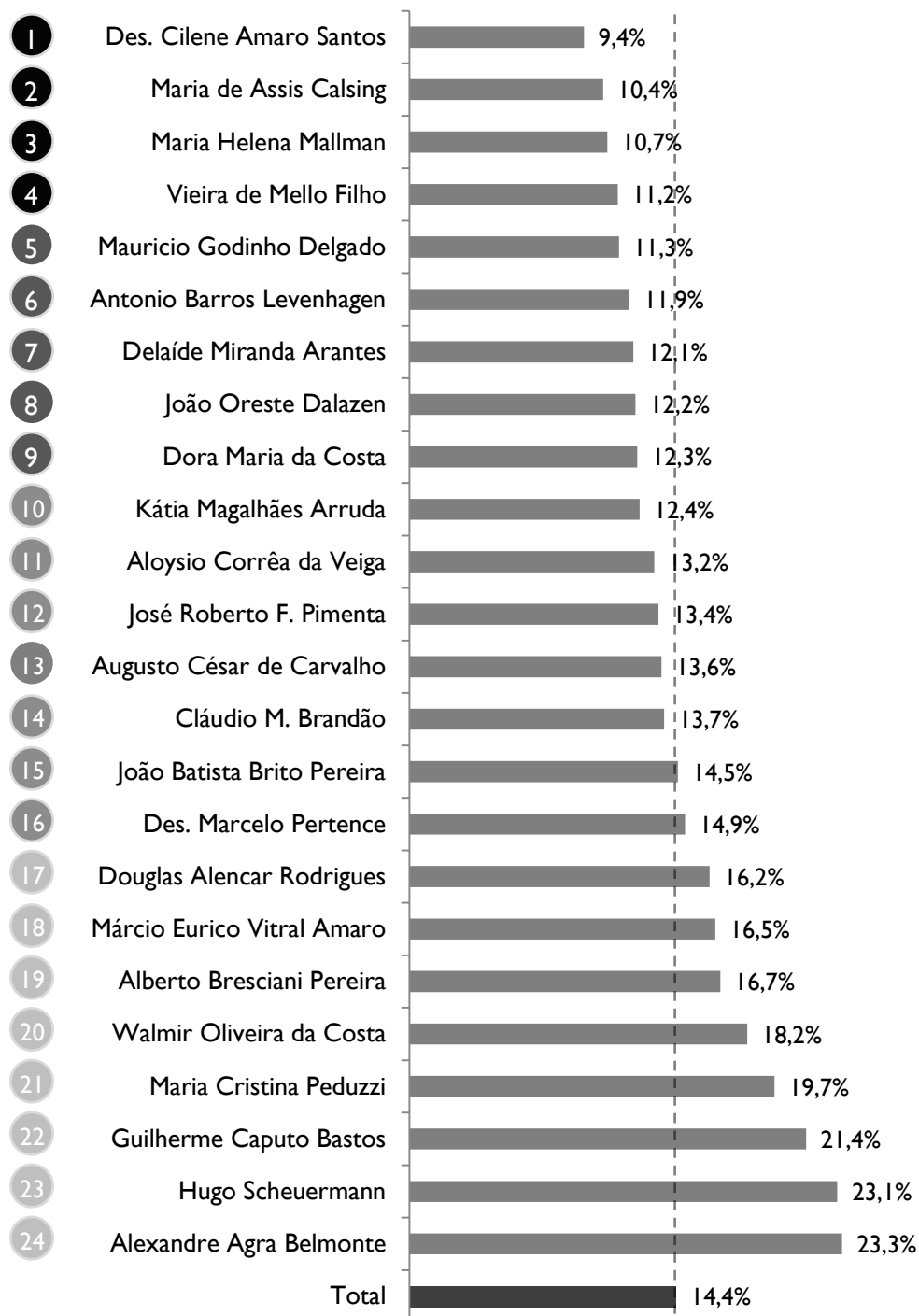
5.2. RECORRIBILIDADE INTERNA

A Recorribilidade Interna corresponde ao percentual de Agravos, Agravos Regimentais e Embargos de Declaração interpostos por processo julgado.

14,4% foi a Recorribilidade Interna de ED.

Excluídos os Ministros ocupantes de cargos de direção, a taxa média de Recorribilidade Interna foi de 14,4%.

Figura 12. Recorribilidade Interna. Ano de 2016.

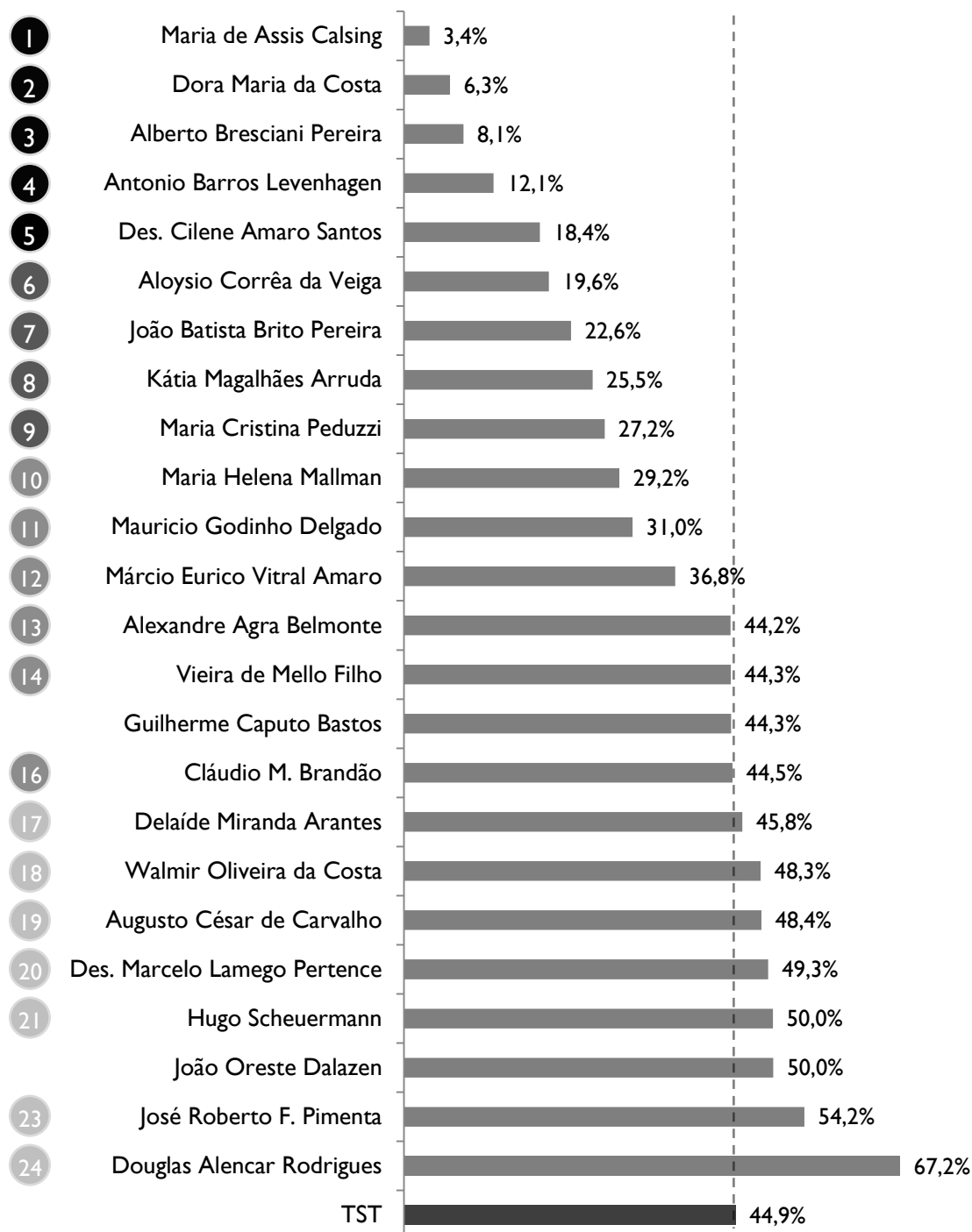


5.3. PROCESSOS MAIS ANTIGOS NOS GABINETES

Em 31 de dezembro de 2016, dos 167.952 processos concluídos nos gabinetes, 75.467, 44,9%, estavam distribuídos há mais de dois anos; ou seja, antes de 31 de dezembro de 2014.

44,9% de Processos
Antigos Concluídos nos Gabinetes

Figura 13. Processos mais antigos nos Gabinetes. 31 de dezembro de 2016.



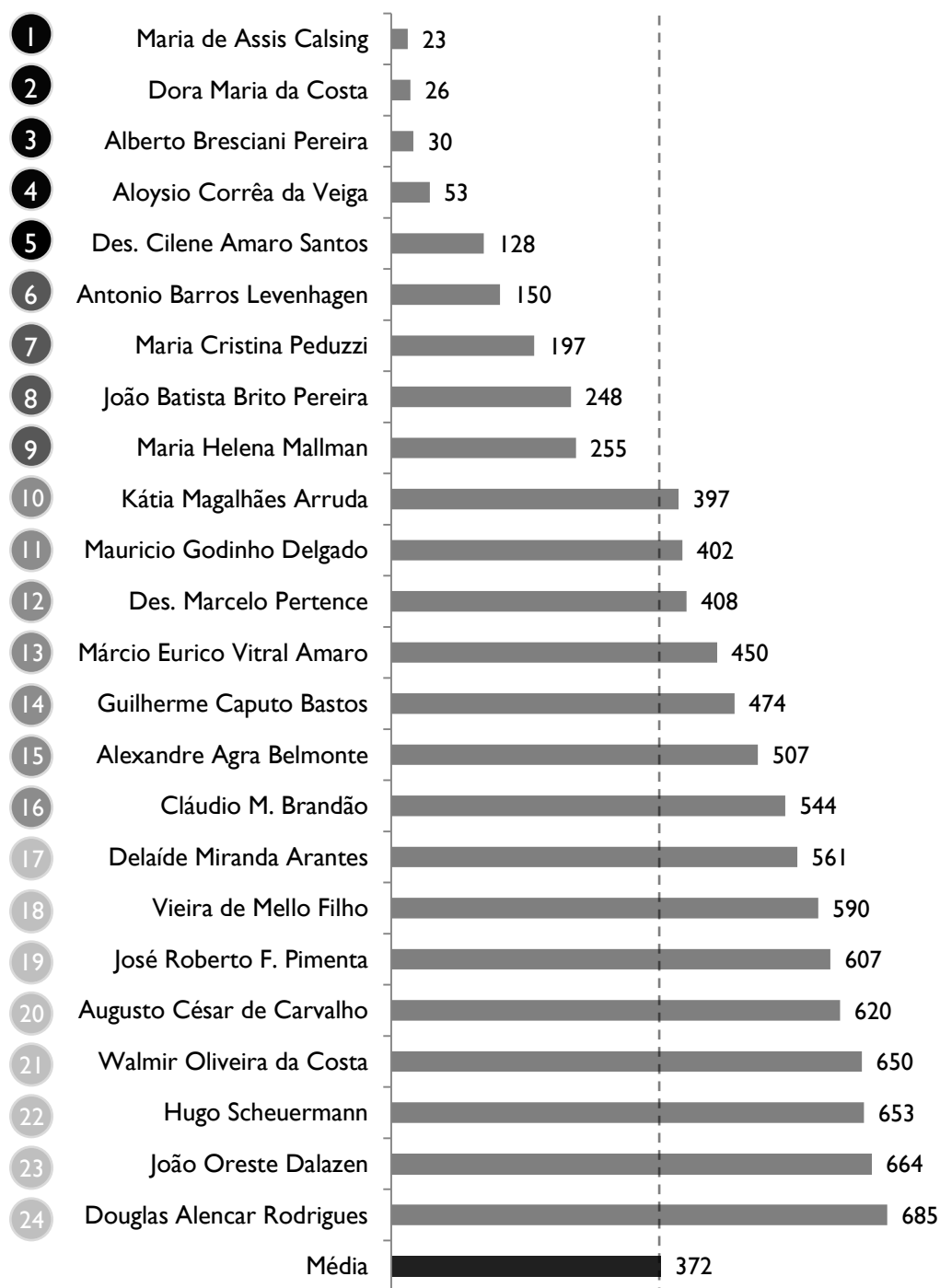
5.4. TEMPO MÉDIO DOS PROCESSOS CONCLUSOS

O Tempo Médio dos Processos Concluídos corresponde à média, em dias, do tempo decorrido entre a data de conclusão do processo e 31/12/16.

Em 31 de dezembro de 2016, os 167.952 processos concluídos aos Ministros estavam, em média, há 372 dias nos Gabinetes.

372 Tempo Médio dos Processos Concluídos.

Figura 14. Tempo Médio dos Processos Concluídos (em dias). 31 de dezembro de 2016.



ANEXO

6

6.1. JULGADOS POR MINISTRO

Tabela 2. Julgados por Ministro (em ordem decrescente pelo Total). Ano 2016.

Ministro	Processos Julgados												
	Jan	Fev	Mar	Abr	Mai	Jun	Jul	Ago	Set	Out	Nov	Dez	Total
Ives Gandra Martins Filho	-	539	2.105	2.262	2.331	2.502	275	2.071	2.409	2.123	2.423	1.438	20.478
Alexandre de Souza Agra Belmonte	2	1.928	1.883	1.393	1.578	1.926	38	1.462	1.438	1.121	1.580	2.024	16.373
Delaíde Alves Miranda Arantes	12	1.031	2.530	967	1.300	2.313	15	1.558	1.607	1.375	1.613	1.599	15.920
Hugo Carlos Scheuermann	20	1.367	1.562	1.547	1.672	2.065	9	1.769	1.061	1.169	1.036	1.259	14.536
Douglas Alencar Rodrigues	73	1.306	1.862	1.590	1.525	1.787	119	1.640	1.175	1.266	1.255	813	14.411
Guilherme Augusto Caputo Bastos	8	1.273	1.270	972	912	1.264	28	1.678	1.032	936	963	621	10.957
Cilene Ferreira Amaro Santos (Des. Convocada)	11	821	1.119	1.063	1.357	1.764	13	1.142	858	794	1.146	740	10.828
João Oreste Dalazen	-	722	929	890	1.110	1.603	-	1.143	870	1.399	998	697	10.361
Dora Maria da Costa	-	819	1.336	940	963	1.291	3	1.374	950	825	835	398	9.734
Augusto César Leite de Carvalho	14	733	1.003	1.053	976	1.453	56	1.130	829	985	972	525	9.729
Márcio Eurico Vitral Amaro	3	547	951	994	1.097	1.309	24	1.379	1.068	905	868	556	9.701
Kátia Magalhães Arruda	4	667	1.002	1.097	977	1.263	23	1.237	905	921	976	620	9.692
Maria Cristina Irigoyen Peduzzi	-	1.215	1.160	848	935	1.184	14	1.404	761	776	797	598	9.692
Maria de Assis Calsing	1	828	927	929	1.161	1.109	3	1.215	840	709	1.116	639	9.477
Cláudio Mascarenhas Brandão	65	842	908	886	760	1.207	75	1.271	881	1.022	929	614	9.460
Alberto Luiz Bresciani de Fontan Pereira	-	889	1.237	990	887	864	1	1.371	753	968	651	685	9.296
Maria Helena Mallmann	5	1.108	785	694	1.045	931	46	1.451	635	680	1.020	863	9.263
Marcelo Lamego Pertence (Des. Convocado)	-	594	770	821	866	1.268	21	1.275	811	860	950	996	9.232
Maurício Godinho Delgado	-	746	1.156	1.050	860	1.083	7	1.080	771	848	824	501	8.926
José Roberto Freire Pimenta	1	737	1.103	958	761	941	9	1.043	839	773	916	511	8.592
João Batista Brito Pereira	-	14	215	886	507	1.408	69	1.378	732	453	958	747	7.367
Aloysio Silva Corrêa da Veiga	1	651	1.059	1.106	19	9	3	925	945	1.174	873	506	7.271
Luiz Philippe Vieira de Mello Filho	-	473	709	632	696	654	6	906	563	679	992	638	6.948
Walmir Oliveira da Costa	2	622	718	670	704	828	24	728	716	552	650	613	6.827
Antonio José de Barros Levenhagen	266	637	259	-	255	1.080	8	1.118	689	649	751	458	6.170
Emmanoel Pereira	-	1.176	1	108	318	590	1	544	373	408	522	567	4.608

Ministro	Processos Julgados												Total
	Jan	Fev	Mar	Abr	Mai	Jun	Jul	Ago	Set	Out	Nov	Dez	
Paulo Marcelo de Miranda Serrano (Des. Convocado até 30/6/2016)	-	-	-	-	741	1.458	2	3	1	-	1	2	2.208
Renato de Lacerda Paiva	1	1.146	139	42	26	23	-	44	15	7	14	9	1.466
Valdir Florindo (Des. Convocado até 6/5/16)	-	1	4	390	118	-	-	-	-	5	-	1	519
Cláudio Armando Couce de Menezes (Des. Convocado até 18/12/2015)	-	1	1	5	4	4	-	6	1	1	1	-	24
Cláudio Soares Pires (Des. Convocado até 18/12/2015)	-	10	3	-	1	-	-	-	-	-	-	-	14
Américo Bedê Freire (Des. Convocado até 18/12/2015)	-	3	-	2	-	2	-	1	-	-	-	-	8
Lelio Bentes Corrêa (Conselheiro do CNJ)	-	-	1	-	1	2	-	-	-	-	2	1	7
Maria das Graças Silvany Dourado Laranjeira (Des. Convocada até 1º/7/2013)	-	1	2	-	-	-	-	1	1	1	-	-	6
Luíza Lomba (Des. Convocada até 18/12/2015)	2	-	3	-	-	-	-	-	-	-	-	-	5
André Genn de Assunção Barros (Des. Convocado até 18/12/2015)	-	1	3	-	-	-	-	-	-	-	-	-	4
Gilmar Cavaliere (Des. Convocado até 18/12/2015)	1	-	-	-	-	-	-	-	-	1	2	-	4
José Rêgo Júnior (Des. Convocado até 18/12/2015)	-	-	-	2	-	1	-	-	-	-	-	-	3
Tarcísio Régis Valente (Des. Convocado até 18/12/2015)	-	3	-	-	-	-	-	-	-	-	-	-	3
Arnaldo Boson Paes (Des. Convocado até 4/5/2015)	-	-	2	-	-	-	-	-	-	-	-	-	2
Paulo Américo Maia de Vasconcelos Filho (Des. Convocado até 18/12/2015)	1	1	-	-	-	-	-	-	-	-	-	-	2
Fernando Eizo Ono (Em licença para tratamento de saúde)	-	-	-	-	-	-	-	1	-	-	-	-	1
Francisco Rossal de Araújo (Des. Convocado até 18/12/2015)	-	-	1	-	-	-	-	-	-	-	-	-	1
José Ribamar Oliveira Lima Júnior (Des. Convocado até 18/12/2015)	-	-	-	-	-	-	-	1	-	-	-	-	1
Rosa Maria Weber (Aposentada em 20/12/2011)	-	-	1	-	-	-	-	-	-	-	-	-	1
Rosalie Michaela Bacila Batista (Des. Convocada até 18/12/2015)	-	-	-	-	-	-	-	-	-	1	-	-	1
Sebastião Geraldo de Oliveira (Des. Convocado até 19/12/2011)	-	-	-	-	-	1	-	-	-	-	-	-	1
TOTAL	493	23.452	28.719	25.787	26.463	35.187	892	33.349	24.529	24.386	26.634	20.239	270.130

6.2. CONCLUSOS POR MINISTRO

Tabela 3. Conclusos por Ministro (em ordem crescente pelo Total). 31 de dezembro de 2016.

Ministro	Processos Conclusos por Ano da Primeira Distribuição																			
	1998	1999	2000	2001	2002	2003	2004	2005	2006	2007	2008	2009	2010	2011	2012	2013	2014	2015	2016	Total
Ives Gandra Martins Filho	-	-	-	-	-	-	-	-	-	-	-	-	-	-	-	-	-	-	-	-
João Pedro Silvestrin (Des. Convocado até 29/4/2015)	-	-	-	-	-	-	-	-	-	-	-	-	-	-	-	1	-	-	-	1
Fernando Eizo Ono (Em licença para tratamento de saúde)	-	-	-	-	-	-	-	-	-	-	-	1	-	-	-	-	1	-	5	7
Lelio Bentes Corrêa (Conselheiro do CNJ)	-	-	1	-	1	2	-	-	1	-	3	-	1	1	1	-	-	-	-	11
Emmanoel Pereira	-	-	-	-	-	-	-	-	-	1	-	-	-	12	1	-	2	2	-	18
Renato de Lacerda Paiva	-	-	-	-	-	-	-	-	-	-	6	1	3	1	6	8	5	2	-	32
Aloysio Silva Corrêa da Veiga	-	-	-	-	-	-	-	-	-	-	-	-	-	-	-	-	-	-	4	4
Alberto Luiz Bresciani de Fontan Pereira	-	-	-	-	-	-	-	-	-	-	-	-	-	-	-	1	1	1	24	27
Maria de Assis Calsing	-	-	-	-	-	-	-	-	5	-	1	1	1	2	-	2	6	1	76	95
Dora Maria da Costa	-	-	-	-	-	-	-	-	-	-	-	-	-	-	-	-	1	-	158	159
Maria Cristina Irigoyen Peduzzi	-	-	-	-	-	1	1	-	1	-	4	5	5	38	34	124	150	184	928	1.475
Mauricio Godinho Delgado	-	-	-	-	-	-	-	-	3	-	-	4	3	8	62	362	405	456	1.330	2.633
Antonio José de Barros Levenhagen	-	-	-	1	-	1	2	17	12	5	11	8	18	27	117	76	109	240	2.318	2.962
Kátia Magalhães Arruda	-	-	-	-	-	1	-	-	1	1	8	12	15	43	47	207	609	512	1.826	3.282
José Roberto Freire Pimenta	-	-	-	-	2	5	10	10	31	31	167	126	171	135	178	669	1.083	641	1.455	4.714
Guilherme Augusto Caputo Bastos	-	-	-	1	1	6	2	10	17	9	16	24	31	110	202	664	1.298	1.063	1.930	5.384
Márcio Eurico Vitral Amaro	-	-	-	-	-	-	-	-	-	5	20	22	24	45	241	742	1.034	1.279	2.474	5.886
Alexandre de Souza Agra Belmonte	-	-	-	-	1	1	9	4	7	4	15	23	38	54	370	1.227	1.370	1.058	1.718	5.899
Delaíde Alves Miranda Arantes	-	-	-	-	-	-	3	1	1	-	2	1	1	11	595	1.324	2.578	1.582	1.968	8.067
João Oreste Dalazen	1	-	1	2	1	7	5	11	11	14	43	52	53	183	1.099	1.464	1.396	1.288	2.590	8.221
Cilene Ferreira Amaro Santos (Des. Convocada)	-	-	-	-	-	1	-	-	2	1	2	3	6	11	17	259	1.372	1.450	5.118	8.242
Hugo Carlos Scheuermann	-	-	-	-	-	-	2	1	20	16	22	37	37	592	1.599	1.466	1.421	1.289	3.366	9.868

Ministro	Processos Concluídos por Ano da Primeira Distribuição																			
	1998	1999	2000	2001	2002	2003	2004	2005	2006	2007	2008	2009	2010	2011	2012	2013	2014	2015	2016	Total
Augusto César Leite de Carvalho	-	-	-	-	-	2	-	1	2	6	31	39	89	198	783	1.710	1.645	1.427	3.944	9.877
Maria Helena Mallmann	-	-	1	1	1	4	2	3	7	6	18	15	25	40	78	1.640	1.662	2.301	4.702	10.506
João Batista Brito Pereira	-	-	-	-	1	5	5	5	10	5	13	18	14	44	97	706	1.943	5.158	3.392	11.416
Douglas Alencar Rodrigues	-	-	-	-	-	-	-	-	2	6	28	396	753	690	1.432	2.167	2.619	1.304	2.256	11.653
Luiz Philippe Vieira de Mello Filho	1	-	-	-	-	-	-	-	-	7	19	32	26	90	167	3.177	2.690	2.430	4.695	13.334
Cláudio Mascarenhas Brandão	1	-	-	1	-	1	-	2	-	-	26	24	35	62	380	3.117	2.363	2.302	5.190	13.504
Walmir Oliveira da Costa	-	-	2	-	1	7	16	24	30	44	64	58	73	639	1.161	2.250	3.073	2.553	4.936	14.931
Marcelo Lamego Pertence (Des. Convocado)	1	-	-	-	3	15	20	27	27	23	24	26	875	1.034	1.748	2.102	2.240	2.507	5.072	15.744
TOTAL	4	-	5	6	12	59	77	116	190	184	543	928	2.297	4.070	10.415	25.465	31.076	31.030	61.475	167.952



2016
Coordenadoria de Estatística e Pesquisa do TST
Bloco A, Trecho II, Sala 241
www.tst.jus.br/estatistica
cestp@tst.jus.br