


# ARRECADAÇÃO

## NAS VARAS DO TRABALHO

JANEIRO A DEZEMBRO DE 2015



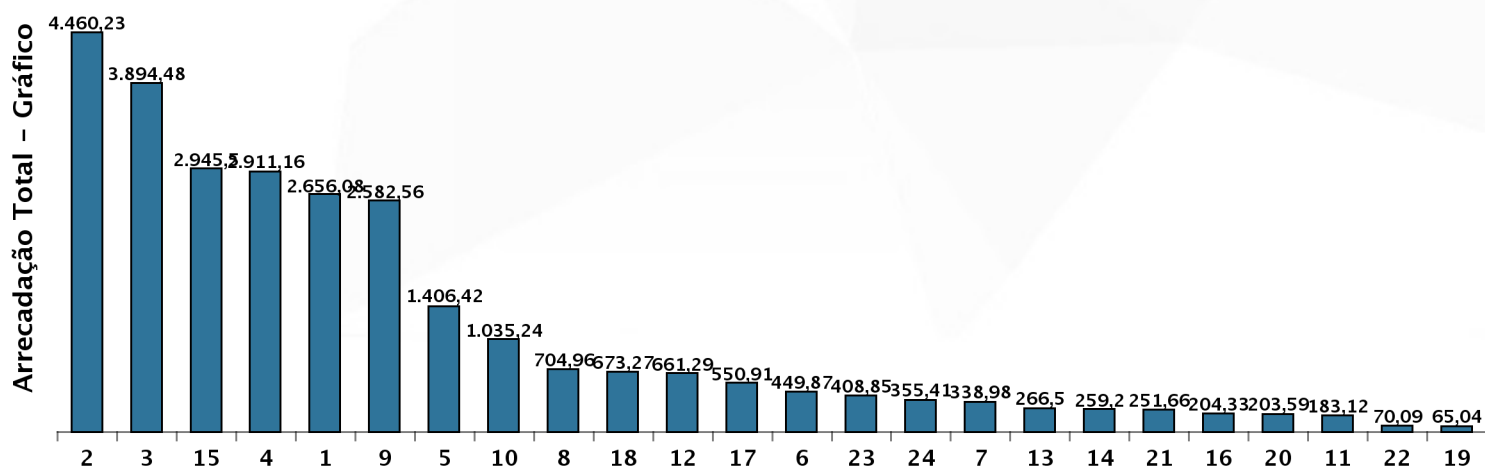


## ARRECADAÇÃO POR REGIÃO JUDICIÁRIA

Tabela - Arrecadação nas Varas do Trabalho por Região Judiciária - 01/01/15 a 31/12/15

Região Judiciária	Custas	Emolumentos	Contribuição Previdenciária	Imposto de Renda	Multas	Total
1ª - RJ	16.465.385,84	680.340,24	209.885.697,22	37.296.959,34	1.279.945,03	<b>265.608.327,67</b>
2ª - SP	66.671.868,69	169.191,9	313.062.795,11	66.118.937,14	0	<b>446.022.792,84</b>
3ª - MG	22.047.656,84	80.012,56	302.192.256,83	61.457.232,65	3.670.695,15	<b>389.447.854,03</b>
4ª - RS	46.192.970,07	198.904,68	196.719.639,24	47.661.750,81	342.428,45	<b>291.115.693,25</b>
5ª - BA	58.475.885,09	42.982,5	68.196.337,96	13.679.857,67	246.828,07	<b>140.641.891,29</b>
6ª - PE	5.103.361,26	28.797,22	38.649.625,19	1.054.215,36	150.648,56	<b>44.986.647,59</b>
7ª - CE	3.287.962,42	10.763,09	28.498.138,45	1.983.630,15	117.966,9	<b>33.898.461,01</b>
8ª - PA e AP	7.029.574,91	84.363,61	57.820.338,32	3.955.411,45	1.606.420,59	<b>70.496.108,88</b>
9ª - PR	44.994.139,14	1.238.735	157.626.695,02	51.392.654,66	3.004.170,38	<b>258.256.394,2</b>
10ª - DF e TO	29.165.985,56	242.085,84	63.553.128,13	10.492.252,98	70.813,49	<b>103.524.266</b>
11ª - AM e RR	2.301.446,06	12.821,18	15.389.619,61	517.412,77	90.991,66	<b>18.312.291,28</b>
12ª - SC	5.808.168,28	212.311,78	54.643.933,39	4.645.368,05	819.405,51	<b>66.129.187,01</b>
13ª - PB	3.340.491,04	168.693,52	21.854.753,3	1.193.336,28	92.623,65	<b>26.649.897,79</b>
14ª - RO e AC	2.392.163,79	219.556,12	22.124.934,52	690.122,78	493.032	<b>25.919.809,21</b>
15ª - Campinas/SP	21.616.468,86	259.056,63	239.574.745,13	31.626.378,77	1.473.822,42	<b>294.550.471,81</b>
16ª - MA	1.528.437,65	5,61	16.276.779,43	2.534.513,43	93.167,74	<b>20.432.903,86</b>
17ª - ES	9.822.068,48	4.471,91	40.335.264,76	4.620.916,55	308.315,36	<b>55.091.037,06</b>
18ª - GO	12.432.489,3	5.286.405,45	44.745.437,46	3.449.360,78	1.412.957,38	<b>67.326.650,37</b>
19ª - AL	655.079,69	280.091,88	4.824.323,74	479.903,45	265.051,77	<b>6.504.450,53</b>
20ª - SE	1.284.731,26	447,12	17.586.418,89	1.487.595,5	0	<b>20.359.192,77</b>
21ª - RN	1.567.349,43	10.050,02	22.120.657,39	1.456.388,57	11.329,75	<b>25.165.775,16</b>
22ª - PI	498.919,66	1.936,96	6.149.073,1	289.455,19	69.558,22	<b>7.008.943,13</b>
23ª - MT	4.621.438,57	117.400,29	33.659.000,12	2.189.352,99	298.177,75	<b>40.885.369,72</b>
24ª - MS	3.316.789,66	223.097,45	30.538.593,35	1.238.816,05	223.656,17	<b>35.540.952,68</b>
<b>Total</b>	<b>370.620.831,55</b>	<b>9.572.522,56</b>	<b>2.006.028.185,66</b>	<b>351.511.823,37</b>	<b>16.142.006</b>	<b>2.753.875.369,14</b>

Gráfico - Arrecadação nas Varas do Trabalho por Região Judiciária - 01/01/15 a 31/12/15





# CONCILIAÇÕES POR VARA DO TRABALHO

## 1ª Região - RJ

Tabela 1 - Conciliações nas Varas do Trabalho da 1ª Região - RJ - 1/1/2015 a 31/12/2015

Descrição da Vara	Custas	Emolumentos	Contribuição Previdenciária	Imposto de Renda	Multas	Total
1ª Vara - Angra dos Reis	685	4.507,5	13.720,72	0	0	18.913,22
1ª Vara - Araruama	39.183,43	28,75	448.689,21	32.837,02	0	520.738,41
1ª Vara - Barra do Pirai	130.480,23	6.749,32	982.579,36	97.575,21	0	1.217.384,12
1ª Vara - Barra Mansa	51.926,41	1.482,04	763.702,88	62.277,95	0	879.389,28
1ª Vara - Cabo Frio	67.452,39	0	691.114,35	853,6	43.875,5	803.295,84
2ª Vara - Cabo Frio	47.856,49	0	452.118,08	5.965,21	140	506.079,78
1ª Vara - Campos dos Goytacazes	197.571,34	0	2.820.239,48	382.763,61	0	3.400.574,43
2ª Vara - Campos dos Goytacazes	136.566,64	1,1	349.996,05	90.283,92	0	576.847,71
3ª Vara - Campos dos Goytacazes	145.395,64	0	574.676,95	24.731,68	0	744.804,27
4ª Vara - Campos dos Goytacazes	14.984,43	0	1.341.676,27	346.108,72	0	1.702.769,42
1ª Vara - Duque de Caxias	153.808,05	5,53	2.055.543,24	258.810,18	873.106,92	3.341.273,92
2ª Vara - Duque de Caxias	65.662,59	11,06	2.339.991,1	198.255,39	21.971,28	2.625.891,42
3ª Vara - Duque de Caxias	232.722,78	0	1.709.848,64	189.002,87	28.497,84	2.160.072,13
4ª Vara - Duque de Caxias	96.236,23	0	2.339.955,08	93.309,75	0	2.529.501,06
5ª Vara - Duque de Caxias	64.607,73	0	1.152.013,17	31.608,63	0	1.248.229,53
6ª Vara - Duque de Caxias	171.443,07	639,55	1.717.794,09	134.423,04	0	2.024.299,75



## Arrecadação nas Varas do Trabalho em 2015

Descrição da Vara	Custas	Emolumentos	Contribuição Previdenciária	Imposto de Renda	Multas	Total
7ª Vara - Duque de Caxias	35.238,22	0	309.454,47	8.708,84	1.254,15	354.655,68
1ª Vara - Itaboraí	89.333,83	1.681,64	895.476,58	5.414,89	0	991.906,94
1ª Vara - Itaguaí	51.656,93	0	251.423,31	249,48	0	303.329,72
2ª Vara - Itaguaí	27.125,47	0	536.368,69	16.618,03	0	580.112,19
1ª Vara - Itaperuna	137.759,84	667,97	1.719.574,04	11.844,24	80,95	1.869.927,04
1ª Vara - Macaé	41.545,02	0	47.960,89	7.140,39	0	96.646,3
2ª Vara - Macaé	495.405,31	0	518.476,6	121.498,33	0	1.135.380,24
3ª Vara - Macaé	104.383,54	0,55	1.078.348,89	188.627,24	0	1.371.360,22
1ª Vara - Magé	13.998,02	33,18	165.384,88	36.033,09	0	215.449,17
1ª Vara - Maricá	27.362,19	558,53	770.994,73	32.950,65	0	831.866,1
1ª Vara - Nilópolis	39.925,2	364,98	37.910,53	2.053,81	200	80.454,52
1ª Vara - Niterói	101.053,26	0	2.239.959,63	390.531,64	0	2.731.544,53
2ª Vara - Niterói	127.495,52	0	1.805.444,16	674.692,83	0	2.607.632,51
3ª Vara - Niterói	46.979,06	0	433.609,88	0	0	480.588,94
4ª Vara - Niterói	222.584,07	5,53	285.393,34	78.786,34	0	586.769,28
5ª Vara - Niterói	199.628,73	1,1	1.766.700,82	164.877,53	2.280,83	2.133.489,01
6ª Vara - Niterói	192.164,57	5,53	1.091.192,82	5.533,85	0	1.288.896,77
7ª Vara - Niterói	47.036,59	0	9.000	0	0	56.036,59
8ª Vara - Niterói	29.546,89	0	120.134,61	44.351,35	0	194.032,85
1ª Vara - Nova Friburgo	413.770,98	1,65	1.556.674,06	137.573,53	52.001,14	2.160.021,36
2ª Vara - Nova Friburgo	80.186,23	0	333.778,09	39.645,91	0	453.610,23
1ª Vara - Nova Iguaçu	64.265,67	5,53	299.718,72	103.329,25	0	467.319,17
2ª Vara - Nova Iguaçu	119.856,38	0	1.021.015,17	138.229,21	0	1.279.100,76
3ª Vara - Nova Iguaçu	24.964,69	0	3.621,69	535,32	0	29.121,7
4ª Vara - Nova Iguaçu	51.159,29	0	495.743,27	115,95	0	547.018,51
5ª Vara - Nova Iguaçu	81.563,78	0	1.317.894,19	23.318,61	0	1.422.776,58





## Arrecadação nas Varas do Trabalho em 2015

Descrição da Vara	Custas	Emolumentos	Contribuição Previdenciária	Imposto de Renda	Multas	Total
6ª Vara - Nova Iguaçu	54.819,39	0	1.489.060,76	134.650,93	11.138,6	1.689.669,68
7ª Vara - Nova Iguaçu	3.720,5	0	10.331,48	177,84	0	14.229,82
1ª Vara - Petrópolis	55.136,09	0	482,93	0	0	55.619,02
2ª Vara - Petrópolis	400.591,68	0	832.926,19	9.974,64	0	1.243.492,51
1ª Vara - Queimados	88.931,87	353,92	605.749,67	9.650,24	12.394,74	717.080,44
1ª Vara - Resende	48.389,39	33,73	684.047,72	85.861,27	0	818.332,11
2ª Vara - Resende	71.263,9	0,55	682.247	31.230,97	0	784.742,42
1ª Vara - Rio Bonito	17.226,74	193,55	235.099,89	5.127,28	3.766,57	261.414,03
1ª Vara - Rio de Janeiro	29.488,89	1,1	4.011.414,4	681.814,18	0	4.722.718,57
2ª Vara - Rio de Janeiro	36.717,71	6,63	3.159.871,22	1.311.583,09	0	4.508.178,65
3ª Vara - Rio de Janeiro	44.533	5,53	2.429.473,44	343.855,53	1.926,73	2.819.794,23
4ª Vara - Rio de Janeiro	97.168,22	11,61	1.883.243,82	103.649,4	2.022,49	2.086.095,54
5ª Vara - Rio de Janeiro	69.376,4	0,55	2.103.730,2	279.183,51	0	2.452.290,66
6ª Vara - Rio de Janeiro	39.648,39	0	166.219,25	54.002	0	259.869,64
7ª Vara - Rio de Janeiro	40.216,19	0	1.135.708,24	2.043,46	0	1.177.967,89
8ª Vara - Rio de Janeiro	78.019,82	0	1.621.196,28	205.099,75	0	1.904.315,85
9ª Vara - Rio de Janeiro	151.894,48	0	2.356.909,3	491.809,83	0	3.000.613,61
10ª Vara - Rio de Janeiro	131.733,51	16,53	2.404.386,68	412.281,44	0	2.948.418,16
11ª Vara - Rio de Janeiro	75.387,01	1,1	1.997.826,74	635.647,77	0	2.708.862,62
12ª Vara - Rio de Janeiro	247.367,43	0	2.067.658,48	518.454,2	0	2.833.480,11
13ª Vara - Rio de Janeiro	18.709,17	0,55	1.013.092,57	441.500,12	0	1.473.302,41



## Arrecadação nas Varas do Trabalho em 2015

Descrição da Vara	Custas	Emolumentos	Contribuição Previdenciária	Imposto de Renda	Multas	Total
14ª Vara - Rio de Janeiro	91.603,22	0,55	6.701.404,67	778.794,88	0	7.571.803,32
15ª Vara - Rio de Janeiro	29.512,75	0	72,6	0	0	29.585,35
16ª Vara - Rio de Janeiro	55.606,04	17,08	1.445.468,04	79.306,62	0	1.580.397,78
17ª Vara - Rio de Janeiro	137.008,21	1,65	2.477.399,92	181.305,64	0	2.795.715,42
18ª Vara - Rio de Janeiro	260.770,56	0	1.561.834,9	424.293,94	0	2.246.899,4
19ª Vara - Rio de Janeiro	112.332,23	0	764.190,1	118.632,57	0	995.154,9
20ª Vara - Rio de Janeiro	138.019,54	0,55	1.606.333,77	509.942,55	0	2.254.296,41
21ª Vara - Rio de Janeiro	64.057,21	0,55	2.389.509,91	520.937,56	0	2.974.505,23
22ª Vara - Rio de Janeiro	21.382,91	0	249.778,64	309.006,8	0	580.168,35
23ª Vara - Rio de Janeiro	88.816,14	0	2.014.304,5	553.072,78	0	2.656.193,42
24ª Vara - Rio de Janeiro	21.436,31	0	90.094,73	0	0	111.531,04
25ª Vara - Rio de Janeiro	488.475,02	16,59	2.142.333,82	497.847,54	0	3.128.672,97
26ª Vara - Rio de Janeiro	70.746,23	6,08	2.165.991,05	650.082,42	0	2.886.825,78
27ª Vara - Rio de Janeiro	146.067,85	5,53	1.933.806,26	463.972,72	1.142,53	2.544.994,89
28ª Vara - Rio de Janeiro	120.428,55	11,06	1.666.935,42	256.496,03	22.912,82	2.066.783,88
29ª Vara - Rio de Janeiro	51.181,8	0,55	2.639.734,83	276.892,5	0	2.967.809,68
30ª Vara - Rio de Janeiro	107.578,05	1,1	1.442.896,15	139.522,69	0	1.689.997,99
31ª Vara - Rio de Janeiro	138.104,42	0	3.165.599,35	918.821,8	0	4.222.525,57
32ª Vara - Rio de Janeiro	178.531,78	0	2.460.517,18	319.716,12	0	2.958.765,08
33ª Vara - Rio de Janeiro	87.937,61	6,63	6.493.378,03	665.261,7	0	7.246.583,97



## Arrecadação nas Varas do Trabalho em 2015

Descrição da Vara	Custas	Emolumentos	Contribuição Previdenciária	Imposto de Renda	Multas	Total
34ª Vara - Rio de Janeiro	122.463,61	0	2.335.961,37	364.992	154,64	2.823.571,62
35ª Vara - Rio de Janeiro	59.535,53	0	2.354.155,68	628.199,17	0	3.041.890,38
36ª Vara - Rio de Janeiro	44.907,15	0	370.615,76	12.492,01	0	428.014,92
37ª Vara - Rio de Janeiro	79.132,45	0,55	1.697.350,84	78.709,36	0	1.855.193,2
38ª Vara - Rio de Janeiro	45.657,83	0	2.746.156,15	154.514,88	0	2.946.328,86
39ª Vara - Rio de Janeiro	448.625,39	6,08	1.678.203,43	601.206,9	0	2.728.041,8
40ª Vara - Rio de Janeiro	161.461,22	0	2.753.397,3	155.392,22	0	3.070.250,74
41ª Vara - Rio de Janeiro	124.889,03	91,97	3.102.151,07	727.059,75	0	3.954.191,82
42ª Vara - Rio de Janeiro	92.009,38	30,4	3.449.684,66	370.625,31	0	3.912.349,75
43ª Vara - Rio de Janeiro	159.067,36	5,53	1.486.843,68	162.869,5	0	1.808.786,07
44ª Vara - Rio de Janeiro	53.688,25	1,65	182.729,56	3.290,47	0	239.709,93
45ª Vara - Rio de Janeiro	139.486,58	0	2.540.557,62	605.430,61	0	3.285.474,81
46ª Vara - Rio de Janeiro	122.238,03	5,53	3.877.987,29	691.259,36	0	4.691.490,21
47ª Vara - Rio de Janeiro	98.924,06	643.576,57	1.280.900,11	145.963,04	0	2.169.363,78
48ª Vara - Rio de Janeiro	25.025,36	0,55	579.203,64	235.937,89	0	840.167,44
49ª Vara - Rio de Janeiro	172.802,61	0,55	4.056.645,51	573.234,81	0	4.802.683,48
50ª Vara - Rio de Janeiro	312.446,43	10.873,71	2.351.155,61	813.630,28	0	3.488.106,03
51ª Vara - Rio de Janeiro	41.727,33	0	1.152.690,09	207.992,34	22.570,87	1.424.980,63
52ª Vara - Rio de Janeiro	509.724,2	0	1.820.798,72	133.755,32	0	2.464.278,24
53ª Vara - Rio de Janeiro	287.900,58	33,18	2.635.413,21	621.360,28	5.000	3.549.707,25



## Arrecadação nas Varas do Trabalho em 2015

Descrição da Vara	Custas	Emolumentos	Contribuição Previdenciária	Imposto de Renda	Multas	Total
54ª Vara - Rio de Janeiro	149.476,3	133,43	2.500.950,13	596.545,6	436,11	3.247.541,57
55ª Vara - Rio de Janeiro	71.816,41	2,2	2.514.939,03	693.840,81	0	3.280.598,45
56ª Vara - Rio de Janeiro	117.541,43	0,55	348.204,7	93.341,47	0	559.088,15
57ª Vara - Rio de Janeiro	71.301,44	11,55	2.724.427,04	350.983,7	0	3.146.723,73
58ª Vara - Rio de Janeiro	347.108,37	809,6	2.173.052,36	687.336,67	0	3.208.307
59ª Vara - Rio de Janeiro	76.769,51	0	475.406,06	36.820,16	0	588.995,73
60ª Vara - Rio de Janeiro	84.872,22	0,55	345.762,6	2.697,45	0	433.332,82
61ª Vara - Rio de Janeiro	207.333,67	0	2.105.365,47	272.198,07	25.118,91	2.610.016,12
62ª Vara - Rio de Janeiro	127.877,36	0,55	3.306.673,39	433.615,73	0	3.868.167,03
63ª Vara - Rio de Janeiro	58.441,31	0	1.469.563,51	3.488.287,22	0	5.016.292,04
64ª Vara - Rio de Janeiro	44.312,41	0	1.965.826	556.189,25	0	2.566.327,66
65ª Vara - Rio de Janeiro	119.051,89	1,1	252.009,5	2.455,61	0	373.518,1
66ª Vara - Rio de Janeiro	24.954,97	0	88.739,26	3.434,59	0	117.128,82
67ª Vara - Rio de Janeiro	446.582,85	901,53	3.513.158,14	782.921,29	0	4.743.563,81
68ª Vara - Rio de Janeiro	51.064,13	38,71	1.719.607,68	237.962,89	0	2.008.673,41
69ª Vara - Rio de Janeiro	112.519,21	0	2.735.810,8	524.461,37	0	3.372.791,38
70ª Vara - Rio de Janeiro	63.523,74	6,08	1.845.243,85	175.879,9	0	2.084.653,57
71ª Vara - Rio de Janeiro	93.498,14	0,55	2.292.105,92	378.063,69	0	2.763.668,3
72ª Vara - Rio de Janeiro	14.046,19	0,55	972.725,54	624.339,11	0	1.611.111,39
73ª Vara - Rio de Janeiro	35.028,04	45,34	1.863.322,04	278.391,75	105.609,78	2.282.396,95





## Arrecadação nas Varas do Trabalho em 2015

Descrição da Vara	Custas	Emolumentos	Contribuição Previdenciária	Imposto de Renda	Multas	Total
74ª Vara - Rio de Janeiro	123.012,57	0	2.030.870,67	653.885,42	0	2.807.768,66
75ª Vara - Rio de Janeiro	955,71	1,1	91.095,47	0	0	92.052,28
76ª Vara - Rio de Janeiro	83.324,49	0	1.350.908,69	155.545,68	12.526,8	1.602.305,66
77ª Vara - Rio de Janeiro	87.020,82	0,55	817.964,56	48.359,46	0	953.345,39
78ª Vara - Rio de Janeiro	147.523,95	0	1.358.085,66	328.416,41	0	1.834.026,02
79ª Vara - Rio de Janeiro	40.679,23	1,1	515.337,29	48.399,79	0	604.417,41
80ª Vara - Rio de Janeiro	7.747,51	0,55	212.396,71	20.473,16	0	240.617,93
81ª Vara - Rio de Janeiro	33.189,04	0,55	362.293,13	41.790,5	0	437.273,22
82ª Vara - Rio de Janeiro	46.195,78	0	1.240.991,99	79.456,62	0	1.366.644,39
1ª Vara - São Gonçalo	66.804,56	1,1	739.020,04	130.911,75	0	936.737,45
2ª Vara - São Gonçalo	28.582,66	0,55	559.775,35	3.771,54	0	592.130,1
3ª Vara - São Gonçalo	55.465,06	1,1	239.057,41	13.291,85	0	307.815,42
4ª Vara - São Gonçalo	150.831,5	0,55	1.206.261,28	41.574,38	0	1.398.667,71
5ª Vara - São Gonçalo	17.911,7	0	72.383,86	3.007,29	0	93.302,85
6ª Vara - São Gonçalo	24.918	0	129.709,78	637,86	0	155.265,64
1ª Vara - São João de Meriti	145.528,24	0	478.662,61	88.839,8	29.814,83	742.845,48
2ª Vara - São João de Meriti	17.060,29	0	200.741,1	2.745,4	0	220.546,79
3ª Vara - São João de Meriti	28.000,49	0	406.437,17	19.804,24	0	454.241,9
1ª Vara - Teresópolis	65.749,58	3.369,42	282.821,07	9.802,52	0	361.742,59
1ª Vara - Três Rios	25.228,91	1.376,97	521.195,31	8.871,62	0	556.672,81



Descrição da Vara	Custas	Emolumentos	Contribuição Previdenciária	Imposto de Renda	Multas	Total
1ª Vara - Volta Redonda	689.169	0	569.008,5	3.982,72	0	1.262.160,22
2ª Vara - Volta Redonda	359.397,26	1.563,83	4.874.486,24	429.565,48	0	5.665.012,81
3ª Vara - Volta Redonda	109.749,58	0	793.526,15	53.172,62	0	956.448,35



## 2ª Região - SP

Tabela 2 - Conciliações nas Varas do Trabalho da 2ª Região - SP - 1/1/2015 a 31/12/2015

Descrição da Vara	Custas	Emolumentos	Contribuição Previdenciária	Imposto de Renda	Multas	Total
1ª Vara - Arujá	6.214,17		29.854,93			36.069,1
1ª Vara - Barueri	437.385,12	26,71	2.148.429,92	790.414,38	0	3.376.256,13
2ª Vara - Barueri	559.278,61	21.023,68	4.458.456,41	924.961,02	0	5.963.719,72
3ª Vara - Barueri	1.618.850,64	0	1.670.478,5	995.062,54	0	4.284.391,68
4ª Vara - Barueri						
5ª Vara - Barueri						
1ª Vara - Caieiras	869.032,48	0	570.730,3	39,6	0	1.439.802,38
1ª Vara - Cajamar	59.269,86	0	1.483.653,46	209.754,38	0	1.752.677,7
1ª Vara - Carapicuíba	20.430,78	0	911.273,67	64.734,81	0	996.439,26
2ª Vara - Carapicuíba						
1ª Vara - Cotia	40.875,76	0	608.683,14	20.216,51	0	669.775,41
2ª Vara - Cotia	362.276,03	78,42	677.489,8	49.324,61	0	1.089.168,86
1ª Vara - Cubatão	41.328,13	0	1.806.181,75	86.948,44	0	1.934.458,32
2ª Vara - Cubatão	77.112,45	824,34	3.146.026,76	122.876,15	0	3.346.839,7
4ª Vara - Cubatão	699.561,37	0	953.638,95	272.656,5	0	1.925.856,82
5ª Vara - Cubatão	7.743,44	11,1	578.118,14	119.443,21	0	705.315,89
1ª Vara - Diadema	217.465,72	3.014,77	2.057.103,47	229.029,86	0	2.506.613,82
2ª Vara - Diadema	503.020,9	1.236,12	1.904.645,26	242.642,25	0	2.651.544,53
3ª Vara - Diadema	31.991,34	11,06	408.126,62	39.638,57	0	479.767,59
4ª Vara - Diadema						
1ª Vara - Embu	1.143.543,04	44,24	1.220.379,04	476.075,19	0	2.840.041,51
1ª Vara - Ferraz de Vasconcelos	62.783,07	165,94	339.706,11	1.071,72	0	403.726,84
1ª Vara - Franco da Rocha	70.904,27	304,45	866.115,25	79.086,77	0	1.016.410,74
2ª Vara - Franco da Rocha						
1ª Vara - Guarujá	102.780,03	0	1.580,4	13.445,09	0	117.805,52



## Arrecadação nas Varas do Trabalho em 2015

Descrição da Vara	Custas	Emolumentos	Contribuição Previdenciária	Imposto de Renda	Multas	Total
2ª Vara - Guarujá	75.055,08	3.126,65	1.940.280,75	88.711,25	0	2.107.173,73
3ª Vara - Guarujá	756.255	297,33	2.853.326,69	221.150,03	0	3.831.029,05
1ª Vara - Guarulhos	168.247,37	2.082,24	1.979.379,05	4.696,55	0	2.154.405,21
2ª Vara - Guarulhos	84.644,89	0	851.178,37	157.252,92	0	1.093.076,18
3ª Vara - Guarulhos	76.351,29	1.531,09	1.075.204,58	49.602,27	0	1.202.689,23
4ª Vara - Guarulhos	51.963,29	418,71	1.013.181,66	44.111,71	0	1.109.675,37
5ª Vara - Guarulhos	166.342,19	1.934,28	775.106,94	85.683,49	0	1.029.066,9
6ª Vara - Guarulhos	460.792,45	2.393,71	1.850.391,12	167.240,2	0	2.480.817,48
7ª Vara - Guarulhos	103.418	166,39	2.615.137,75	268.605,46	0	2.987.327,6
8ª Vara - Guarulhos	52.120,75	0	2.576.495,47	167.740,25	0	2.796.356,47
9ª Vara - Guarulhos	13.205,76	22,35	892.065,67	24.221,76	0	929.515,54
10ª Vara - Guarulhos						
11ª Vara - Guarulhos			0			0
12ª Vara - Guarulhos			1			1
13ª Vara - Guarulhos	500		11.524,61			12.024,61
1ª Vara - Itapeçerica da Serra	1.362.319,3	0	1.083.178,71	224.648,1	0	2.670.146,11
2ª Vara - Itapeçerica da Serra	104.055,72	80	662.807,85	6.596,62	0	773.540,19
1ª Vara - Itapevi	65.993,47	44,88	685.345,44	51.555,2	0	802.938,99
1ª Vara - Itaquaquecetuba	60.510,26	3.150,39	2.847.040,27	60.903,25	0	2.971.604,17
2ª Vara - Itaquaquecetuba	114,28		1.964,79			2.079,07





## Arrecadação nas Varas do Trabalho em 2015

Descrição da Vara	Custas	Emolumentos	Contribuição Previdenciária	Imposto de Renda	Multas	Total
1ª Vara - Jandira	239.809,76	707,83	1.187.226,06	99.786,21	0	1.527.529,86
1ª Vara - Mauá	89.201,93	1.845,46	1.970.481,78	336.813,46	0	2.398.342,63
2ª Vara - Mauá	130.232,63	664,75	1.906.188,41	86.624,02	0	2.123.709,81
3ª Vara - Mauá						
1ª Vara - Moji das Cruzes	204.243,59	0	901.281,01	273.411,28	0	1.378.935,88
2ª Vara - Moji das Cruzes	407.078,12	244,12	2.397.802,46	274.630,63	0	3.079.755,33
3ª Vara - Moji das Cruzes	154.208,53	188,75	913.947,22	88.350,93	0	1.156.695,43
1ª Vara - Osasco	6.927,88	0	0	0	0	6.927,88
2ª Vara - Osasco	21.573,04	0	1.072.202,49	78.206,7	0	1.171.982,23
3ª Vara - Osasco	302.526,89	805,61	6.069.312,41	925.170,76	0	7.297.815,67
4ª Vara - Osasco	76.272,86	4.443,95	1.628.611,62	306.673,52	0	2.016.001,95
5ª Vara - Osasco	13.206,12	0	657.859,22	57.253,77	0	728.319,11
6ª Vara - Osasco						
1ª Vara - Poá	846.678,62	55,6	1.084.119,11	44.515,26	0	1.975.368,59
1ª Vara - Praia Grande	141.256,58	1.491,15	1.628.313,28	134.263,93	0	1.905.324,94
2ª Vara - Praia Grande	395.376,24	0	1.115.667,87	26.195,94	0	1.537.240,05
1ª Vara - Ribeirão Pires	433.973,63	1.176,99	1.374.653,8	18.071,57	0	1.827.875,99
1ª Vara - Santana de Parnaíba	48.644,71	927,29	935.388,83	124.557,84	0	1.109.518,67
2ª Vara - Santana de Parnaíba						
1ª Vara - Santo André	59.027,73	7.667,54	2.240.194,88	511.932,06	0	2.818.822,21
2ª Vara - Santo André	31.016,04	0	1.527.572,52	203.282,33	0	1.761.870,89
3ª Vara - Santo André	554.281,13	0	2.773.671,57	871.471,2	0	4.199.423,9
4ª Vara - Santo André	193.734,15	40,24	2.520.835,9	407.630,59	0	3.122.240,88
5ª Vara - Santo André	415.527,18	0	1.681.513,15	248.484,57	0	2.345.524,9



## Arrecadação nas Varas do Trabalho em 2015

Descrição da Vara	Custas	Emolumentos	Contribuição Previdenciária	Imposto de Renda	Multas	Total
1ª Vara - Santos	320.749,65	0	2.777.434,56	337.778,22	0	3.435.962,43
2ª Vara - Santos	276.547,44	0	2.424.741,98	155.866,5	0	2.857.155,92
3ª Vara - Santos	355.842,38	0	2.299.833,09	322.589,93	0	2.978.265,4
4ª Vara - Santos	64.722,99	0	2.333.031,83	204.970,11	0	2.602.724,93
5ª Vara - Santos	359.647,67	0	2.641.067,21	531.945,72	0	3.532.660,6
6ª Vara - Santos	294.862,49	0	947.798,64	199.511,54	0	1.442.172,67
7ª Vara - Santos	932.528,99	146,84	2.144.600,84	135.642,25	0	3.212.918,92
1ª Vara - São Bernardo do Campo	467.385,68	66,36	3.007.018,95	437.990,55	0	3.912.461,54
2ª Vara - São Bernardo do Campo	124.654,4	12,4	1.344.512,75	183.046,55	0	1.652.226,1
3ª Vara - São Bernardo do Campo	100.380,25	77,42	1.806.355,92	9.405.559,84	0	11.312.373,43
4ª Vara - São Bernardo do Campo	279.858,49	10.182,16	2.823.238,8	501.170,1	0	3.614.449,55
5ª Vara - São Bernardo do Campo	241.154,1	0	2.124.986,33	266.043,91	0	2.632.184,34
6ª Vara - São Bernardo do Campo	56.828,46	133,74	1.833.486,84	86.986,73	0	1.977.435,77
7ª Vara - São Bernardo do Campo						
8ª Vara - São Bernardo do Campo			40.210,71	3.298,85		43.509,56
1ª Vara - São Caetano do Sul	21.644,16	0	1.336.042,79	65.331,31	0	1.423.018,26
2ª Vara - São Caetano do Sul	80.475,28	353,49	1.819.474,23	123.807,78	0	2.024.110,78
3ª Vara - São Caetano do Sul						
1ª Vara - São Paulo	3.610.325,48	669,53	1.931.514,09	183.584,56	0	5.726.093,66



## Arrecadação nas Varas do Trabalho em 2015

Descrição da Vara	Custas	Emolumentos	Contribuição Previdenciária	Imposto de Renda	Multas	Total
2ª Vara - São Paulo	1.090.708,07	0	1.540.601,96	201.492,19	0	2.832.802,22
3ª Vara - São Paulo	498.952,11	0	1.558.033,28	329.460,37	0	2.386.445,76
4ª Vara - São Paulo	9.914	1.016,68	740.652,36	73.357,1	0	824.940,14
5ª Vara - São Paulo	100.962,18	6.879,71	2.579.514,54	371.192,94	0	3.058.549,37
6ª Vara - São Paulo	271.745,55	1.948,43	3.089.730,46	489.473,82	0	3.852.898,26
7ª Vara - São Paulo	252.068,3	6.960,02	3.138.368,32	495.276,23	0	3.892.672,87
8ª Vara - São Paulo	209.466,09	99,61	2.380.495,17	507.989,85	0	3.098.050,72
9ª Vara - São Paulo	584.927,45	33,2	2.911.089,55	522.526,55	0	4.018.576,75
10ª Vara - São Paulo	174.411,17	4.477,15	649.480,29	124.251,27	0	952.619,88
11ª Vara - São Paulo	128.011,51	2.006,63	764.118,62	164.558,73	0	1.058.695,49
12ª Vara - São Paulo	532.465,35	674,49	2.852.658,01	1.033.780,5	0	4.419.578,35
13ª Vara - São Paulo	63.599,5	100,08	2.447.617,57	386.010,84	0	2.897.327,99
14ª Vara - São Paulo	219.640,83	7.782,14	1.518.741,43	235.781,22	0	1.981.945,62
15ª Vara - São Paulo	311.157,29	0	1.777.570,27	387.266,07	0	2.475.993,63
16ª Vara - São Paulo	187.424,89	724	1.565.354,82	240.049,34	0	1.993.553,05
17ª Vara - São Paulo	301.252,45	1.308,29	1.266.938,08	192.101,37	0	1.761.600,19
18ª Vara - São Paulo	204.597,44	300	3.100.375,96	942.315,92	0	4.247.589,32
19ª Vara - São Paulo	64.789	0	2.673.636,54	768.487,35	0	3.506.912,89
20ª Vara - São Paulo	849.351,69	0	1.811.269,49	249.303,55	0	2.909.924,73
21ª Vara - São Paulo	738.510,04	617,55	1.639.113,58	1.089.760,57	0	3.468.001,74



## Arrecadação nas Varas do Trabalho em 2015

Descrição da Vara	Custas	Emolumentos	Contribuição Previdenciária	Imposto de Renda	Multas	Total
22ª Vara - São Paulo	100.981,35	0	2.182.727,8	272.879,75	0	2.556.588,9
23ª Vara - São Paulo	146.429,36	3.378,9	1.810.560,85	2.010.312,17	0	3.970.681,28
24ª Vara - São Paulo	250.788,76	1.048,27	1.677.448,19	412.677,63	0	2.341.962,85
25ª Vara - São Paulo	444.898,01	1.228,37	1.043.129,61	124.720,98	0	1.613.976,97
26ª Vara - São Paulo	87.354,09	540,11	1.432.695,32	177.359,39	0	1.697.948,91
27ª Vara - São Paulo	134.405,46	2.530,46	1.982.827,81	854.154,79	0	2.973.918,52
28ª Vara - São Paulo	183.823,97	1.245,17	1.677.663,48	255.738,84	0	2.118.471,46
29ª Vara - São Paulo	637.313,82	0	1.750.048,71	155.081,24	0	2.542.443,77
30ª Vara - São Paulo	233.297,3	440,6	1.630.890,02	728.321,01	0	2.592.948,93
31ª Vara - São Paulo	3.395.420,57	192,24	3.268.224,2	287.345,12	0	6.951.182,13
32ª Vara - São Paulo	125.302,1	1.244,15	1.712.267,65	953.367,06	0	2.792.180,96
33ª Vara - São Paulo	145.464,92	288,46	2.320.900,73	559.214,32	0	3.025.868,43
34ª Vara - São Paulo	122.419,29	0	1.973.218,01	205.121,66	0	2.300.758,96
35ª Vara - São Paulo	406.139,38	0	1.081.546,42	40.136,04	0	1.527.821,84
36ª Vara - São Paulo	169.221,06	1.979,27	1.766.059,95	953.691,74	0	2.890.952,02
37ª Vara - São Paulo	86.944,62	42,5	2.943.847,28	298.175,52	0	3.329.009,92
38ª Vara - São Paulo	303.304,22	46	1.192.673,14	566.611,37	0	2.062.634,73
39ª Vara - São Paulo	117.552,38	34,01	3.007.804,6	843.348,77	0	3.968.739,76
40ª Vara - São Paulo	70.233,99	12,06	4.359.095,3	1.573.159,23	0	6.002.500,58
41ª Vara - São Paulo	162.349,03	122,69	4.668.404,74	951.302,15	0	5.782.178,61





## Arrecadação nas Varas do Trabalho em 2015

Descrição da Vara	Custas	Emolumentos	Contribuição Previdenciária	Imposto de Renda	Multas	Total
42ª Vara - São Paulo	1.373.955,56	3.400,43	1.167.811,25	177.796,21	0	2.722.963,45
43ª Vara - São Paulo	96.358,38	933,62	2.227.617,4	194.009,39	0	2.518.918,79
44ª Vara - São Paulo	190.687,86	1.180,24	3.219.922,26	456.878,83	0	3.868.669,19
45ª Vara - São Paulo	2.283.763,61	953,68	1.509.955,51	282.280,76	0	4.076.953,56
46ª Vara - São Paulo	613.874,98	144,35	2.941.304,08	331.563,28	0	3.886.886,69
47ª Vara - São Paulo	7.799.648,07	0	2.327.553,12	169.618,16	0	10.296.819,35
48ª Vara - São Paulo	349.290,6	10.661,7	3.222.440,07	610.079,73	0	4.192.472,1
49ª Vara - São Paulo	178.514,11	679,53	2.402.375,27	288.937,53	0	2.870.506,44
50ª Vara - São Paulo	37.822,49	511,22	1.989.058,18	613.605,88	0	2.640.997,77
51ª Vara - São Paulo	55.748,47	4.248,57	3.634.644,06	762.426,68	0	4.457.067,78
52ª Vara - São Paulo	273.808,54	0	2.984.640,18	578.028,46	0	3.836.477,18
53ª Vara - São Paulo	111.203,23	629,69	1.567.048,88	373.196,56	0	2.052.078,36
54ª Vara - São Paulo	821.255,89	177,04	5.067.739,18	849.121,75	0	6.738.293,86
55ª Vara - São Paulo	55.569,22	0	2.380.446,74	631.574,37	0	3.067.590,33
56ª Vara - São Paulo	276.068,48	451,23	1.841.022,08	221.000,21	0	2.338.542
57ª Vara - São Paulo	141.645,07	33,18	1.927.163,75	181.584,78	0	2.250.426,78
58ª Vara - São Paulo	2.904.646,71	0	830.385,69	229.970,85	0	3.965.003,25
59ª Vara - São Paulo	118.234,37	11,47	1.633.849,98	634.158,79	0	2.386.254,61
60ª Vara - São Paulo	412.745,2	1.291,72	2.088.970,69	1.052.765,36	0	3.555.772,97
61ª Vara - São Paulo	258.623,14	1.313,64	1.630.762,11	439.683,35	0	2.330.382,24



## Arrecadação nas Varas do Trabalho em 2015

Descrição da Vara	Custas	Emolumentos	Contribuição Previdenciária	Imposto de Renda	Multas	Total
62ª Vara - São Paulo	150.367,38	382,01	1.464.821,73	364.912,55	0	1.980.483,67
63ª Vara - São Paulo	497.371,87	3.847,11	3.123.436,22	398.745,01	0	4.023.400,21
64ª Vara - São Paulo	69.476,69	203,99	2.030.274,6	357.637,47	0	2.457.592,75
65ª Vara - São Paulo	274.517,7	504,48	1.478.971,14	369.245,17	0	2.123.238,49
66ª Vara - São Paulo	353.717,33	455,08	1.383.317,33	237.515,94	0	1.975.005,68
67ª Vara - São Paulo	915.426,32	1.920,31	2.344.471,84	754.883,26	0	4.016.701,73
68ª Vara - São Paulo	129.143,59	0	1.649.635,37	290.993,32	0	2.069.772,28
69ª Vara - São Paulo	213.486,22	2.092,13	2.126.859,96	523.113,02	0	2.865.551,33
70ª Vara - São Paulo	235.629,05	311,47	4.005.280,07	818.804,5	0	5.060.025,09
71ª Vara - São Paulo	30.571,1	0	1.843.949,05	336.386,88	0	2.210.907,03
72ª Vara - São Paulo	361.203,96	11,06	1.013.027,74	482.515,28	0	1.856.758,04
73ª Vara - São Paulo	132.733,14	1.025,98	1.724.060,25	159.576,62	0	2.017.395,99
74ª Vara - São Paulo	975.344,62	984,56	1.862.851,61	599.388,12	0	3.438.568,91
75ª Vara - São Paulo	626.838,07	0	1.364.411,69	281.992,51	0	2.273.242,27
76ª Vara - São Paulo	99.870,36	33,18	2.295.532,87	310.888,7	0	2.706.325,11
77ª Vara - São Paulo	265.385,11	565,24	1.478.883,12	332.975,87	0	2.077.809,34
78ª Vara - São Paulo	1.596.599,68	0	2.380.118,73	414.299,4	0	4.391.017,81
79ª Vara - São Paulo	251.172,64	35,59	2.239.720,12	440.852,04	0	2.931.780,39
80ª Vara - São Paulo	134.743,28	500	2.952.291,76	416.617,02	0	3.504.152,06
81ª Vara - São Paulo	433.491,52	11,05	1.146.114,62	230.950,1	0	1.810.567,29



## Arrecadação nas Varas do Trabalho em 2015

Descrição da Vara	Custas	Emolumentos	Contribuição Previdenciária	Imposto de Renda	Multas	Total
82ª Vara - São Paulo	433.520,66	0	1.068.260,46	96.394,26	0	1.598.175,38
83ª Vara - São Paulo	222.104,74	0	1.628.504,35	71.732,81	0	1.922.341,9
84ª Vara - São Paulo	320.139	0	3.439.007,31	591.373,99	0	4.350.520,3
85ª Vara - São Paulo	244.747,11	45,97	2.694.395,28	238.754,76	0	3.177.943,12
86ª Vara - São Paulo	405.330,52	360,37	2.706.596,61	533.632,89	0	3.645.920,39
87ª Vara - São Paulo	15.341,93	49,79	1.409.972,86	261.961,23	0	1.687.325,81
88ª Vara - São Paulo	590.061,57	3.464,62	1.535.298,27	534.027,04	0	2.662.851,5
89ª Vara - São Paulo	204.400,12	378,69	1.153.602,9	122.712,85	0	1.481.094,56
90ª Vara - São Paulo	338.830	0	1.275.903,35	222.015,76	0	1.836.749,11
1ª Vara - São Paulo	2.411,5					2.411,5
2ª Vara - São Paulo	830					830
3ª Vara - São Paulo						
4ª Vara - São Paulo						
5ª Vara - São Paulo	32.083,07	5,53	304.534,65	136,58		336.759,83
6ª Vara - São Paulo						
7ª Vara - São Paulo						
8ª Vara - São Paulo	950		2.096,8			3.046,8
9ª Vara - São Paulo	0					0
10ª Vara - São Paulo	103,5					103,5
11ª Vara - São Paulo			49.151,46			49.151,46



## Arrecadação nas Varas do Trabalho em 2015

Descrição da Vara	Custas	Emolumentos	Contribuição Previdenciária	Imposto de Renda	Multas	Total
12ª Vara - São Paulo	50,01					50,01
13ª Vara - São Paulo			15.000			15.000
14ª Vara - São Paulo	90,64					90,64
1ª Vara - São Paulo	2.399,9	5,53	28.602,66			31.008,09
2ª Vara - São Paulo	260					260
3ª Vara - São Paulo						
4ª Vara - São Paulo						
5ª Vara - São Paulo						
6ª Vara - São Paulo	12.132,86					12.132,86
7ª Vara - São Paulo	22.264,3	32,51	298.926,66	2.459,68		323.683,15
8ª Vara - São Paulo			52.228,74	201,32		52.430,06
9ª Vara - São Paulo	633,5					633,5
10ª Vara - São Paulo	841					841
11ª Vara - São Paulo						
12ª Vara - São Paulo	4.500					4.500
13ª Vara - São Paulo	410		1.554,74			1.964,74
14ª Vara - São Paulo			6.693,22			6.693,22
15ª Vara - São Paulo						
16ª Vara - São Paulo						
17ª Vara - São Paulo						





Descrição da Vara	Custas	Emolumentos	Contribuição Previdenciária	Imposto de Renda	Multas	Total
18ª Vara - São Paulo	10.931,09		31.535,84			42.466,93
19ª Vara - São Paulo			2.192,77			2.192,77
20ª Vara - São Paulo						
1ª Vara - São Vicente	354.339,37	0	395.400,43	77.068,38	0	826.808,18
2ª Vara - São Vicente	109.816,21	2.119,85	1.426.856,78	103.127	0	1.641.919,84
1ª Vara - Suzano	47.154,53	33,18	1.376.873,46	172.674,02	0	1.596.735,19
2ª Vara - Suzano	147.135,04	0	2.924.469,71	227.381,92	0	3.298.986,67
1ª Vara - Taboão da Serra	43.762,74	0	468.525,64	12.962,7	0	525.251,08
2ª Vara - Taboão da Serra						



## 3ª Região - MG

Tabela 3 - Conciliações nas Varas do Trabalho da 3ª Região - MG - 1/1/2015 a 31/12/2015

Descrição da Vara	Custas	Emolumentos	Contribuição Previdenciária	Imposto de Renda	Multas	Total
Posto Avançado de Aimorés	24.753,18	11,06	121.087,77	0	0	145.852,01
1ª Vara - Alfenas	173.782,08	116,9	711.525,34	113.755,28	11.967,39	1.011.146,99
2ª Vara - Alfenas	67.794,17	11,06	319.634,21	10.527,32	0	397.966,76
1ª Vara - Almenara	12.250,2	132,72	338.660,53	63.623,88	0	414.667,33
1ª Vara - Araçuaí	30.367,89	116,13	326.756,76	1.189,36	2.407,93	360.838,07
1ª Vara - Araguari	77.422,75	40,78	1.494.586,44	88.105,98	0	1.660.155,95
2ª Vara - Araguari	47.236,33	0	265.767,81	38.607,99	0	351.612,13
1ª Vara - Araxá	231.830,6	213,72	1.974.918,09	257.376,2	0	2.464.338,61
1ª Vara - Barbacena	27.934,19	160,72	283.545,63	6.284,11	0	317.924,65
2ª Vara - Barbacena	56.494,99	260,97	373.273,74	33.009,67	0	463.039,37
1ª Vara - Belo Horizonte	179.869,29	171,73	3.584.819,06	467.470,24	0	4.232.330,32
2ª Vara - Belo Horizonte	141.020,59	453,46	2.695.441,69	748.402,32	0	3.585.318,06
3ª Vara - Belo Horizonte	119.935,3	143,78	3.514.841,08	1.008.747,21	0	4.643.667,37
4ª Vara - Belo Horizonte	171.096,41	194,02	1.614.255,52	96.129,87	622,46	1.882.298,28
5ª Vara - Belo Horizonte	76.975,74	88,48	4.076.028,13	1.123.204,81	0	5.276.297,16
6ª Vara - Belo Horizonte	266.900,44	370,5	4.790.800,13	1.281.353,52	0	6.339.424,59
7ª Vara - Belo Horizonte	136.081,92	4.490,53	3.452.748,04	727.535,88	0	4.320.856,37
8ª Vara - Belo Horizonte	144.255,97	149,31	2.768.150,89	648.791,11	24.256,48	3.585.603,76
9ª Vara - Belo Horizonte	207.924,83	60,92	2.377.546,66	313.850,26	0	2.899.382,67
10ª Vara - Belo Horizonte	141.137,29	0	4.156.486,34	1.156.367,2	229.269,77	5.683.260,6



## Arrecadação nas Varas do Trabalho em 2015

Descrição da Vara	Custas	Emolumentos	Contribuição Previdenciária	Imposto de Renda	Multas	Total
11ª Vara - Belo Horizonte	246.137,75	176,96	3.729.053,51	1.006.504,09	0	4.981.872,31
12ª Vara - Belo Horizonte	115.354,52	0	6.448.957,11	605.292,51	0	7.169.604,14
13ª Vara - Belo Horizonte	122.204,99	2.271,93	2.964.449,78	1.702.558,49	5.733,26	4.797.218,45
14ª Vara - Belo Horizonte	305.754,24	237,57	1.582.055,57	639.564,78	483,71	2.528.095,87
15ª Vara - Belo Horizonte	316.593,86	353,15	2.989.866,2	490.334,8	0	3.797.148,01
16ª Vara - Belo Horizonte	207.779,6	2.403,53	2.548.255,76	325.232,55	0	3.083.671,44
17ª Vara - Belo Horizonte	219.183,77	400,74	3.631.063,12	872.644,05	0	4.723.291,68
18ª Vara - Belo Horizonte	502.547,43	636,68	2.511.835,78	797.363,09	0	3.812.382,98
19ª Vara - Belo Horizonte	102.581,21	314,79	1.698.429,78	261.543,05	0	2.062.868,83
20ª Vara - Belo Horizonte	118.623,36	510,69	1.003.040,05	271.426,85	21.227,48	1.414.828,43
21ª Vara - Belo Horizonte	119.924,21	71,89	2.516.756,11	491.948,54	0	3.128.700,75
22ª Vara - Belo Horizonte	250.501,84	345,1	2.676.234,83	495.873,93	0	3.422.955,7
23ª Vara - Belo Horizonte	80.296,72	293,09	3.332.829,75	434.462,24	181,23	3.848.063,03
24ª Vara - Belo Horizonte	199.862,91	160,5	1.815.812,77	662.084,51	0	2.677.920,69
25ª Vara - Belo Horizonte	301.993,05	188,02	3.341.629,39	861.036,4	21.257,32	4.526.104,18
26ª Vara - Belo Horizonte	154.914,62	11,06	2.565.001,16	797.572,3	0	3.517.499,14
27ª Vara - Belo Horizonte	352.879,1	227,98	3.561.422,25	1.992.149,1	32.673,84	5.939.352,27
28ª Vara - Belo Horizonte	34.362,5	88,48	2.449.539,98	392.198,58	0	2.876.189,54
29ª Vara - Belo Horizonte	218.246,06	420,28	2.425.087,07	357.724,56	0	3.001.477,97
30ª Vara - Belo Horizonte	259.278,51	587,37	2.267.824,02	461.501,64	511.869,41	3.501.060,95



## Arrecadação nas Varas do Trabalho em 2015

Descrição da Vara	Custas	Emolumentos	Contribuição Previdenciária	Imposto de Renda	Multas	Total
31ª Vara - Belo Horizonte	201.232	514,22	2.796.204,59	463.511,32	0	3.461.462,13
32ª Vara - Belo Horizonte	216.239,29	600,47	2.986.532,49	611.920,76	14.708,35	3.830.001,36
33ª Vara - Belo Horizonte	220.099,58	171,43	2.775.805,26	418.334,18	0	3.414.410,45
34ª Vara - Belo Horizonte	75.505,32	321,66	1.426.497,95	391.998	0	1.894.322,93
35ª Vara - Belo Horizonte	71.807,95	248,27	2.198.134,79	492.904,7	0	2.763.095,71
36ª Vara - Belo Horizonte	185.394,45	4.709,52	3.018.450,31	1.188.592,51	123.059,33	4.520.206,12
37ª Vara - Belo Horizonte	325.241,89	682,4	4.217.753,42	1.613.490,28	0	6.157.167,99
38ª Vara - Belo Horizonte	95.380,02	282,03	3.565.539,41	920.905,32	39.643,78	4.621.750,56
39ª Vara - Belo Horizonte	107.867,72	332,29	4.479.466,91	1.199.134,03	7.605,9	5.794.406,85
40ª Vara - Belo Horizonte	296.127,39	426,36	2.622.396,47	231.969,8	14.096,36	3.165.016,38
41ª Vara - Belo Horizonte	172.648,53	55,3	1.047.683,14	166.951,11	0	1.387.338,08
42ª Vara - Belo Horizonte	296.150,95	77,44	952.228,78	100.891,31	0	1.349.348,48
43ª Vara - Belo Horizonte	492.140,59	123,19	1.937.362,91	410.331,77	101,47	2.840.059,93
44ª Vara - Belo Horizonte	119.299,6	94,01	722.129,38	27.601,91	13.087,08	882.211,98
45ª Vara - Belo Horizonte	203.724,29	210,18	3.758.762,34	1.702.856,33	41.348,48	5.706.901,62
46ª Vara - Belo Horizonte	132.965,73	55,3	1.221.278,17	116.064,52	0	1.470.363,72
47ª Vara - Belo Horizonte	683.243,19	479,01	2.220.797,82	591.252,45	0	3.495.772,47
48ª Vara - Belo Horizonte	264.108,17	49,77	716.245,39	81.347,36	228,1	1.061.978,79
1ª Vara - Betim	179.219,15	340,98	3.799.906,99	228.804,28	0	4.208.271,4
2ª Vara - Betim	185.554,81	1.589,01	2.838.871,85	215.745,56	0	3.241.761,23
3ª Vara - Betim	115.464,16	830,64	2.616.853,1	235.554,1	0	2.968.702





## Arrecadação nas Varas do Trabalho em 2015

Descrição da Vara	Custas	Emolumentos	Contribuição Previdenciária	Imposto de Renda	Multas	Total
4ª Vara - Betim	249.488,16	33,18	2.196.073,37	256.760,51	0	2.702.355,22
5ª Vara - Betim	60.931,62	0	2.884.052,88	225.745,45	0	3.170.729,95
6ª Vara - Betim	94.791,67	5,53	1.465.753,28	19.114,47		1.579.664,95
1ª Vara - Bom Despacho	154.957,58	149,54	1.295.301,34	85.574,49	0	1.535.982,95
1ª Vara - Caratinga	94.406,7	136,02	492.853,09	13.089,06	0	600.484,87
1ª Vara - Cataguases	306.829,46	305,92	2.438.439,85	153.733,16	27.976,2	2.927.284,59
1ª Vara - Caxambu	29.923,69	60,83	1.812.727,36	32.119,58	0	1.874.831,46
1ª Vara - Congonhas	122.572,34	121,66	1.792.808,1	75.230,23	0	1.990.732,33
1ª Vara - Conselheiro Lafaiete	83.959,63	116,13	1.741.608,94	93.625,67	0	1.919.310,37
1ª Vara - Contagem	141.786,54	5,53	1.386.034,89	90.701,67	88.152,09	1.706.680,72
2ª Vara - Contagem	96.513,64	1.850,42	2.228.528,41	114.453,1	73.267,46	2.514.613,03
3ª Vara - Contagem	49.867,2	334,42	2.697.402,34	335.064,09	0	3.082.668,05
4ª Vara - Contagem	76.959,82	49,77	1.000.097,83	41.510,91	0	1.118.618,33
5ª Vara - Contagem	101.927,51	177,39	2.131.334,13	61.382,3	4.652,4	2.299.473,73
6ª Vara - Contagem	66.809,65	11,06	494.777,95	1.985,54		563.584,2
1ª Vara - Coronel Fabriciano	112.455,86	5,53	1.780.495,09	108.240,83	0	2.001.197,31
2ª Vara - Coronel Fabriciano	113.855,69	5,53	1.547.953,58	114.779,27	0	1.776.594,07
3ª Vara - Coronel Fabriciano	165.170,86	5,25	1.375.106,56	185.203,71	0	1.725.486,38
4ª Vara - Coronel Fabriciano	95.209,68	22,12	1.293.903,22	274.741,1	0	1.663.876,12
1ª Vara - Curvelo	70.190,23	244,67	181.055,09	0	0	251.489,99
1ª Vara - Diamantina	45.297,75	94,01	536.019,27	87.890,34	0	669.301,37
1ª Vara - Divinópolis	37.713,13	5.544,16	2.056.827,44	276.531,24	0	2.376.615,97



## Arrecadação nas Varas do Trabalho em 2015

Descrição da Vara	Custas	Emolumentos	Contribuição Previdenciária	Imposto de Renda	Multas	Total
2ª Vara - Divinópolis	28.344,62	0	5.073.932,05	1.272.827,38	109.982,36	6.485.086,41
1ª Vara - Formiga	108.009,32	0	817.387,24	10.888,49	0	936.285,05
2ª Vara - Formiga	59.517,28	11,13	945.347,66	13.242,66	32.004,17	1.050.122,9
1ª Vara - Frutal	117.236,39	0	1.024.105,65	87.613,96	0	1.228.956
1ª Vara - Governador Valadares	118.738,87	420,17	2.252.950,34	2.938.523,95	0	5.310.633,33
2ª Vara - Governador Valadares	175.326,55	156,56	16.621.617,58	11.033.581,51	0	27.830.682,2
3ª Vara - Governador Valadares	171.316,04	156,39	1.918.105,24	185.951,38	11.501,07	2.287.030,12
1ª Vara - Guanhães	59.732,52	1.629,09	665.968,38	34.918,56	0	762.248,55
1ª Vara - Guaxupé	102.810,35	221,3	483.217,69	258.966,4	0	845.215,74
1ª Vara - Itabira	31.161,6	10,66	1.814.490,19	306.240,11	0	2.151.902,56
2ª Vara - Itabira	136.118,51	27,48	788.196,71	13.560,35	0	937.903,05
1ª Vara - Itajubá	52.900	835,03	2.087.044,83	61.409,02	0	2.202.188,88
1ª Vara - Itaúna	200.117,58	2.151,86	778.606,53	34.920,22	0	1.015.796,19
1ª Vara - Ituiutaba	146.308,24	314,46	1.308.949,55	107.231,86	0	1.562.804,11
2ª Vara - Ituiutaba	32.196,56	33,18	268.925,24	1.373,85	0	302.528,83
1ª Vara - Iturama	148.435,47	749,44	599.062,62	211.271,51	0	959.519,04
1ª Vara - Januária	43.011,16	44,24	282.231,35	34.818,12	0	360.104,87
1ª Vara - João Monlevade	265.983,7	80,05	4.344.004,2	633.453,81	0	5.243.521,76
2ª Vara - João Monlevade	221.797,65	38,51	4.063.468,93	1.554.263,01	0	5.839.568,1
1ª Vara - Juiz de Fora	118.237,18	55,33	1.563.398,52	257.843,26	0	1.939.534,29
2ª Vara - Juiz de Fora	185.077,09	276,59	1.244.402,2	224.198,47	435.832,35	2.089.786,7
3ª Vara - Juiz de Fora	135.651,82	189,78	3.006.527,8	210.319,82	0	3.352.689,22
4ª Vara - Juiz de Fora	19.746,42	317,02	791.671,57	255.698,6	0	1.067.433,61



## Arrecadação nas Varas do Trabalho em 2015

Descrição da Vara	Custas	Emolumentos	Contribuição Previdenciária	Imposto de Renda	Multas	Total
5ª Vara - Juiz de Fora	24.612,98	0	970.280,71	207.537,78	0	1.202.431,47
1ª Vara - Lavras	140.363,03	132,72	1.439.280,38	199.658,82	45.370,16	1.824.805,11
1ª Vara - Manhuaçu	641.609,27	713,37	907.880,77	73.236,19	644,71	1.624.084,31
1ª Vara - Monte Azul	114.678,6	99,54	1.179.332,18	25.998,91	0	1.320.109,23
1ª Vara - Montes Claros	157.205,28	43,82	1.512.333,36	93.659,74	503,23	1.763.745,43
2ª Vara - Montes Claros	176.442,33	471,26	941.775,27	23.626,61	0	1.142.315,47
3ª Vara - Montes Claros	82.488,62	5,53	727.057,36	8.754,97	980,08	819.286,56
1ª Vara - Muriaé	61.328,01	5,53	663.740,29	0	3.961,12	729.034,95
1ª Vara - Nanuque	56.284,88	16,59	626.551,4	19.775,14	0	702.628,01
1ª Vara - Nova Lima	20.014,69	0	1.346.379,7	66.469,44	0	1.432.863,83
2ª Vara - Nova Lima	30.518,82	0	1.047.605,97	199.748,48		1.277.873,27
1ª Vara - Ouro Preto	133.409	5,53	1.907.315,91	42.892,46	0	2.083.622,9
1ª Vara - Paracatu	38.388,42	2.927,39	1.134.605,97	12.751,02	164.494,25	1.353.167,05
1ª Vara - Pará de Minas	121.033,06	88,48	1.363.539,17	74.259,11	0	1.558.919,82
1ª Vara - Passos	219.052,61	116,17	1.440.588	150.389,94	1.203.095,24	3.013.241,96
2ª Vara - Passos	238.816,5	55,32	2.119.926,25	249.677,95	0	2.608.476,02
1ª Vara - Patos de Minas	52.667,9	221,2	1.533.018,4	81.483,52	0	1.667.391,02
1ª Vara - Patrocínio	75.922,94	536,5	357.245,97	204,34	0	433.909,75
1ª Vara - Pedro Leopoldo	92.528,18	285,5	1.813.312,92	201.730,52	7.665,81	2.115.522,93
2ª Vara - Pedro Leopoldo	103.876,06	1.400	1.946.181,09	46.293,32	0	2.097.750,47
1ª Vara - Pirapora	106.097,24	55,38	595.186,79	21.262,26	1.130,01	723.731,68
Posto Avançado de Piumhi	18.496	204,61	120.004,51	6.070,27	0	144.775,39



## Arrecadação nas Varas do Trabalho em 2015

Descrição da Vara	Custas	Emolumentos	Contribuição Previdenciária	Imposto de Renda	Multas	Total
1ª Vara - Poços de Caldas	31.437,14	32,85	1.862.174,6	245.517,71	12.911,5	2.152.073,8
2ª Vara - Poços de Caldas	46.061,87	0	2.624.248,11	262.829,17	0	2.933.139,15
1ª Vara - Ponte Nova	107.470,14	107,04	1.024.744,99	78.123,11	22.421,22	1.232.866,5
1ª Vara - Pouso Alegre	155.008,76	90	1.627.379,52	193.716,79	0	1.976.195,07
2ª Vara - Pouso Alegre	253.082,32	1.979,37	2.345.817,69	188.791,38	0	2.789.670,76
3ª Vara - Pouso Alegre	160.374,08	66,36	575.922,13	2.823,94	0	739.186,51
1ª Vara - Ribeirão das Neves	86.106,59	1.327,2	696.736,2	1.087,88	0	785.257,87
1ª Vara - Sabará	42.021,32	0	1.444.048,59	41.047	0	1.527.116,91
1ª Vara - Santa Luzia	16.035,69	33,33	882.380,17	82.386,3	0	980.835,49
1ª Vara - Santa Rita do Sapucaí	44.370,99	110,6	2.351.259,36	460.103,2	0	2.855.844,15
1ª Vara - São João del Rei	45.400,44	121,66	464.510,56	35.088,57	0	545.121,23
1ª Vara - São Sebastião do Paraíso	175.334,63	1.238,72	2.607.551,35	180.588,9	0	2.964.713,6
1ª Vara - Sete Lagoas	146.441,39	461,06	2.105.804,54	89.817,97	30.303,16	2.372.828,12
2ª Vara - Sete Lagoas	74.788,74	83,28	1.364.906,35	54.588,21	0	1.494.366,58
3ª Vara - Sete Lagoas	56.945,68	0	700.810,88	245,16	0,01	758.001,73
1ª Vara - Teófilo Otoni	29.722,88	425,81	873.902,52	69.544,71	0	973.595,92
1ª Vara - Três Corações	46.444,36	0	302.372,06	23.932,92	4.150	376.899,34
1ª Vara - Ubá	69.336,72	2.256,24	602.653,62	113.320,25	0	787.566,83
1ª Vara - Uberaba	53.703,43	0	1.485.893,18	238.677,99	0	1.778.274,6
2ª Vara - Uberaba	163.062,11	297,97	1.858.503,76	290.000,61	0	2.311.864,45
3ª Vara - Uberaba	152.822,75	1.073,66	1.475.469,85	175.918,45	0	1.805.284,71
4ª Vara - Uberaba	16.499,18		331.066,63	14.771,46		362.337,27





## Arrecadação nas Varas do Trabalho em 2015

Descrição da Vara	Custas	Emolumentos	Contribuição Previdenciária	Imposto de Renda	Multas	Total
1ª Vara - Uberlândia	42.849,36	232,29	1.686.821,23	74.724,89	49.800,06	1.854.427,83
2ª Vara - Uberlândia	35.917,88	5.208,56	1.445.756,22	62.727,69	0	1.549.610,35
3ª Vara - Uberlândia	79.659,32	0	2.048.628,14	166.291,74	0	2.294.579,2
4ª Vara - Uberlândia	14.080,95	2.200,55	1.383.540,02	220.268,15	0	1.620.089,67
5ª Vara - Uberlândia	386.559,81	5.631,73	1.840.408,45	257.462,85	54.290,77	2.544.353,61
6ª Vara - Uberlândia	96.807,15	60,83	543.284,61	20.332,82	0	660.485,41
1ª Vara - Unai	85.087,23	3.446,16	1.037.954,45	28.054,35	33.296,84	1.187.839,03
1ª Vara - Varginha	331.396,58	65,83	863.060,6	54.813,37	136.479,75	1.385.816,13
2ª Vara - Varginha	39.359,71	0	1.044.765,24	3.510,52	0	1.087.635,47
1ª Vara - Viçosa	4.740,7	0	205.053,44	16.540,91	0	226.335,05



## 4ª Região - RS

Tabela 4 - Conciliações nas Varas do Trabalho da 4ª Região - RS - 1/1/2015 a 31/12/2015

Descrição da Vara	Custas	Emolumentos	Contribuição Previdenciária	Imposto de Renda	Multas	Total
1ª Vara - Alegrete	124.674,14	0	508.052,16	8.186,08	0	640.912,38
1ª Vara - Alvorada	133.608,44	0	699.155,43	44.811,09	0	877.574,96
1ª Vara - Arroio Grande	28.685,27	0	104.159,02	27.524,28	0	160.368,57
1ª Vara - Bagé	399.502,92	0	1.165.980,85	557.219,93	0	2.122.703,7
2ª Vara - Bagé	356.686,96	44,74	1.038.776,06	674.602,45	0	2.070.110,21
1ª Vara - Bento Gonçalves	402.283,7	0	2.129.012,48	360.756,36	0	2.892.052,54
2ª Vara - Bento Gonçalves	361.571,69	0	2.066.727,18	503.945,41	0	2.932.244,28
1ª Vara - Cachoeira do Sul	106.692,7	0	652.936,02	46.193,15	0	805.821,87
1ª Vara - Cachoeirinha	181.207,12	71,89	1.199.677,04	139.365,03	0	1.520.321,08
2ª Vara - Cachoeirinha	140.661,74	27,65	264.215,64	1.661,17	0	406.566,2
1ª Vara - Camaquã	117.344,41	402,51	577.472,75	37.857,78	3.933,63	737.011,08
1ª Vara - Canoas	145.740,88	0	691.023,33	113.642,84	0	950.407,05
2ª Vara - Canoas	192.965,32	0	1.658.522,6	236.244,46	0	2.087.732,38
3ª Vara - Canoas	145.459,24	17,63	830.089,32	10.208,87	0	985.775,06
4ª Vara - Canoas	99.537,11	11,06	569.099,56	246.868,67	0	915.516,4
5ª Vara - Canoas	201.738,36	0	712.457,79	16.035,22	0	930.231,37
Posto Avançado de Capão da Canoa	33.292,88	1.793,98	130.308,71	150.147,2	0	315.542,77
1ª Vara - Carazinho	152.437,37	0	2.065.854,64	110.156,19	0	2.328.448,2
1ª Vara - Caxias do Sul	25.098,8	111,22	760.189,48	336.892,14	0	1.122.291,64
2ª Vara - Caxias do Sul	272.920,23	49,57	1.910.228,27	376.321,18	0	2.559.519,25
3ª Vara - Caxias do Sul	103.797,7	132,72	1.478.796,94	347.449,73	0	1.930.177,09



## Arrecadação nas Varas do Trabalho em 2015

Descrição da Vara	Custas	Emolumentos	Contribuição Previdenciária	Imposto de Renda	Multas	Total
4ª Vara - Caxias do Sul	131.073,16	99,54	556.912,31	1.036.775,7	0	1.724.860,71
5ª Vara - Caxias do Sul	113.110,49	49,77	1.491.652,4	301.481,02	0	1.906.293,68
6ª Vara - Caxias do Sul	0	0	0	0	0	0
1ª Vara - Cruz Alta	246.323,71	0	1.217.906,77	39.707,89	150,5	1.504.088,87
Posto Avançado de Dom Pedrito	14.027,59	0	92.960,66	10.297,16	0	117.285,41
1ª Vara - Encantado	27.189,08	0	292.912,54	878,31	0	320.979,93
1ª Vara - Erechim	77.705,46	0	856.198,21	54.858,68	0	988.762,35
2ª Vara - Erechim	73.531,71	0	617.295,85	24.715,44	0	715.543
3ª Vara - Erechim	126.281,17	2.944,64	802.286,19	9.890,75	0	941.402,75
1ª Vara - Estância Velha	57.861,89	0	558.142,36	1.138,14	0	617.142,39
1ª Vara - Esteio	81.279,2	5,53	972.962,56	137.120,35	0	1.191.367,64
2ª Vara - Esteio	18.648,73	0	427.207,04	47.073,69	0	492.929,46
1ª Vara - Estrela	50.775,39	0	702.560,54	5.019,37	0	758.355,3
2ª Vara - Estrela	159.523,94	0	1.038.609,4	336.142,9	0	1.534.276,24
1ª Vara - Farroupilha	202.028,43	0	1.109.415,65	314.729,78	0	1.626.173,86
1ª Vara - Frederico Westphalen	355.575,43	0	1.685.135,27	63.120,37	0	2.103.831,07
1ª Vara - Gramado	271.490,01	0	871.674,42	158.742,12	0	1.301.906,55
2ª Vara - Gramado	129.903,2	0	1.244.807,25	132.529,49	0	1.507.239,94
1ª Vara - Gravataí	306.221,48	16,96	2.159.903,55	211.767,35	0	2.677.909,34
2ª Vara - Gravataí	269.358,53	13,23	2.353.602,5	39.004,36	0	2.661.978,62
3ª Vara - Gravataí	225.465,74	0	1.730.018,41	43.438,48	0	1.998.922,63
4ª Vara - Gravataí	401.953,46	8,28	2.100.226,98	214.245,19	0	2.716.433,91
1ª Vara - Guaíba	97.872,14	0	1.352.868,32	127.935,18	0	1.578.675,64
1ª Vara - Ijuí	127.159,21	5,53	678.381,72	21.868,5	0	827.414,96
Posto Avançado de Itaqui	0	0	89.071,78	16.742,53	0	105.814,31
1ª Vara - Lagoa Vermelha	75.426,35	216,57	513.732,76	10.880,21	0	600.255,89



## Arrecadação nas Varas do Trabalho em 2015

Descrição da Vara	Custas	Emolumentos	Contribuição Previdenciária	Imposto de Renda	Multas	Total
1ª Vara - Lajeado	93.367,36	6,63	978.662,52	113.631,95	0	1.185.668,46
2ª Vara - Lajeado	141.809,94	0	690.883,96	59.402,49	0	892.096,39
Posto Avançado de Marau	127.102,01	0	1.228.211,3	87.218,57	0	1.442.531,88
1ª Vara - Montenegro	218.647,69	0	1.410.231,1	153.616,14	0	1.782.494,93
Posto Avançado de Nova Prata	63.899,98	317,43	489.293,46	8.460,79	0	561.971,66
1ª Vara - Novo Hamburgo	220.741,49	44,71	1.551.761,65	458.601,65	0	2.231.149,5
2ª Vara - Novo Hamburgo	198.892,39	17,14	1.930.041,39	666.872,85	0	2.795.823,77
3ª Vara - Novo Hamburgo	198.352,69	213,16	481.716,62	152.309,97	0	832.592,44
4ª Vara - Novo Hamburgo	249.609,58	22,12	1.783.913,64	546.435,5	0	2.579.980,84
5ª Vara - Novo Hamburgo	211.009,63	92,03	1.232.728,36	307.548,14	310.810,87	2.062.189,03
1ª Vara - Osório	164.529,99	1.013,81	360.285,5	83.486,94	0	609.316,24
1ª Vara - Palmeira das Missões	201.331,04	202,38	1.604.149,37	471.585,2	0	2.277.267,99
Posto Avançado de Panambi	81.344,75	0	198.081,7	0	0	279.426,45
1ª Vara - Passo Fundo	249.844,79	16,59	1.956.903,83	162.812,69	0	2.369.577,9
2ª Vara - Passo Fundo	89.194,37	5,52	347.080,06	11.099,95	0	447.379,9
3ª Vara - Passo Fundo	300.970,67	176,58	1.620.297,69	231.706,89	0	2.153.151,83
4ª Vara - Passo Fundo	208.628,61	113,88	1.279.279,87	390.055,97	0	1.878.078,33
1ª Vara - Pelotas	168.001,77	0	760.979,13	85.442,56	0	1.014.423,46
2ª Vara - Pelotas	164.562,32	16,59	1.182.002,18	123.559,26	0	1.470.140,35
3ª Vara - Pelotas	78.732,21	0	398.940,98	4.945,49	0	482.618,68
4ª Vara - Pelotas	169.014,03	0	1.030.204,77	4.657,52	0	1.203.876,32
1ª Vara - Porto Alegre	312.907,97	71,89	2.329.706,17	870.192,76	0	3.512.878,79





## Arrecadação nas Varas do Trabalho em 2015

Descrição da Vara	Custas	Emolumentos	Contribuição Previdenciária	Imposto de Renda	Multas	Total
2ª Vara - Porto Alegre	435.610,86	118,83	4.084.394,67	1.746.920,4	0	6.267.044,76
3ª Vara - Porto Alegre	232.612,75	77,7	2.188.011,27	778.018,62	0	3.198.720,34
4ª Vara - Porto Alegre	235.702,26	278,43	2.356.129,6	1.021.448,18	0	3.613.558,47
5ª Vara - Porto Alegre	86.442,51	77,39	119.086,62	132.222,89	0	337.829,41
6ª Vara - Porto Alegre	527.764,84	132,72	3.446.440,34	1.273.158,84	0	5.247.496,74
7ª Vara - Porto Alegre	726.518,68	2.065,82	2.917.818,5	938.249,54	0	4.584.652,54
8ª Vara - Porto Alegre	248.816,74	416,53	2.200.913,17	531.026,36	0	2.981.172,8
9ª Vara - Porto Alegre	1.473.184,49	143,78	4.093.383,51	1.789.566,93	0	7.356.278,71
10ª Vara - Porto Alegre	404.329,96	143,03	4.047.710,21	1.778.636,87	10.038,61	6.240.858,68
11ª Vara - Porto Alegre	601.581	27,65	4.281.107,96	1.724.689,58	0	6.607.406,19
12ª Vara - Porto Alegre	571.018,38	66,36	3.293.847,62	1.090.731,85	0	4.955.664,21
13ª Vara - Porto Alegre	41.868,25	105,07	131.103,23	34.187	0	207.263,55
14ª Vara - Porto Alegre	550.876,09	60,83	5.065.476,75	1.609.393,91	0	7.225.807,58
15ª Vara - Porto Alegre	780.515,1	157.081,44	4.616.078,27	1.607.444,61	0	7.161.119,42
16ª Vara - Porto Alegre	613.745,95	228,22	3.118.617,47	977.049,04	0	4.709.640,68
17ª Vara - Porto Alegre	390.932,14	138,98	2.712.185,58	909.096,6	0	4.012.353,3
18ª Vara - Porto Alegre	92.125,18	27,65	629.894,39	714.903,46	0	1.436.950,68
19ª Vara - Porto Alegre	635.890,67	127,19	4.335.252,78	822.789,38	0	5.794.060,02
20ª Vara - Porto Alegre	310.690,75	121,66	3.594.942,89	1.512.831,87	0	5.418.587,17
21ª Vara - Porto Alegre	401.578,81	49,77	3.742.602,76	1.666.258,62	0	5.810.489,96



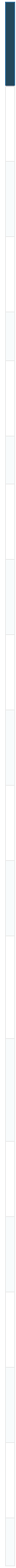
## Arrecadação nas Varas do Trabalho em 2015

Descrição da Vara	Custas	Emolumentos	Contribuição Previdenciária	Imposto de Renda	Multas	Total
22ª Vara - Porto Alegre	715.277,55	155,11	1.645.851,75	1.076.719,67	0	3.438.004,08
23ª Vara - Porto Alegre	276.253,32	121,66	2.404.055,38	893.463,96	0	3.573.894,32
24ª Vara - Porto Alegre	533.596,52	574,98	3.202.964,92	1.129.297,14	0	4.866.433,56
25ª Vara - Porto Alegre	241.376,73	116,13	2.364.620,89	841.144,52	0	3.447.258,27
26ª Vara - Porto Alegre	461.680,16	431,93	4.283.961,81	739.234,67	0	5.485.308,57
27ª Vara - Porto Alegre	750.828,56	92,33	3.131.761,16	1.271.112,16	0	5.153.794,21
28ª Vara - Porto Alegre	699.889,15	154,84	4.520.574,13	1.229.766,64	0	6.450.384,76
29ª Vara - Porto Alegre	1.525.060,54	183,67	3.725.726,87	1.586.717,73	0	6.837.688,81
30ª Vara - Porto Alegre	272.724,08	143,78	16.555,71	100	0	289.523,57
1ª Vara - Rio Grande	71.529,45	3.816,37	848.492,46	184,68	0	924.022,96
2ª Vara - Rio Grande	98.197,52	5,53	994.978,85	2.815,7	0	1.095.997,6
3ª Vara - Rio Grande	71.746,73	0	859.942,41	0	0	931.689,14
4ª Vara - Rio Grande	138.142,48	0	986.085,84	69.530,91	0	1.193.759,23
1ª Vara - Rosário do Sul	85.870,39	0	543.929,63	39.896,58	0	669.696,6
1ª Vara - Santa Cruz do Sul	242.344,15	0	1.118.675,25	141.017,51	0	1.502.036,91
2ª Vara - Santa Cruz do Sul	131.444,46	171,16	626.602,26	14.202,85	0	772.420,73
3ª Vara - Santa Cruz do Sul	158.448,35	306,86	692.836,51	130.330,5	0	981.922,22
1ª Vara - Santa Maria	237.128,26	0	1.996.562,44	223.164,72	0	2.456.855,42
2ª Vara - Santa Maria	220.680,2	0	699.561,17	148.846,14	0	1.069.087,51
1ª Vara - Santana do Livramento	26.916,1	0	820.770,08	10.388,21	0	858.074,39



## Arrecadação nas Varas do Trabalho em 2015

Descrição da Vara	Custas	Emolumentos	Contribuição Previdenciária	Imposto de Renda	Multas	Total
1ª Vara - Santa Rosa	193.791,22	701,15	1.540.910,91	161.668,53	0	1.897.071,81
2ª Vara - Santa Rosa	391.510,15	37,04	1.451.105,92	17.722,05	5.290	1.865.665,16
1ª Vara - Santa Vitória do Palmar	43.455,11	201,93	209.299,16	5.408,93	1.054,25	259.419,38
1ª Vara - Santiago	109.456,64	0	385.402,52	29.300,69	0	524.159,85
1ª Vara - Santo Ângelo	250.809,08	2.311,1	1.714.800,28	256.109,25	0	2.224.029,71
1ª Vara - São Borja	167.439,47	0	678.423,15	61.379,69	0	907.242,31
1ª Vara - São Gabriel	115.287,72	0	701.885,29	15.325,62	0	832.498,63
1ª Vara - São Jerônimo	97.509,02	0	159.874,81	58.926,49	0	316.310,32
1ª Vara - São Leopoldo	27.676,06	3.713,05	871.613,96	237.883,47	0	1.140.886,54
2ª Vara - São Leopoldo	43.466,56	134,31	312.390,94	17.678,88	0	373.670,69
3ª Vara - São Leopoldo	29.376,93	1.527,55	461.996,26	176.464,3	0	669.365,04
4ª Vara - São Leopoldo	34.821,89	51,33	438.613,43	16.389,5	0	489.876,15
Posto Avançado de São Lourenço do Sul	29.946,37	580,67	83.465,62	12.354,87	0	126.347,53
Posto Avançado de São Sebastião do Caí	525.797,68	10.880,54	571.572,73	0	0	1.108.250,95
1ª Vara - Sapiranga	73.136,78	0	523.308,38	12.017,16	0	608.462,32
2ª Vara - Sapiranga	47.216,81	26,84	197.628,77	3.833,88	0	248.706,3
3ª Vara - Sapiranga	153.670,29	0	690.465,63	86.329,57	0	930.465,49
1ª Vara - Sapucaia do Sul	153.362,11	71,89	1.086.876,35	220.025,58	0	1.460.335,93
2ª Vara - Sapucaia do Sul	114.015,38	82,95	1.059.065,7	21.847,6	0	1.195.011,63
1ª Vara - Soledade	87.686,12	675,13	495.741,13	125.543,01	0	709.645,39



## Arrecadação nas Varas do Trabalho em 2015

Descrição da Vara	Custas	Emolumentos	Contribuição Previdenciária	Imposto de Renda	Multas	Total
1ª Vara - Taquara	54.965,94	16,79	405.874,46	43.585,43	0	504.442,62
2ª Vara - Taquara	75.270,94	0	242.873,25	8.788,57	0	326.932,76
3ª Vara - Taquara	166.390,37	11,06	672.284,32	65.004,97	0	903.690,72
4ª Vara - Taquara	101.527,44	0	477.641,11	151.935,99	0	731.104,54
Posto Avançado de Taquari	34.889,13	0	331.609,51	2.949,82	0	369.448,46
1ª Vara - Torres	138.950,2	1.272,19	213.054,49	29.993,89	29,74	383.300,51
Posto Avançado de Tramandaí	65.503,92	0	550.747,17	70.924,29	0	687.175,38
1ª Vara - Três Passos	167.406	0	969.219,53	4.862,97	0	1.141.488,5
1ª Vara - Triunfo	200.976,56	5,53	5.137.965,61	494.231,84	0	5.833.179,54
1ª Vara - Uruguaiana	140.517,65	16,59	1.526.949,15	154.359,14	0	1.821.842,53
2ª Vara - Uruguaiana	127.508,79	0	2.023.035,82	40.916,47	0	2.191.461,08
1ª Vara - Vacaria	165.254,56	469,61	738.501,29	78.943,87	11.120,85	994.290,18
1ª Vara - Viamão	14.465.249,31	0,55	1.761.399,52	72.650,18	0	16.299.299,56





## 5ª Região - BA

Tabela 5 - Conciliações nas Varas do Trabalho da 5ª Região - BA - 1/1/2015 a 31/12/2015

Descrição da Vara	Custas	Emolumentos	Contribuição Previdenciária	Imposto de Renda	Multas	Total
1ª Vara - Alagoinhas	487.196,6	0	1.732.475,96	475.154,02	0	2.694.826,58
2ª Vara - Alagoinhas	145.622,61	1	708.561,19	281.158,54	0	1.135.343,34
1ª Vara - Barreiras	59.183,38	404,16	276.207,33	84.433,39	0	420.228,26
1ª Vara - Bom Jesus da Lapa	34.508,72	420,25	694.189,7	78.036,61	0	807.155,28
1ª Vara - Brumado	46.678,26	110,6	16.677,02	0	0	63.465,88
1ª Vara - Camaçari	310.836,29	74	1.684.422,22	189.833,45	0	2.185.165,96
2ª Vara - Camaçari	791.668,59	0	2.178.596,88	1.781.583,84	0	4.751.849,31
3ª Vara - Camaçari	13.191.053,24	0	318.923,26	7.493,6	0	13.517.470,1
4ª Vara - Camaçari	206.929,28	0	1.059.483,52	550.394,8	0	1.816.807,6
1ª Vara - Candeias	115.159,19	0	418.810,43	3.409,12	0	537.378,74
2ª Vara - Candeias	305.706,79	0	1.646.046,59	253.424,17	0	2.205.177,55
1ª Vara - Conceição do Coité	140.510,5	176,96	779.025,57	4.612,5	0	924.325,53
1ª Vara - Cruz das Almas	3.359,72	0	10.700,57	0	0	14.060,29
1ª Vara - Euclides da Cunha	61.669,76	55,3	562.631,87	5.747,55	0	630.104,48
1ª Vara - Eunápolis	34.859,37	380,74	150.094,29	16.024,76	0	201.359,16
1ª Vara - Feira de Santana	155.288,47	0	588.311,23	104.568,6	0	848.168,3
2ª Vara - Feira de Santana	162.118,16	0	765.803,54	47.356,56	0	975.278,26
3ª Vara - Feira de Santana	148.957,99	197,65	727.853,5	34.225,77	0	911.234,91
4ª Vara - Feira de Santana	118.473,56	0	408.699,22	34.576,73	0	561.749,51
5ª Vara - Feira de Santana	148.575,36	4.037,18	862.074,05	33.005,97	45.311,24	1.093.003,8
6ª Vara - Feira de Santana	209.460,6	0	827.807,23	119.158,53	7.900,02	1.164.326,38



## Arrecadação nas Varas do Trabalho em 2015

Descrição da Vara	Custas	Emolumentos	Contribuição Previdenciária	Imposto de Renda	Multas	Total
1ª Vara - Guanambi	45.070,97	1.174,03	160.302,76	9.794,5	0	216.342,26
1ª Vara - Ilhéus	103.868,17	0	642.857,32	6.940,07	0	753.665,56
2ª Vara - Ilhéus	126.512,11	0	633.720,05	208.446,65	0	968.678,81
3ª Vara - Ilhéus	18.759,46	0	75.614,27	4.253,13	0	98.626,86
1ª Vara - Ipiaú	247.581,56	304,66	1.095.874,05	136.580,41	0	1.480.340,68
1ª Vara - Irecê	54.086,72	66,36	327.690,33	2.470,36	0	384.313,77
1ª Vara - Itaberaba	42.970,99	481,1	288.245,31	0	0	331.697,4
1ª Vara - Itabuna	208.279,03	0	1.542.222,54	377.478	0	2.127.979,57
2ª Vara - Itabuna	147.659,92	0	827.473,48	109.040,66	0	1.084.174,06
3ª Vara - Itabuna	113.247	43,44	779.104,75	14.017,22	0	906.412,41
4ª Vara - Itabuna	81.100,42	0	412.982,37	19.635,78	66.003,02	579.721,59
1ª Vara - Itamaraju	33.109,11	5,53	208.900,15	68.093,55	0	310.108,34
1ª Vara - Itapetinga	100.471,33	0	1.538.630,32	265.733,53	0	1.904.835,18
1ª Vara - Jacobina	13.399.869,53	160,37	341.192,79	14.126,79	0	13.755.349,48
1ª Vara - Jequié	268.254,6	752,37	678.953,19	81.172,04	0	1.029.132,2
1ª Vara - Juazeiro	164.203,52	30,01	798.779,36	27.262,96	0	990.275,85
2ª Vara - Juazeiro	269.600,2	0	982.077,37	5.312,69	0	1.256.990,26
1ª Vara - Paulo Afonso	49.611,83	77,39	172.295,47	1.597,52	0	223.582,21
1ª Vara - Porto Seguro	307.985,71	1.595,56	832.673,83	21.743,81	0	1.163.998,91
1ª Vara - Salvador	184.360,18	27,65	477.460,17	44.091,08	0	705.939,08
2ª Vara - Salvador	217.870,67	27,75	759.258,08	307.484,72	0	1.284.641,22
3ª Vara - Salvador	264.256,86	0	1.523.737,1	233.793,24	0	2.021.787,2
4ª Vara - Salvador	133.114,72	0	373.220,41	3.818,62	0	510.153,75
5ª Vara - Salvador	395.666,8	0,01	980.859,06	502.305,94	0	1.878.831,81
6ª Vara - Salvador	43.832,21	0	97.758,88	80,39	0	141.671,48
7ª Vara - Salvador	113.756,83	5,53	520.172,73	33.737,43	0	667.672,52
8ª Vara - Salvador	223.205,07	0	945.070,21	194.252,29	0	1.362.527,57
9ª Vara - Salvador	337.110,41	0	1.828.541,31	646.324,93	0	2.811.976,65
10ª Vara - Salvador	411.461,61	0	999.471,59	176.235,23	0	1.587.168,43



## Arrecadação nas Varas do Trabalho em 2015

Descrição da Vara	Custas	Emolumentos	Contribuição Previdenciária	Imposto de Renda	Multas	Total
11ª Vara - Salvador	178.610,82	9,66	952.454,62	208.577,06	0	1.339.652,16
12ª Vara - Salvador	271.856,42	5,53	1.031.832,41	225.174,35	0	1.528.868,71
13ª Vara - Salvador	195.277,39	0	711.014,35	62.962,74	0	969.254,48
14ª Vara - Salvador	243.195,28	185,99	1.531.031,85	421.493,07	0	2.195.906,19
15ª Vara - Salvador	122.012,52	31,22	287.439,36	11.908,19	0	421.391,29
16ª Vara - Salvador	214.007,58	0	575.759,88	143.732,29	0	933.499,75
17ª Vara - Salvador	421.421,55	0	2.134.381,23	563.207,37	0	3.119.010,15
18ª Vara - Salvador	299.589,3	16,59	1.308.060,07	327.564,06	0	1.935.230,02
19ª Vara - Salvador	279.905,21	231,31	1.092.961,97	130.645,06	0	1.503.743,55
20ª Vara - Salvador	174.982,67	0	656.499,91	41.114,26	0	872.596,84
21ª Vara - Salvador	82.645,49	0	79.112,15	40.053,18	0	201.810,82
22ª Vara - Salvador	296.850,27	0	1.076.509,08	202.808,28	0	1.576.167,63
23ª Vara - Salvador	339.090,94	5,53	1.183.678,58	377.826,84	0	1.900.601,89
24ª Vara - Salvador	296.371,41	5.000	530.209,5	472.763,78	0	1.304.344,69
25ª Vara - Salvador	213.022,61	0	1.006.549,57	175.412,74	0	1.394.984,92
26ª Vara - Salvador	173.385,87	0	562.706,52	26.236,04	0	762.328,43
27ª Vara - Salvador	158.443,37	24.384,91	897.257,19	341.007,96	0	1.421.093,43
28ª Vara - Salvador	748.720,34	22,12	2.022.753,21	914.696,43	75.803,05	3.761.995,15
29ª Vara - Salvador	344.616,91	16,59	1.239.471,27	214.897,79	0	1.799.002,56
30ª Vara - Salvador	168.456,04	0	586.603,62	54.049,6	0	809.109,26



## Arrecadação nas Varas do Trabalho em 2015

Descrição da Vara	Custas	Emolumentos	Contribuição Previdenciária	Imposto de Renda	Multas	Total
31ª Vara - Salvador	207.510,44	160	836.417,09	32.707,97	0	1.076.795,5
32ª Vara - Salvador	155.216,97	32,76	568.254,07	41.982,43	0	765.486,23
33ª Vara - Salvador	169.103,69	0	833.806,93	76.647,34	0	1.079.557,96
34ª Vara - Salvador	338.764,61	0	543.743,78	22.477,95	0	904.986,34
35ª Vara - Salvador	184.896,46	16,82	677.455,55	71.472,5	0	933.841,33
36ª Vara - Salvador	108.818,57	0	247.112,55	1.200,75	0	357.131,87
37ª Vara - Salvador	244.106,82	16,59	775.111,21	139.099,25	0	1.158.333,87
38ª Vara - Salvador	197.113,86	0	915.775,15	107.881,49	0	1.220.770,5
39ª Vara - Salvador	50.239,04	0	204.925,09	7.730,13	0	262.894,26
1ª Vara - Santo Amaro	382.810,61	143,78	963.362,24	95.152,11	0	1.441.468,74
1ª Vara - Santo Antônio de Jesus	159.233,49	442,4	509.371,04	28.381,34	51.810,74	749.239,01
1ª Vara - Senhor do Bonfim	154.989,55	785,26	309.356,76	64.444,4	0	529.575,97
1ª Vara - Simões Filho	232.532,57	0	645.289,94	44.106,79	0	921.929,3
2ª Vara - Simões Filho	14.936.408,61	0	951.178,7	88.436,49	0	15.976.023,8
1ª Vara - Teixeira de Freitas	158.114,12	500,99	431.417,72	57.544,15	0	647.576,98
1ª Vara - Valença	85.413,4	341,73	337.213,4	10.824,77	0	433.793,3
1ª Vara - Vitória da Conquista	314.542,31	23,12	962.954,71	120.287,45	0	1.397.807,59
2ª Vara - Vitória da Conquista	188.914	0	754.771,27	93.327,22	0	1.037.012,49





## 6ª Região - PE

Tabela 6 - Conciliações nas Varas do Trabalho da 6ª Região - PE - 1/1/2015 a 31/12/2015

Descrição da Vara	Custas	Emolumentos	Contribuição Previdenciária	Imposto de Renda	Multas	Total
1ª Vara - Araripina	48.140,4	87,92	322.286,94	3.892,88	0	374.408,14
1ª Vara - Barreiros	22.825,84	48,57	186.583,88	1.421,95	0	210.880,24
2ª Vara - Barreiros	63.335,25	70	199.462,62	1.675,04	0	264.542,91
1ª Vara - Belo Jardim	57.787,76	0	141.266,99	0	0	199.054,75
1ª Vara - Cabo de Santo Agostinho	99.308,88	596,74	407.421,11	6.184,82	0	513.511,55
2ª Vara - Cabo de Santo Agostinho	24.775,27	0	197.685,66	897,95	0	223.358,88
1ª Vara - Carpina	34.673,34	0	184.585,79	1.189,14	0	220.448,27
1ª Vara - Caruaru	14.674,28	0	837.476,41	30.424,63	0	882.575,32
2ª Vara - Caruaru	89.768,73	0	901.641,3	6.558,17	10.000	1.007.968,2
3ª Vara - Caruaru	60.552,44	0	897.649,02	76.016,79	0	1.034.218,25
1ª Vara - Catende	17.439,09	200	171.687,32	0	0	189.326,41
1ª Vara - Escada	49.603,41	0,01	172.209,14	2.856,87	0	224.669,43
Posto Avançado de Floresta	53.649,35	0	395.227,47	0	0	448.876,82
1ª Vara - Garanhuns	82.307,77	98,63	515.637,88	0	0	598.044,28
1ª Vara - Goiana	16.613,36	0	95.789,85	0	0	112.403,21
2ª Vara - Goiana	12.646,76	0	65.325,4	0	11.000	88.972,16
3ª Vara - Goiana	8.962,15	0	38.887,43	0	0	47.849,58
1ª Vara - Igarassu	78.202,28	4.200,88	342.826,23	1.281,6	0	426.510,99
2ª Vara - Igarassu	43.753,88	0	233.042,86	0	0	276.796,74
1ª Vara - Ipojuca	84.111,75	20	559.528,05	27.176,56	0	670.836,36
2ª Vara - Ipojuca	54.691,29	0	462.469,52	2.091,39	0	519.252,2
3ª Vara - Ipojuca	43.031,92	1	327.037,65	33,14	0	370.103,71
1ª Vara - Jaboatão dos Guararapes	25.635,7	0	1.272.362,91	235.408,02	0	1.533.406,63
2ª Vara - Jaboatão dos Guararapes	4	0	110	0	0	114



## Arrecadação nas Varas do Trabalho em 2015

Descrição da Vara	Custas	Emolumentos	Contribuição Previdenciária	Imposto de Renda	Multas	Total
3ª Vara - Jaboatão dos Guararapes	212.258,95	5,53	2.043.767,96	116.292,5	0	2.372.324,94
4ª Vara - Jaboatão dos Guararapes	72.070,2	1.100	2.597.253,96	645,93	0	2.671.070,09
5ª Vara - Jaboatão dos Guararapes	59.080,31	3.400,88	657.801,04	134.497,7	0	854.779,93
1ª Vara - Limoeiro	34.726,5	0	83.159,77	2.030	0	119.916,27
1ª Vara - Nazaré da Mata	67.873,93	0	247.328,13	0	0	315.202,06
2ª Vara - Nazaré da Mata	57.815,55	0	191.228,57	0	0	249.044,12
1ª Vara - Olinda	68.617,05	0	1.030.202,58	0	0	1.098.819,63
2ª Vara - Olinda	122.949,91	2.710	1.186.942,63	0	0	1.312.602,54
3ª Vara - Olinda	71.870,73	1	1.302.130,31	2.896,17	0	1.376.898,21
1ª Vara - Palmares	12.030,12	0	20.375,17	0	0	32.405,29
2ª Vara - Palmares	24.102,26	0	167.639,21	0	0	191.741,47
1ª Vara - Paulista	70.460,3	0	440.099,27	0	0	510.559,57
2ª Vara - Paulista	429.185,03	0	596.360,45	22.902,4	0	1.048.447,88
1ª Vara - Pesqueira	53.367,4	165,9	479.743,02	0	0	533.276,32
1ª Vara - Petrolina	152.169,64	500	1.142.669,63	47.758,08	80.091,07	1.423.188,42
2ª Vara - Petrolina	74.000,07	279,22	1.003.515,08	82.016,9	49.557,49	1.209.368,76
3ª Vara - Petrolina	106.980,94	0	683.937,38	1.503,67	0	792.421,99
1ª Vara - Recife	99.307,28	0	483.829,87	1.951,92	0	585.089,07
2ª Vara - Recife	37.794,08	1.600	147.114,4	0	0	186.508,48
3ª Vara - Recife	62.936,96	0	558.932,36	4.104,27	0	625.973,59
4ª Vara - Recife	227.458,83	8.718,59	711.620,07	5.130,77	0	952.928,26
5ª Vara - Recife	23.139,09	5,53	690.086,07	928,98	0	714.159,67
6ª Vara - Recife	90.617,4	11,06	741.890,15	6.178,3	0	838.696,91
7ª Vara - Recife	46.219,69	0	330.672,94	261,42	0	377.154,05
8ª Vara - Recife	35.855,86	0	227.581,73	17.757,88	0	281.195,47
9ª Vara - Recife	101.264,2	0	718.185,31	3.965,66	0	823.415,17
10ª Vara - Recife	43.893,08	764,63	702.461,97	35.711,6	0	782.831,28
11ª Vara - Recife	56.540,28	0	331.700,38	0	0	388.240,66



## Arrecadação nas Varas do Trabalho em 2015

Descrição da Vara	Custas	Emolumentos	Contribuição Previdenciária	Imposto de Renda	Multas	Total
12ª Vara - Recife	67.681,31	136	498.384,69	5.198,33	0	571.400,33
13ª Vara - Recife	21.786,3	6	136.757,61	0	0	158.549,91
14ª Vara - Recife	29.047,5	0	210.792,88	1.957,12	0	241.797,5
15ª Vara - Recife	51.911,08	900	1.083.838,23	44.133,9	0	1.180.783,21
16ª Vara - Recife	158.771,45	5,53	372.048,38	460,32	0	531.285,68
17ª Vara - Recife	60.029,07	0	444.633,9	2.654,19	0	507.317,16
18ª Vara - Recife	65.844,05	5,54	503.707,88	15.344,95	0	584.902,42
19ª Vara - Recife	80.718,52	300	670.907,76	41.822,89	0	793.749,17
20ª Vara - Recife	41.119,41	0	699.446,29	6.574,57	0	747.140,27
21ª Vara - Recife	41.867,94	1.500	398.561,18	22.928,25	0	464.857,37
22ª Vara - Recife	73.429,87	236,06	798.481,27	11.445,59	0	883.592,79
23ª Vara - Recife	29.290,3	0	123.998,07	0	0	153.288,37
1ª Vara - Ribeirão	71.454,1	750,37	180.934,04	0	0	253.138,51
2ª Vara - Ribeirão	92.898,85	0	161.426,52	0	0	254.325,37
1ª Vara - Salgueiro	237.827,32	128,19	1.428.132,08	7.486,22	0	1.673.573,81
1ª Vara - São Lourenço da Mata	90.412,17	0	665.252,41	0	0	755.664,58
1ª Vara - Serra Talhada	131.393,22	0	983.433,51	10.565,93	0	1.125.392,66
Posto Avançado de Sertânia	18.693,95	0	170.842,59	0	0	189.536,54
Posto Avançado de Surubim	4.274,43	127,31	32.761,85	0	0	37.163,59
1ª Vara - Timbaúba	69.752,28	116,13	102.676,35	0	0	172.544,76
1ª Vara - Vitória de Santo Antão	64.077,6	0	536.176,86	0	0	600.254,46



## 7ª Região - CE

Tabela 7 - Conciliações nas Varas do Trabalho da 7ª Região - CE - 1/1/2015 a 31/12/2015

Descrição da Vara	Custas	Emolumentos	Contribuição Previdenciária	Imposto de Renda	Multas	Total
1ª Vara - Aracati	24.346,85	0	274.635,41	0	0	298.982,26
1ª Vara - Baturité	15.835,77	0	133.699,62	7.628,35	0	157.163,74
1ª Vara - Caucaia	57.066,69	7.924,99	944.961,51	17.050,39	0	1.027.003,58
2ª Vara - Caucaia	17.284,86	0	138.939,02	1.513,75	0	157.737,63
1ª Vara - Crateús	49.066,72	0	687.505,54	13.255,81	0	749.828,07
1ª Vara - Eusébio	45.292,56	1	352.672,52	17.448,85	0	415.414,93
1ª Vara - Fortaleza	109.143,01	16,56	727.210,48	12.687,35	0	849.057,4
2ª Vara - Fortaleza	111.284,4	0	2.113.588,1	304.032,12	0	2.528.904,62
3ª Vara - Fortaleza	33.048,98	5,53	280.265,81	0	0	313.320,32
4ª Vara - Fortaleza	106.530,32	0	738.673,95	3.440,28	0	848.644,55
5ª Vara - Fortaleza	682.591,54	0	1.132.445,59	25.268,81	0	1.840.305,94
6ª Vara - Fortaleza	116.968,22	0	1.110.189,52	43.897,05	0	1.271.054,79
7ª Vara - Fortaleza	111.321,08	0	1.460.961,9	6.570,77	0	1.578.853,75
8ª Vara - Fortaleza	115.356,25	276,31	2.156.195,37	303.836,37	0	2.575.664,3
9ª Vara - Fortaleza	63.872,54	0	556.044,64	18.637,7	0	638.554,88
10ª Vara - Fortaleza	43.587,18	0	519.659,38	0	0	563.246,56
11ª Vara - Fortaleza	102.591,81	116,34	1.611.503,11	27.027,35	0	1.741.238,61
12ª Vara - Fortaleza	57.055,45	0	959.451,09	1.589,83	0	1.018.096,37
13ª Vara - Fortaleza	119.368,53	16,89	554.908,15	9.256,54	0	683.550,11
14ª Vara - Fortaleza	74.323,67	38,71	759.105,78	4.274,82	0	837.742,98
15ª Vara - Fortaleza	149.243,92	0	689.610,44	1.470,77	0	840.325,13
16ª Vara - Fortaleza	67.490,41	0	568.008,04	17.319,1	0	652.817,55
17ª Vara - Fortaleza	37.911,01	0	390.212,05	2.098,15	0	430.221,21





## Arrecadação nas Varas do Trabalho em 2015

Descrição da Vara	Custas	Emolumentos	Contribuição Previdenciária	Imposto de Renda	Multas	Total
18ª Vara - Fortaleza	136.807,08	366,91	767.056,53	78.876,44	0	983.106,96
1ª Vara - Iguatu	27.887,53	0	445.914,75	16.814,24	0	490.616,52
1ª Vara - Juazeiro do Norte	24.666,12	0	290.505,34	25.828,68	0	341.000,14
2ª Vara - Juazeiro do Norte	80.465,25	100,1	1.257.890,45	671.548,14	3.540,74	2.013.544,68
3ª Vara - Juazeiro do Norte	50.571,41	0	180.038,02	5.569,79	20.882,01	257.061,23
1ª Vara - Limoeiro do Norte	121.050,29	0	832.705,79	2.668,41	0	956.424,49
1ª Vara - Maracanaú	136.459,14	615,14	2.407.092,71	223.005,29	0	2.767.172,28
2ª Vara - Maracanaú	105.847,88	1.245,78	277.016,48	2.701,29	0	386.811,43
Posto Avançado de Maranguape	198,42	0	5.394,74	0	0	5.593,16
1ª Vara - Pacajus	89.120,76	0	647.341,3	18.611,71	0	755.073,77
1ª Vara - Quixadá	14.925,31	0	824.852,41	0	0	839.777,72
1ª Vara - São Gonçalo do Amarante	13.199,84	0	74.712,19	0	0	87.912,03
1ª Vara - Sobral	104.852,32	38,83	985.854,82	87.670,67	78.544,15	1.256.960,79
2ª Vara - Sobral	51.443,66	0	183.857,58	6.380,52	0	241.681,76
1ª Vara - Tianguá	19.885,64	0	457.458,32	5.650,81	15.000	497.994,77



## 8ª Região - PA e AP

Tabela 8 - Conciliações nas Varas do Trabalho da 8ª Região - PA e AP - 1/1/2015 a 31/12/2015

Descrição da Vara	Custas	Emolumentos	Contribuição Previdenciária	Imposto de Renda	Multas	Total
1ª Vara - Abaetetuba	182.681,4	0	504.305,41	13.345,51	404,01	700.736,33
2ª Vara - Abaetetuba	254.595,3	0	481.705,16	108,83	0	736.409,29
1ª Vara - Altamira	60.353,1	0	1.137.515,21	3.675,48	663.751,76	1.865.295,55
1ª Vara - Ananindeua	45.253,02	0	1.281.603,58	24.673,33	29.364,43	1.380.894,36
2ª Vara - Ananindeua	36.259,89	0	587.920,26	5.778,47	9.573,65	639.532,27
3ª Vara - Ananindeua	113.458,31	0	966.637,04	9.679,37	23.882,47	1.113.657,19
4ª Vara - Ananindeua	39.805,17	0	1.167.444,86	13.304,15	7.728,23	1.228.282,41
1ª Vara - Belém	201.591,4	5,55	938.119,24	213.828,5	0	1.353.544,69
2ª Vara - Belém	75.341,48	142,76	1.092.274,66	188.308,15	0	1.356.067,05
3ª Vara - Belém	32.036,39	5	945.141,61	54.504,65	0	1.031.687,65
4ª Vara - Belém	48.578,93	0	1.153.524,26	102.847,72	30.684,56	1.335.635,47
5ª Vara - Belém	261.780,82	0	1.884.176,52	522.884,17	97.644,46	2.766.485,97
6ª Vara - Belém	97.081,44	15,33	1.513.874,44	27.191,57	0	1.638.162,78
7ª Vara - Belém	251.688,25	106,83	1.434.513,71	120.972,93	20.022,17	1.827.303,89
8ª Vara - Belém	42.201,26	5,53	839.888,66	250.385,57	36.830,35	1.169.311,37
9ª Vara - Belém	38.762,02	46,29	1.563.984,54	138.704,25	0	1.741.497,1
10ª Vara - Belém	50.355,74	0	795.583,34	177.730,26	22.433,2	1.046.102,54
11ª Vara - Belém	48.759,63	5.082,72	938.983,98	73.878,56	0	1.066.704,89
12ª Vara - Belém	101.814,93	3.220,74	1.947.048,94	68.169,93	37.446,05	2.157.700,59
13ª Vara - Belém	32.957,63	0	1.499.054,17	289.845,64	0	1.821.857,44
14ª Vara - Belém	109.323,31	66.503,74	1.060.712,92	123.754,44	67.489,36	1.427.783,77
15ª Vara - Belém	63.925,13	2.387,35	1.454.455,96	150.049,01	0	1.670.817,45
16ª Vara - Belém	49.852,77	5,53	1.348.052,45	71.986,42	41.317,15	1.511.214,32
17ª Vara - Belém	46.669,14	0	851.127,16	34.840,34	0	932.636,64
18ª Vara - Belém	30,13	0	4.474,04	0	0	4.504,17



## Arrecadação nas Varas do Trabalho em 2015

Descrição da Vara	Custas	Emolumentos	Contribuição Previdenciária	Imposto de Renda	Multas	Total
19ª Vara - Belém	93,6	0	25.056,53	0	528,29	25.678,42
1ª Vara - Breves	22.895,42	0	223.303,94	0	0	246.199,36
1ª Vara - Capanema	54.101,91	0	662.776,65	17.750,87	0	734.629,43
1ª Vara - Castanhal	13.940,38	0	618.864,92	2.761,31	0	635.566,61
1ª Vara - Itaituba	57.517,08	0	622.873,73	0	0	680.390,81
1ª Vara - Laranjal do Jari	102.554,72	0	1.233.238,43	53.664,34	0	1.389.457,49
1ª Vara - Macapá	49.108,8	0	801.631,63	90.757,82	27.746,36	969.244,61
2ª Vara - Macapá	70.399,04	0	881.922,14	1.663,11	0	953.984,29
3ª Vara - Macapá	255.332,63	0	2.057.274,92	174.372,39	231.300,54	2.718.280,48
4ª Vara - Macapá	189.090,2	266,07	1.099.502,39	30.758,4	0	1.319.617,06
5ª Vara - Macapá	15.054,18	0	437.014,62	7.725,66	0	459.794,46
6ª Vara - Macapá	43.849,73	0	356.720,14	9.111,37	0	409.681,24
7ª Vara - Macapá	28.944,65	298,76	474.961,11	14.892,27	20.248,7	539.345,49
8ª Vara - Macapá	31.497,06	0	284.027,01	3.431,04	0	318.955,11
1ª Vara - Marabá	282.270,52	4.861,04	2.447.577,9	78.862,91	106.772,23	2.920.344,6
2ª Vara - Marabá	708.441,38	0	1.980.311,06	83.120,8	6.152,33	2.778.025,57
3ª Vara - Marabá	226.538,54	0	599.851,79	10.431,68	4.000	840.822,01
4ª Vara - Marabá	146.299,49	0	780.676,34	67.439,41	2.775,91	997.191,15
1ª Vara - Óbidos	98.095,53	5,53	500.785,09	6.294,9	0	605.181,05
1ª Vara - Paragominas	72.184,75	281,6	1.379.814,23	5.780,45	0	1.458.061,03
1ª Vara - Parauapebas	870.580,97	0	1.997.530,21	238.019,25	2.531,91	3.108.662,34
2ª Vara - Parauapebas	186.461,09	335,17	2.827.362,54	153.935,43	1.240,64	3.169.334,87
3ª Vara - Parauapebas	72.171,48	0	378.249,74	560,62	0	450.981,84
4ª Vara - Parauapebas	234.157,67	0	722.085,16	5.683,71	0	961.926,54
1ª Vara - Redenção	108.466,05	5,53	1.147.610,3	6.951,13	52.872,8	1.315.905,81
1ª Vara - Santa Isabel do Pará	135.178,37	11,06	2.258.734,59	15.402,07	0	2.409.326,09



Descrição da Vara	Custas	Emolumentos	Contribuição Previdenciária	Imposto de Renda	Multas	Total
1ª Vara - Santarém	112.499,05	0	606.140,15	2.092,14	0	720.731,34
2ª Vara - Santarém	130.948,64	11,06	616.233,31	6.058,45	0	753.251,46
1ª Vara - Tucuruí	86.357,3	760,42	1.004.669,92	45.489,43	61.679,03	1.198.956,1
1ª Vara - Xinguara	339.388,09	0	1.401.415,71	141.953,24	0	1.882.757,04





## 9ª Região - PR

Tabela 9 - Conciliações nas Varas do Trabalho da 9ª Região - PR - 1/1/2015 a 31/12/2015

Descrição da Vara	Custas	Emolumentos	Contribuição Previdenciária	Imposto de Renda	Multas	Total
1ª Vara - Apucarana	207.499,23	24.448,13	557.127,8	10.089,62	1.715,19	800.879,97
2ª Vara - Apucarana	185.455,88	1.848,21	1.272.053,36	299.506,84	0	1.758.864,29
1ª Vara - Araçongas	969.431,29	0	1.345.408,92	248.138,56	27.347,24	2.590.326,01
1ª Vara - Araucária	481.404,34	9.122,56	617.859,92	3.579.080,62	6,23	4.687.473,67
2ª Vara - Araucária	627.898,8	0	1.754.416,41	3.103.176	0	5.485.491,21
1ª Vara - Assis Chateaubriand	177.598,87	0	702.436,44	96.480,94	534,91	977.051,16
1ª Vara - Bandeirantes	126.681,14	6.818,49	388.919,39	94.828,32	0	617.247,34
1ª Vara - Cambé	359.165,83	0	1.849.246,6	196.728,58	0	2.405.141,01
Posto Avançado de Campo Largo	0	0	0	0	0	0
1ª Vara - Campo Mourão	305.479,5	5,53	1.080.755,47	239.958,83	18.255,12	1.644.454,45
1ª Vara - Cascavel	356.195,22	792,06	1.983.469	84.333,96	0	2.424.790,24
2ª Vara - Cascavel	312.404,78	309,68	2.851.129,98	365.798,96	0	3.529.643,4
3ª Vara - Cascavel	232.301,77	0	1.433.150,9	198.680,46	0	1.864.133,13
4ª Vara - Cascavel	52.899,71	470,05	737.447,85	96.671,38	37.220,88	924.709,87
1ª Vara - Castro	38.450,19	0	314.760,88	94.517,29	0	447.728,36
1ª Vara - Cianorte	240.553,65	22,12	1.217.137,15	23.309,94	3.995,31	1.485.018,17
1ª Vara - Colombo	86.379,62	613,6	338.372,66	151.718,86	52.031,2	629.115,94
2ª Vara - Colombo	180	0	0	0	0	180
1ª Vara - Cornélio Procópio	406.808,95	99,54	798.981,44	235.794,91	0	1.441.684,84
2ª Vara - Cornélio Procópio	160.580,47	0	926.114,11	394.546,58	544,71	1.481.785,87
1ª Vara - Curitiba	955.792,58	5,53	3.366.948,8	1.877.181,99	0	6.199.928,9
2ª Vara - Curitiba	357.725,69	1.860,89	1.851.260,82	562.605,4	28.720,63	2.802.173,43
3ª Vara - Curitiba	1.106.069,6	1.442,49	2.970.765,96	196.724,23	587,58	4.275.589,86



## Arrecadação nas Varas do Trabalho em 2015

Descrição da Vara	Custas	Emolumentos	Contribuição Previdenciária	Imposto de Renda	Multas	Total
4ª Vara - Curitiba	1.027.776,56	5,53	3.813.591,73	165.230,51	0	5.006.604,33
5ª Vara - Curitiba	729.260,5	26.256,62	3.804.216,34	1.516.993,91	2.581,52	6.079.308,89
6ª Vara - Curitiba	773.471,18	298,62	3.663.870,29	635.228,54	0	5.072.868,63
7ª Vara - Curitiba	1.679.151,58	11,06	4.109.538,49	1.915.974,38	0	7.704.675,51
8ª Vara - Curitiba	2.192.806,95	3.598,88	9.055.257,57	9.047.414,49	0	20.299.077,89
9ª Vara - Curitiba	298.325,72	1.110.327,08	1.530.745,98	2.524.006,52	0	5.463.405,3
10ª Vara - Curitiba	542.709,33	11,06	2.827.120,62	1.230.811,29	15.959,05	4.616.611,35
11ª Vara - Curitiba	782.084,37	1.186,31	3.415.971,27	1.382.868,56	37.650,31	5.619.760,82
12ª Vara - Curitiba	639.316,92	0	3.024.374,82	1.238.726,5	0	4.902.418,24
13ª Vara - Curitiba	583.473,31	171,76	2.701.722,7	1.746.507,74	688,7	5.032.564,21
14ª Vara - Curitiba	784.053,48	407,75	5.360.421,6	734.249,91	165,68	6.879.298,42
15ª Vara - Curitiba	787.797,19	0	4.659.870,33	1.879.069,48	82.658,55	7.409.395,55
16ª Vara - Curitiba	791.466,68	981,79	3.538.780,25	813.220,84	6.139,51	5.150.589,07
17ª Vara - Curitiba	291.951,47	160,78	2.880.771,89	1.974.469,03	131,14	5.147.484,31
18ª Vara - Curitiba	2.753.490,1	5,73	2.438.938,47	1.096.939,25	12.651,29	6.302.024,84
19ª Vara - Curitiba	391.774,78	0	3.130.005,2	1.090.111,41	0	4.611.891,39
20ª Vara - Curitiba	338.308,13	0	1.836.475,96	521.214,32	834.240,61	3.530.239,02
21ª Vara - Curitiba	370.650,88	510,93	1.879.829,68	557.487,4	69.919,67	2.878.398,56
22ª Vara - Curitiba	418.325,31	55,34	1.832.369,94	407.150,66	17.350,87	2.675.252,12
23ª Vara - Curitiba	476.462,11	1.413,71	2.335.977,26	278.727,37	0	3.092.580,45
1ª Vara - Dois Vizinhos	99.485,87	0	298.620,2	2.155,52	0	400.261,59
1ª Vara - Foz do Iguaçu	309.386,85	0	1.013.907,98	206.222,18	38.986,06	1.568.503,07
2ª Vara - Foz do Iguaçu	431.604,45	113,02	1.195.242,72	152.794,19	20.935,49	1.800.689,87
3ª Vara - Foz do Iguaçu	1.756.573,64	308,4	1.069.862,66	357.103,08	2.139,92	3.185.987,7
1ª Vara - Francisco Beltrão	190.919,82	0	843.706,98	197.054,19	0	1.231.680,99
2ª Vara - Francisco Beltrão	198.246,82	166,08	899.928,86	206.281	69.078,59	1.373.701,35
1ª Vara - Guarapuava	306.072,37	141,43	807.796,05	176.485,82	18.404,59	1.308.900,26



## Arrecadação nas Varas do Trabalho em 2015

Descrição da Vara	Custas	Emolumentos	Contribuição Previdenciária	Imposto de Renda	Multas	Total
2ª Vara - Guarapuava	142.796,59	110,6	412.515,59	27.745,64	121.468,71	704.637,13
Posto Avançado de Ibaiti	0	0	0	0	0	0
1ª Vara - Irati	523.999,25	537,3	560.954,3	477.332,96	11.256,86	1.574.080,67
1ª Vara - Ivaiporã	286.218,41	9.873,53	628.417,33	2.720,14	5.000	932.229,41
1ª Vara - Jacarezinho	248.320,29	411,06	1.736.099,48	21.620,56	0	2.006.451,39
1ª Vara - Jaguariaíva	117.216,85	3.748,14	638.531,11	39.277,19	0	798.773,29
1ª Vara - Laranjeiras do Sul	115.438,26	22,15	282.979,8	25.244,22	0	423.684,43
1ª Vara - Londrina	262.571,4	130	926.662,06	67.788,43	6.078,41	1.263.230,3
2ª Vara - Londrina	251.366,92	116,13	862.210,13	71.077,52	53.432,17	1.238.202,87
3ª Vara - Londrina	266.411,48	200	1.091.476,51	156.960,76	125.796,66	1.640.845,41
4ª Vara - Londrina	474.301,98	0	1.203.141,01	25.773,48	79.128,58	1.782.345,05
5ª Vara - Londrina	324.318,16	30,53	1.354.871,42	150.432,2	0	1.829.652,31
6ª Vara - Londrina	1.177.103,92	0	1.591.233,54	140.829,7	55.681,14	2.964.848,3
7ª Vara - Londrina	213.553,43	1.050,71	1.282.365,56	343.697,7	0	1.840.667,4
8ª Vara - Londrina	216.249,01	0	1.296.694,84	0	0	1.512.943,85
1ª Vara - Marechal Cândido Rondon	321.583,7	0	1.652.506,63	215.912,56	0	2.190.002,89
1ª Vara - Maringá	429.987,09	3.154,5	1.868.989,5	116.195,59	76.294,63	2.494.621,31
2ª Vara - Maringá	406.779,55	5,53	1.952.739,69	510.460,07	29.751,22	2.899.736,06
3ª Vara - Maringá	484.230,79	1.100,47	1.728.901,4	209.996,67	40.167,07	2.464.396,4
4ª Vara - Maringá	418.820,34	461,36	1.077.083,01	256.297,23	12.112,57	1.764.774,51
5ª Vara - Maringá	433.496,07	1.061,53	2.052.921,1	526.794,73	126.215,75	3.140.489,18
1ª Vara - Nova Esperança	320.606,22	0	623.532,73	36.890,01	0	981.028,96
1ª Vara - Palmas	162.061,78	96,29	328.814,02	67.356,43	7.794,53	566.123,05
Posto Avançado de Palotina	0	0	0	0	0	0
1ª Vara - Paranaguá	1.663.411,31	0	3.040.420,89	1.024.996,72	17.855,34	5.746.684,26
2ª Vara - Paranaguá	986.524	912,64	2.654.886,99	261.026,42	0	3.903.350,05



## Arrecadação nas Varas do Trabalho em 2015

Descrição da Vara	Custas	Emolumentos	Contribuição Previdenciária	Imposto de Renda	Multas	Total
3ª Vara - Paranaguá	507.741,03	65,12	1.926.166,91	289.915,83	1.043,05	2.724.931,94
1ª Vara - Paranavaí	288.881,41	0	981.361,22	72.064,1	67,21	1.342.373,94
1ª Vara - Pato Branco	357.915,42	0	1.603.489,91	164.739,66	25.440,52	2.151.585,51
2ª Vara - Pato Branco	275.293,99	22,59	1.278.871,84	3.332,64	22.970,16	1.580.491,22
1ª Vara - Pinhais	93.459,63	0	625.842,12	21.183,8	8.667,66	749.153,21
1ª Vara - Ponta Grossa	27.937,97	15,4	178.798,89	3.750,12	0	210.502,38
2ª Vara - Ponta Grossa	126.517,89	22,12	952.062,06	15.000,1	0	1.093.602,17
3ª Vara - Ponta Grossa	22.751,75	209,21	401.029,5	1.386,2	12.832,7	438.209,36
4ª Vara - Ponta Grossa	39.314,26	0	155.208,78	0	0	194.523,04
1ª Vara - Porecatu	1.368.652,96	0	3.039.212,17	597.712,6	45.585,59	5.051.163,32
1ª Vara - Rolândia	196.362,16	344,96	1.717.532,66	9.940,69	39.248,43	1.963.428,9
1ª Vara - Santo Antônio da Platina	126.816,73	0	360.919,2	38.129,51	575,91	526.441,35
1ª Vara - São José dos Pinhais	181.494,72	0	901.535,77	94.691,64	0	1.177.722,13
2ª Vara - São José dos Pinhais	325.830,41	1.804,11	1.365.046,04	82.758,77	0	1.775.439,33
3ª Vara - São José dos Pinhais	345.993,16	147,95	1.894.915,99	125.523,51	121.823,84	2.488.404,45
4ª Vara - São José dos Pinhais	52.623,97	81,16	603.741,5	40.227,22	0	696.673,85
5ª Vara - São José dos Pinhais	51.851,78	0	491.140,49	90.898,97	0	633.891,24
1ª Vara - Telêmaco Borba	676.670,28	0	706.092,02	20.346,46	0	1.403.108,76
1ª Vara - Toledo	297.806,35	0	974.716,31	324.507,37	3.667,39	1.600.697,42
2ª Vara - Toledo	121.181,78	0	344.569,43	191.155,36	0	656.906,57
1ª Vara - Umuarama	304.205,77	226,73	784.525,37	61.115,99	13.183,64	1.163.257,5
2ª Vara - Umuarama	847.513,18	484,47	1.125.202,02	61.974,82	213.445,95	2.248.620,44





Descrição da Vara	Custas	Emolumentos	Contribuição Previdenciária	Imposto de Renda	Multas	Total
1ª Vara - União da Vitória	286.972,86	18.297,95	1.629.465,46	52.642,91	326.944,14	2.314.323,32
1ª Vara - Wenceslau Braz	131.079,4	0	409.621,02	48.859,1	0	589.559,52



## 10ª Região - DF e TO

Tabela 10 - Conciliações nas Varas do Trabalho da 10ª Região - DF e TO - 1/1/2015 a 31/12/2015

Descrição da Vara	Custas	Emolumentos	Contribuição Previdenciária	Imposto de Renda	Multas	Total
1ª Vara - Araguaína	6.759,38	0	107.558,64	3.131,53	0	117.449,55
2ª Vara - Araguaína	5.892,02	89,69	97.820,72	10	44.876,54	148.688,97
1ª Vara - Brasília	706.239,32	1.647,11	2.247.849,08	653.992,56	0	3.609.728,07
2ª Vara - Brasília	296.210,17	15	2.571.016,85	10.665,23	0	2.877.907,25
3ª Vara - Brasília	923.923,62	7.653,73	2.669.821,91	452.224,61	0	4.053.623,87
4ª Vara - Brasília	508.585,54	456,05	3.717.466,8	839.593,13	0	5.066.101,52
5ª Vara - Brasília	331.005,7	66,36	3.034.369,01	725.534,66	9.593,35	4.100.569,08
6ª Vara - Brasília	276.457,12	44,81	1.368.308,24	123.712,69	0	1.768.522,86
7ª Vara - Brasília	648.189,54	44,24	3.577.341,37	469.360,5	0	4.694.935,65
8ª Vara - Brasília	2.653.357,35	81,36	2.108.567,55	492.939,33	0	5.254.945,59
9ª Vara - Brasília	15.341.474,7	1.474,56	2.868.107,6	569.427,28	0	18.780.484,14
10ª Vara - Brasília	510.179,92	676,46	2.091.945,61	266.315,75	3.573,74	2.872.691,48
11ª Vara - Brasília	442.430,43	32.260,3	1.093.102,76	370.593,65	0	1.938.387,14
12ª Vara - Brasília	597.877,83	99,59	2.961.987,6	725.143,4	0	4.285.108,42
13ª Vara - Brasília	165.950,91	2.082,49	2.618.414,53	544.489,38	0	3.330.937,31
14ª Vara - Brasília	146.308,77	101.229,06	1.240.926,49	134.447,58	0	1.622.911,9
15ª Vara - Brasília	440.804,79	0	901.299,54	55.866,61	0	1.397.970,94
16ª Vara - Brasília	142.400,09	0	1.368.294,17	438.309,16	0	1.949.003,42
17ª Vara - Brasília	557.838,74	683,5	3.698.123,23	1.205.420,36	0	5.462.065,83
18ª Vara - Brasília	2.050.596,92	49.926,44	3.585.975,16	443.641,6	0	6.130.140,12
19ª Vara - Brasília	569.764,74	11.865,96	3.280.359,3	620.641,31	0	4.482.631,31
20ª Vara - Brasília	390.651,68	5.183,53	3.438.696,21	503.357,87	0	4.337.889,29
21ª Vara - Brasília	544.348,31	110,67	5.554.706,78	633.992,58	0	6.733.158,34
22ª Vara - Brasília	110.964,59	608,42	316.593,7	20.346,06	0	448.512,77
1ª Vara - Dianópolis	2.523,83	0	33.527,1	465,99	0	36.516,92
1ª Vara - Gama	68.551,66	17.398,73	572.375,48	35.892,85	0	694.218,72
1ª Vara - Guaraí	10.900,3	0	110.764,2	67,91	0	121.732,41



Descrição da Vara	Custas	Emolumentos	Contribuição Previdenciária	Imposto de Renda	Multas	Total
1ª Vara - Gurupi	39.663,28	0	1.485.277,53	26.357,31	9.575,84	1.560.873,96
1ª Vara - Palmas	57.688,58	0	746.983,76	45.439,65	0	850.111,99
2ª Vara - Palmas	224.707,06	0	2.019.182,47	41.573,67	3.194,02	2.288.657,22
1ª Vara - Taguatinga	285.914,11	242,6	1.601.614,52	22.333,36	0	1.910.104,59
2ª Vara - Taguatinga	0	0	0	0	0	0
3ª Vara - Taguatinga	28.535,88	4.974,31	151.402,05	8.814,98	0	193.727,22
4ª Vara - Taguatinga	79.141,35	3.170,87	292.942,06	8.150,43	0	383.404,71
5ª Vara - Taguatinga	147,33	0	20.406,11	0	0	20.553,44



## 11ª Região - AM e RR

Tabela 11 - Conciliações nas Varas do Trabalho da 11ª Região - AM e RR - 1/1/2015 a 31/12/2015

Descrição da Vara	Custas	Emolumentos	Contribuição Previdenciária	Imposto de Renda	Multas	Total
1ª Vara - Boa Vista	676,23	0	18.743,54	0	0	19.419,77
2ª Vara - Boa Vista	40.747,19	0	502.306,64	13.099,76	78.514,52	634.668,11
3ª Vara - Boa Vista	24.452,48	0	135.731,42	36,81	0	160.220,71
1ª Vara - Coari	16.736,16	0	654.188,87	0	0	670.925,03
1ª Vara - Eirunepé	0	0	0	0	0	0
1ª Vara - Humaitá	10.917,14	0	39.532,96	0	0	50.450,1
1ª Vara - Itacoatiara	23.735,5	0	51.816,02	0	0	75.551,52
1ª Vara - Lábrea	3.134,29	0	34.033,38	0	0	37.167,67
1ª Vara - Manacapuru	0	0	0	0	0	0
1ª Vara - Manaus	1.176.773,03	0	981.077,34	54.201,92	0	2.212.052,29
2ª Vara - Manaus	12.051,73	0	46.039,81	8.897,56	0	66.989,1
3ª Vara - Manaus	84.587,4	0	872.072,48	0	0	956.659,88
4ª Vara - Manaus	36.903,57	0	1.530.693,09	121.623,11	0	1.689.219,77
5ª Vara - Manaus	22.931,48	0	576.668,02	0	0	599.599,5
6ª Vara - Manaus	39.350,48	87,36	840.860,19	0	0	880.298,03
7ª Vara - Manaus	96.414,96	0	1.192.847,2	33.240,4	0	1.322.502,56
8ª Vara - Manaus	24.160,27	0	133.287,17	136,56	0	157.584
9ª Vara - Manaus	1.445,97	0	9.020,33	30.869,45	0	41.335,75
10ª Vara - Manaus	98.528,35	0	512.527,23	4.104,49	0	615.160,07
11ª Vara - Manaus	78.851,2	685,37	477.362,75	2.804,44	0	559.703,76
12ª Vara - Manaus	25.541,29	0	364.550,33	18.428,86	0	408.520,48
13ª Vara - Manaus	34.056,17	30,65	1.456.475,28	22.573,93	0	1.513.136,03
14ª Vara - Manaus	16.159,17	0	376.821,69	76.035,6	10.270,43	479.286,89
15ª Vara - Manaus	35.034,58	1.849,24	323.931,21	1.117,46	0	361.932,49
16ª Vara - Manaus	75.952,82	0	1.257.092,89	96,77	2.206,71	1.335.349,19
17ª Vara - Manaus	114.577,21	10.157,92	586.132,03	94.038,3	0	804.905,46
18ª Vara - Manaus	29.268,35	0	480.169,74	1.466,05	0	510.904,14





Descrição da Vara	Custas	Emolumentos	Contribuição Previdenciária	Imposto de Renda	Multas	Total
19ª Vara - Manaus	159.483,89	10,64	1.487.889,1	34.383,51	0	1.681.767,14
1ª Vara - Parintins	13.931,55	0	169.099,25	0	0	183.030,8
1ª Vara - Presidente Figueiredo	2.652,55	0	91.653,97	0	0	94.306,52
1ª Vara - Tabatinga	2.391,05	0	186.995,68	257,79	0	189.644,52
1ª Vara - Tefé	0	0	0	0	0	0



## 12ª Região - SC

Tabela 12 - Conciliações nas Varas do Trabalho da 12ª Região - SC - 1/1/2015 a 31/12/2015

Descrição da Vara	Custas	Emolumentos	Contribuição Previdenciária	Imposto de Renda	Multas	Total
1ª Vara - Araranguá	53.163,08	0	572.091,68	35.787,41	0	661.042,17
1ª Vara - Balneário Camboriú	114.042,96	0	853.872,45	15.615,6	98.365,54	1.081.896,55
2ª Vara - Balneário Camboriú	40.634,93	0	196.541,57	962,09	5.158,48	243.297,07
1ª Vara - Blumenau	90.620,11	0	1.784.053,89	22.616,71	0	1.897.290,71
2ª Vara - Blumenau	32.673,15	0	530.872,54	23.284,85	0	586.830,54
3ª Vara - Blumenau	235.946,89	0	3.438.869,9	485.319,78	25.017,81	4.185.154,38
4ª Vara - Blumenau	7.761,37	0	107.857,01	2.615,38	0	118.233,76
1ª Vara - Brusque	76.294,9	0	187.309,2	0	0	263.604,1
2ª Vara - Brusque	741,28	0	8.184,99	0	0	8.926,27
1ª Vara - Caçador	196.252,25	49,77	247.729,13	9.802,49	10.128,07	463.961,71
1ª Vara - Canoinhas	71.727,02	0,55	617.765,74	1.729,32	37.393,64	728.616,27
1ª Vara - Chapecó	38.388,31	0,01	666.998,71	64.379,24	143.178,02	912.944,29
2ª Vara - Chapecó	91.582,64	232,26	1.529.803,93	454.967,59	0	2.076.586,42
3ª Vara - Chapecó	45.014,69	0	535.541,21	90.892,33	0	671.448,23
4ª Vara - Chapecó	5.675,24	0	168.507,55	6.037,32	0	180.220,11
1ª Vara - Concórdia	228.375,05	0	1.237.406,3	128.656,82	0	1.594.438,17
1ª Vara - Criciúma	48.911,24	97.078	1.660.696,61	53.320,11	145.527,51	2.005.533,47
2ª Vara - Criciúma	123.551,04	0	1.232.709,79	2.874,86	0	1.359.135,69
3ª Vara - Criciúma	42.889,96	0	869.754,89	28.281,33	2.083,21	943.009,39
4ª Vara - Criciúma	19.462,41	0	461.620,28	3.105,07	0	484.187,76
1ª Vara - Curitibaanos	12.555,08	0	53.469,27	0	0	66.024,35
1ª Vara - Florianópolis	108.817,15	5,53	1.400.497,59	76.677,55	0	1.585.997,82



## Arrecadação nas Varas do Trabalho em 2015

Descrição da Vara	Custas	Emolumentos	Contribuição Previdenciária	Imposto de Renda	Multas	Total
2ª Vara - Florianópolis	5.584,71	0	243.408,78	0	0	248.993,49
3ª Vara - Florianópolis	196.535,93	120,11	1.793.831,99	218.875,58	3.498,99	2.212.862,6
4ª Vara - Florianópolis	230.532,21	0	2.436.439,32	154.491,11	0	2.821.462,64
5ª Vara - Florianópolis	4.761,22	0	375.829,25	1.163,91	0	381.754,38
6ª Vara - Florianópolis	134.828,34	0	1.557.727,88	4.601,63	0	1.697.157,85
7ª Vara - Florianópolis	21.228,59	0	177.110,47	18,77	0	198.357,83
1ª Vara - Fraiburgo	77.626,3	0	474.196,95	63.852,39	0	615.675,64
1ª Vara - Imbituba	91.381,64	0	659.444,44	21.207,86	0	772.033,94
1ª Vara - Indaial	59.727,43	226,49	955.885,37	55.692,2	0	1.071.531,49
1ª Vara - Itajaí	187.790,84	0	1.847.745,54	30.607,92	22.745,03	2.088.889,33
2ª Vara - Itajaí	56.987,97	669,63	1.018.413,38	618	0	1.076.688,98
3ª Vara - Itajaí	130.694,81	359,33	1.215.222,76	40.460,29	0	1.386.737,19
1ª Vara - Jaraguá do Sul	134.566,86	0	1.705.294,61	149.778,18	0	1.989.639,65
2ª Vara - Jaraguá do Sul	120.284,33	0	898.579,69	21.647	43.638,13	1.084.149,15
1ª Vara - Joaçaba	248.527,87	0	880.602,6	119.310,79	3.342,8	1.251.784,06
1ª Vara - Joinville	132.820,35	0	1.196.891,43	67.601,69	8.448,08	1.405.761,55
2ª Vara - Joinville	152.827,11	117,74	1.730.651,2	183.934,04	0	2.067.530,09
3ª Vara - Joinville	162.999,33	108.334	1.375.613,67	56.272,12	0	1.703.219,12
4ª Vara - Joinville	224.706,15	0	2.064.335,99	213.911,18	89.644,33	2.592.597,65
5ª Vara - Joinville	108.763,01	800	1.516.484,02	177.158,43	1.181,31	1.804.386,77
1ª Vara - Lages	83.747,38	268,26	1.364.067,12	181.456,36	89.874,47	1.719.413,59
2ª Vara - Lages	241,58	0	15.184,1	36.030,69	0	51.456,37
3ª Vara - Lages	30.636,59	321,5	404.005,63	8.615,17	0	443.578,89
1ª Vara - Mafra	271.350,84	0	460.774,28	154.113,92	0	886.239,04
1ª Vara - Navegantes	8.522,85	0	133.767,06	9.740,88	0	152.030,79
1ª Vara - Palhoça	80.139,32	0	692.532,95	35.440,3	24.087,08	832.199,65



Descrição da Vara	Custas	Emolumentos	Contribuição Previdenciária	Imposto de Renda	Multas	Total
1ª Vara - Rio do Sul	125.684,7	0	661.375,87	62.905,39	0	849.965,96
2ª Vara - Rio do Sul	176.154,57	557,33	801.761,79	21.894,93	0	1.000.368,62
1ª Vara - São Bento do Sul	114.206,21	0	523.152,39	114.457,16	19.183,33	770.999,09
1ª Vara - São José	143.367,51	6,63	1.202.221,32	162.247,89	0	1.507.843,35
2ª Vara - São José	104.254,58	2.592,53	1.256.301,89	196.309,48	0	1.559.458,48
3ª Vara - São José	82.466,35	11,06	913.161,15	268.044,62	25.878,45	1.289.561,63
1ª Vara - São Miguel do Oeste	144.136,33	0	1.139.413,82	21.025,74	0	1.304.575,89
1ª Vara - Timbó	62.462,6	561,05	918.031,75	3.617,4	2.662,63	987.335,43
1ª Vara - Tubarão	0	0	466.414,37	40.006,67	9.723,89	516.144,93
2ª Vara - Tubarão	6.078,11	0	229.047,29	4.463,01	8.644,71	248.233,12
1ª Vara - Videira	15.019,86	0	114.253,13	11.564,66	0	140.837,65
1ª Vara - Xanxerê	191.443,15	0	862.603,91	225.304,84	0	1.279.351,9





## 13ª Região - PB

Tabela 13 - Conciliações nas Varas do Trabalho da 13ª Região - PB - 1/1/2015 a 31/12/2015

Descrição da Vara	Custas	Emolumentos	Contribuição Previdenciária	Imposto de Renda	Multas	Total
1ª Vara - Areia	13.579,65	0	142.006,65	114,3	0	155.700,6
1ª Vara - Cajazeiras	36.041,01	0	180.389,72	993,5	468,21	217.892,44
1ª Vara - Campina Grande	102.493,67	0	1.530.917,16	40.354,31	0	1.673.765,14
2ª Vara - Campina Grande	202.350,36	0	1.112.581,26	1.445,34	18.999,71	1.335.376,67
3ª Vara - Campina Grande	126.815,45	51.614,91	863.243,9	499,19	0	1.042.173,45
4ª Vara - Campina Grande	61.369,43	2.820,54	756.024,07	21,67	0	820.235,71
5ª Vara - Campina Grande	210.268,39	5,53	1.346.875,15	147.586,75	43.103,83	1.747.839,65
6ª Vara - Campina Grande	2.517,36	0	40.022,21	0	0	42.539,57
1ª Vara - Catolé do Rocha	26.181,36	0	189.551,03	2.796,64	0	218.529,03
1ª Vara - Guarabira	44.890,41	0	628.082,53	0	0	672.972,94
1ª Vara - Itabaiana	28.258,93	32,41	203.700,8	0	0	231.992,14
1ª Vara - Itaporanga	5.617,96	0	17.037,34	0	0	22.655,3
1ª Vara - João Pessoa	428.619,91	16,6	2.211.524,89	106.085,7	0	2.746.247,1
2ª Vara - João Pessoa	80.499,37	1.006,66	1.003.779,97	86.509,01	0	1.171.795,01
3ª Vara - João Pessoa	160.858,53	112,09	1.004.753,8	3.903,04	0	1.169.627,46
4ª Vara - João Pessoa	248.775,15	0	1.511.364,3	198.856,82	0	1.958.996,27
5ª Vara - João Pessoa	294.270,82	0	1.592.618,19	174.091,57	0	2.060.980,58
6ª Vara - João Pessoa	398.213,19	0	2.167.994,9	187.604,62	0	2.753.812,71
7ª Vara - João Pessoa	228.385,79	0	1.661.941,27	131.280,22	0	2.021.607,28



Descrição da Vara	Custas	Emolumentos	Contribuição Previdenciária	Imposto de Renda	Multas	Total
8ª Vara - João Pessoa	132.263,38	0	1.279.645,28	7.118,29	0	1.419.026,95
9ª Vara - João Pessoa	252.733,51	89,37	1.240.209,39	90.069,2	0	1.583.101,47
1ª Vara - Mamanguape	61.232,66	510,67	170.052,65	1.531,56	0	233.327,54
1ª Vara - Patos	46.350	0	409.867,42	12.431,12	0	468.648,54
1ª Vara - Picuí	8.967,8	0	27.082,61	0	0	36.050,41
1ª Vara - Santa Rita	43.866,86	0	207.603,8	43,43	30.051,9	281.565,99
2ª Vara - Santa Rita	38.018,28	0	142.789,41	0	0	180.807,69
1ª Vara - Sousa	57.051,81	112.484,74	213.093,6	0	0	382.630,15



## 14ª Região - RO e AC

Tabela 14 - Conciliações nas Varas do Trabalho da 14ª Região - RO e AC - 1/1/2015 a 31/12/2015

Descrição da Vara	Custas	Emolumentos	Contribuição Previdenciária	Imposto de Renda	Multas	Total
1ª Vara - Ariquemes	44.059,34	0	1.021.505,74	82.320,18	967,77	1.148.853,03
2ª Vara - Ariquemes	76.853,01	0	362.821,83	15.065,05	0	454.739,89
1ª Vara - Burity	12.470,94	0	95.455,93	24.089,2	0	132.016,07
1ª Vara - Cacoal	210.693,73	11,89	854.579,6	6.403,1	0	1.071.688,32
1ª Vara - Colorado do Oeste	33.748,03	250,34	225.863,41	2.398,74	124.042,23	386.302,75
1ª Vara - Cruzeiro do Sul	69.647,1	0	563.258,72	3.488,61	36.343,09	672.737,52
1ª Vara - Epitaciolândia	6.787,76	4.909,46	180.836,71	3.292,6	302,67	196.129,2
1ª Vara - Feijó	4.704,37	0	203.332,88	0	17.190,73	225.227,98
1ª Vara - Guajará-Mirim	26.024,52	4.282,82	177.466,47	552,6	0	208.326,41
1ª Vara - Jaru	25.176,97	0	130.702,32	0	0	155.879,29
1ª Vara - Ji-Paraná	61.807,07	2.281,17	441.701,49	11.802,44	20.552,74	538.144,91
2ª Vara - Ji-Paraná	63.062,84	2.505,7	951.248,22	14.907,21	385,38	1.032.109,35
1ª Vara - Machadinho D'Oeste	20.497,24	0	166.128,62	4.369,24	21.021,51	212.016,61
1ª Vara - Ouro Preto do Oeste	52.565,03	145,53	313.573,64	2.965,34	0	369.249,54
1ª Vara - Pimenta Bueno	43.326,09	1.703,21	232.518,63	113,14	4.679,52	282.340,59
1ª Vara - Plácido de Castro	9.158,01	0	145.481,33	10.367,47	0	165.006,81
1ª Vara - Porto Velho	179.752,68	0	658.840,7	10.689,08	12.965,64	862.248,1
2ª Vara - Porto Velho	86.567,18	8.000	814.770,29	31.260,91	0	940.598,38
3ª Vara - Porto Velho	101.837,83	0	1.114.811,9	107.391,89	5.067,61	1.329.109,23
4ª Vara - Porto Velho	119.937,04	0	1.000.276,82	69.987,61	0	1.190.201,47



Descrição da Vara	Custas	Emolumentos	Contribuição Previdenciária	Imposto de Renda	Multas	Total
5ª Vara - Porto Velho	138.959,24	55.061,06	632.299,57	7.790,29	0	834.110,16
6ª Vara - Porto Velho	59.248,84	0	733.651,74	11.063,97	25.817,69	829.782,24
7ª Vara - Porto Velho	77.756,03	0	593.148,85	92.987,02	0	763.891,9
8ª Vara - Porto Velho	154.064,38	0	1.984.047,35	44.746,65	13.412,9	2.196.271,28
1ª Vara - Rio Branco	64.470,1	115.021,68	258.097,52	857,11	59.295,54	497.741,95
2ª Vara - Rio Branco	98.482,95	8,29	1.294.036,27	8.546,53	0	1.401.074,04
3ª Vara - Rio Branco	108.419,39	23.930,75	1.310.327,75	14.320,14	48.958,61	1.505.956,64
4ª Vara - Rio Branco	63.663,36	363,24	1.874.057,55	6.578,75	41.162,73	1.985.825,63
1ª Vara - Rolim de Moura	183.967,37	804,69	2.213.367,34	19.680,31	32.652,22	2.450.471,93
1ª Vara - São Miguel do Guaporé	23.464,58	263,29	347.273,1	4.874,64	5.532,04	381.407,65
1ª Vara - Sena Madureira	746,48	0	152.971,52	0	0	153.718
1ª Vara - Vilhena	170.244,29	13	1.076.480,71	77.212,96	22.681,38	1.346.632,34





## 15ª Região - Campinas/SP

Tabela 15 - Conciliações nas Varas do Trabalho da 15ª Região - Campinas/SP - 1/1/2015 a 31/12/2015

Descrição da Vara	Custas	Emolumentos	Contribuição Previdenciária	Imposto de Renda	Multas	Total
1ª Vara - Adamantina	52.828,67	0	1.698.894,6	168.984,9	280,42	1.920.988,59
1ª Vara - Americana	34.785,28	0	1.004.987,34	108.750,08	0	1.148.522,7
2ª Vara - Americana	11.870,76	5,53	959.242,29	25.396,56	59.982,94	1.056.498,08
Posto Avançado de Américo Brasiliense	45.949,98	22,12	103.360,22	0	0	149.332,32
1ª Vara - Amparo	48.245,11	215,69	1.335.227,63	218.593,98	0	1.602.282,41
1ª Vara - Andradina	124.147,94	315,44	4.999.741,44	993.111,19	0	6.117.316,01
1ª Vara - Aparecida	22.203,18	4.734,71	520.941,51	27.935,09	12.425,63	588.240,12
1ª Vara - Araçatuba	104.042,81	171,43	1.412.420,59	12.554.168,69	51.242,73	14.122.046,25
2ª Vara - Araçatuba	68.223,82	78,89	892.412,66	49.393,37	12.899,83	1.023.008,57
3ª Vara - Araçatuba	42.881,74	23,22	1.200.945,65	102.001,45	0	1.345.852,06
1ª Vara - Araraquara	79.480,19	33,18	980.382,23	44.354,44	0	1.104.250,04
2ª Vara - Araraquara	180.410,17	0	1.544.758,73	175.112,69	33.371,85	1.933.653,44
3ª Vara - Araraquara	22.043,91	0	452.927,58	46.106,36	0	521.077,85
1ª Vara - Araras	35.231,74	519,82	284.944,55	18.688,77	6.600	345.984,88
1ª Vara - Assis	1.149,57	0	244.508,88	0	0	245.658,45
2ª Vara - Assis	104.242,89	0	1.087.863,01	17.260,65	52.333,28	1.261.699,83
1ª Vara - Atibaia	60.462,39	16,87	1.120.393,57	190.969,85	19.000	1.390.842,68
1ª Vara - Avaré	12.269,78	132,72	554.880,81	898,96	0	568.182,27
Posto Avançado de Bariri	4.425,66	0	63.778,31	0	31.403,88	99.607,85
1ª Vara - Barretos	230.692,79	600,05	2.031.167,47	234.048,86	20.799,18	2.517.308,35



## Arrecadação nas Varas do Trabalho em 2015

Descrição da Vara	Custas	Emolumentos	Contribuição Previdenciária	Imposto de Renda	Multas	Total
1ª Vara - Batatais	88.556,52	792,92	330.351,36	4.328,49	0	424.029,29
1ª Vara - Bauru	91.331,57	0	2.250.068,99	337.495,44	0	2.678.896
2ª Vara - Bauru	799.399,02	79,35	1.020.661,73	19.892,3	0	1.840.032,4
3ª Vara - Bauru	104.379,37	116,15	1.818.959,03	631.094,6	0	2.554.549,15
4ª Vara - Bauru	57.741,03	0	890.251,02	129.400,6	528	1.077.920,65
1ª Vara - Bebedouro	143.860,15	248,85	1.305.842,23	216.778,95	15.424,87	1.682.155,05
1ª Vara - Birigui	26.308,9	1.174,66	899.236,35	48.900,25	17.650,39	993.270,55
1ª Vara - Botucatu	239.486,79	1.339,43	1.212.885,44	24.331,28	0	1.478.042,94
1ª Vara - Bragança Paulista	100.979,79	34,18	1.716.769,07	57.665,86	0	1.875.448,9
1ª Vara - Caçapava	226.090,17	17.192,25	829.936,57	28.049,65	0	1.101.268,64
1ª Vara - Cajuru	43.632,28	376,73	691.224,87	5.269,42	2.050,45	742.553,75
1ª Vara - Campinas	182.127,63	1.151,44	3.202.829,26	265.024,31	0	3.651.132,64
2ª Vara - Campinas	161.712,3	11,06	3.557.989,11	370.870,37	0	4.090.582,84
3ª Vara - Campinas	107.232,81	121,66	184.529,62	399,57	0	292.283,66
4ª Vara - Campinas	91.533,45	11,06	766.537,23	191.229,63	0	1.049.311,37
5ª Vara - Campinas	190.823,9	0	1.659.449,42	157.833,95	0	2.008.107,27
6ª Vara - Campinas	161.895,59	226,73	3.217.192,81	317.264,7	25.220,97	3.721.800,8
7ª Vara - Campinas	144.246,23	0	1.017.246,94	54.716,91	0	1.216.210,08
8ª Vara - Campinas	97.205,08	0	97.280,33	0	0	194.485,41
9ª Vara - Campinas	67.752,37	77,61	657.578,58	95.414,01	0	820.822,57
10ª Vara - Campinas	115.989,56	45,62	870.194,97	25.632,76	0	1.011.862,91
11ª Vara - Campinas	151.892,26	60,83	3.595.053,02	288.393,9	0	4.035.400,01
12ª Vara - Campinas	325.916,51	0	493.780,23	43.357,98	0	863.054,72



## Arrecadação nas Varas do Trabalho em 2015

Descrição da Vara	Custas	Emolumentos	Contribuição Previdenciária	Imposto de Renda	Multas	Total
1ª Vara - Campo Limpo Paulista	42.846,61	0	739.270,9	105.768,17	0	887.885,68
Posto Avançado de Campos do Jordão	22.400	575,12	50.928,46	0	0	73.903,58
1ª Vara - Capão Bonito	74.750,34	0	1.341.096,96	107.975,97	0	1.523.823,27
1ª Vara - Capivari	583.784,3	331,8	2.464.369,08	155.933,01	0	3.204.418,19
1ª Vara - Caraguatatuba	127.962,2	546,34	400.712,28	740,95	0	529.961,77
1ª Vara - Catanduva	222.109,62	154,84	1.204.524,69	25.026,31	15.496,92	1.467.312,38
2ª Vara - Catanduva	634.402,73	5,53	1.246.781,07	14.533,16	0	1.895.722,49
1ª Vara - Cravinhos	200.811,65	226,74	1.343.795,31	44.856,71	63.481,8	1.653.172,21
1ª Vara - Cruzeiro	151.325,02	215,67	932.128,04	54.869,12	1.293,79	1.139.831,64
1ª Vara - Dracena	111.010,91	16,59	547.140,54	267,24	165.344,1	823.779,38
Posto Avançado de Espírito Santo do Pinhal	1.797,74	0	149.757,78	228,03	0	151.783,55
1ª Vara - Fernandópolis	66.173,06	732,16	636.474,79	43.217,86	0	746.597,87
1ª Vara - Franca	209.337,25	11,06	1.172.643,5	11.901,62	8.131,11	1.402.024,54
2ª Vara - Franca	33.791,92	0,02	913.857,07	19.398,68	44.964,31	1.012.012
1ª Vara - Garça	7.517,8	0	162.384,44	49,55	0	169.951,79
1ª Vara - Guaratinguetá	83.625,25	55,3	341.765,72	44.700,93	0	470.147,2
1ª Vara - Hortolândia	134.228,41	0	405.331,68	52.058,86	0	591.618,95
Posto Avançado de Igarapava	10.775,29	33,18	117.831,98	0	0	128.640,45
1ª Vara - Indaiatuba	410.616,07	2.903,74	1.668.948,73	134.169,58	0	2.216.638,12
1ª Vara - Itanhaém	115.634,37	1.693,07	251.349,49	0	0	368.676,93
1ª Vara - Itapetininga	88.485,23	16,59	2.255.292,8	44.072,99	262,19	2.388.129,8
1ª Vara - Itapeva	13.496,28	1.179,59	1.158.823,94	67.335,88	12.095,8	1.252.931,49
1ª Vara - Itapira	26.389,75	0	506.641,18	2.152,63	0	535.183,56



## Arrecadação nas Varas do Trabalho em 2015

Descrição da Vara	Custas	Emolumentos	Contribuição Previdenciária	Imposto de Renda	Multas	Total
1ª Vara - Itápolis	85.208,64	342,82	1.350.928,6	311.111,66	0	1.747.591,72
1ª Vara - Itararé	19.170,89	274,27	378.636,98	92.277	0	490.359,14
1ª Vara - Itatiba	27.922,14	1.100,87	1.689.826,86	97.309,47	3.013,62	1.819.172,96
1ª Vara - Itu	112.084,84	12.599,32	2.148.097,09	152.792,44	0	2.425.573,69
1ª Vara - Ituverava	184.496,96	105,07	806.676,8	59.598,6	33.618,98	1.084.496,41
1ª Vara - Jaboticabal	290.644,56	211,06	697.135,69	19.709,3	0	1.007.700,61
2ª Vara - Jaboticabal	181.614,49	61,09	899.254,84	15.372,05	0	1.096.302,47
1ª Vara - Jacareí	271.048,06	5,53	3.206.275,71	131.867,49	0	3.609.196,79
2ª Vara - Jacareí	191.677,91	7.673,67	1.773.318,32	157.685,28	0	2.130.355,18
1ª Vara - Jales	77.398,55	11,06	168.713,42	213,46	0	246.336,49
1ª Vara - Jaú	102.657,25	0	1.094.511,76	55.076,03	6.317,56	1.258.562,6
2ª Vara - Jaú	48.698,47	16	542.057,38	12.683,48	0	603.455,33
1ª Vara - José Bonifácio	23.325,64	226,61	1.279.669,15	34.664,65	0	1.337.886,05
1ª Vara - Jundiaí	258.831,96	99,54	2.243.368,71	112.559,7	0	2.614.859,91
2ª Vara - Jundiaí	283.756,58	254,38	1.511.990,69	73.335,31	0	1.869.336,96
3ª Vara - Jundiaí	403.507,68	77,42	2.170.796,49	622.408,13	0	3.196.789,72
4ª Vara - Jundiaí	253.942,62	171,65	2.829.865,77	235.554,19	0	3.319.534,23
1ª Vara - Leme	34.291,57	0	164.494,54	15.956,58	0	214.742,69
1ª Vara - Lençóis Paulista	24.596,34	20,35	811.634,46	155.222,79	15.000	1.006.473,94
2ª Vara - Lençóis Paulista	48.922,13	216,22	943.216,43	78.157,79	0	1.070.512,57
1ª Vara - Limeira	2.010,89	0	106.400,62	0	0	108.411,51
2ª Vara - Limeira	147.602,44	58,11	2.861.247,07	278.843,13	0	3.287.750,75
1ª Vara - Lins	218.980,06	1.891,26	5.347.027,56	1.032.110,57	155.040,48	6.755.049,93
1ª Vara - Lorena	101.925,14	5,53	652.332,61	216	0	754.479,28
1ª Vara - Marília	32.343,61	114,48	928.769,4	27.766	0	988.993,49
2ª Vara - Marília	45.747,9	0	677.527,74	13.838,49	0	737.114,13
1ª Vara - Matão	29.290,98	0	955.629,08	25.523,54	0	1.010.443,6
1ª Vara - Mococa	192.516,3	331,8	1.334.964,5	1.797,55	0	1.529.610,15





## Arrecadação nas Varas do Trabalho em 2015

Descrição da Vara	Custas	Emolumentos	Contribuição Previdenciária	Imposto de Renda	Multas	Total
1ª Vara - Mogi Guaçu	18	420,28	1.017,24	0	0	1.455,52
1ª Vara - Moji-Mirim	176.740,11	88,49	2.174.578,48	128.029,4	20.560,81	2.499.997,29
Posto Avançado de Morro Agudo	90.392,13	88,48	438.781	92.398,18	0	621.659,79
1ª Vara - Olímpia	84.706,93	187,05	1.532.221,82	81.430,84	223.764,9	1.922.311,54
1ª Vara - Orlandia	108.055,13	260,48	1.631.045,31	486.645,34	0	2.226.006,26
1ª Vara - Ourinhos	125.446,68	11,06	1.549.792,89	126.943,29	4.929,48	1.807.123,4
1ª Vara - Paulínia	334.873,17	154,89	2.637.818,38	682.342,69	0	3.655.189,13
2ª Vara - Paulínia	134.074,56	110,6	1.503.096,45	160.898,28	0	1.798.179,89
1ª Vara - Pederneiras	84.809,79	0	794.045,09	103.400,31	110.655,11	1.092.910,3
Posto Avançado de Pedreira	9.004,12	60,83	31.324,75	0	0	40.389,7
1ª Vara - Penápolis	158.522,33	22,12	27.570.952,21	8.369,68	8.240,2	27.746.106,54
Posto Avançado de Pereira Barreto	20.185,33	293,09	119.509,39	130,3	0	140.118,11
1ª Vara - Piedade	7.197,27	171,43	380.681,75	59.642,43	6.768,16	454.461,04
1ª Vara - Pindamonhangaba	165.937,12	658,07	2.313.325,85	12.901,84	0	2.492.822,88
1ª Vara - Piracicaba	53.028,91	0	361.116,96	6.345,82	0	420.491,69
2ª Vara - Piracicaba	142.807,66	154,86	1.634.525,23	93.025,94	90.512,74	1.961.026,43
3ª Vara - Piracicaba	44.487,49	0,01	1.268.253,27	98.585,04	8.480,19	1.419.806
1ª Vara - Pirassununga	58.662,49	66,91	1.367.035,2	270.523,92	7.593,78	1.703.882,3
1ª Vara - Porto Ferreira	58.717,04	298,7	354.728,89	17.963,84	29.780,13	461.488,6
1ª Vara - Presidente Prudente	359.083,62	1.133,6	3.474.149,24	160.096,47	1.431,36	3.995.894,29
2ª Vara - Presidente Prudente	413.091,61	207,19	2.652.299,4	204.511,96	1.173,16	3.271.283,32



## Arrecadação nas Varas do Trabalho em 2015

Descrição da Vara	Custas	Emolumentos	Contribuição Previdenciária	Imposto de Renda	Multas	Total
1ª Vara - Presidente Venceslau	41.617,47	441,34	813.175,38	555.010,16	0	1.410.244,35
1ª Vara - Rancharia	27.478,69	22,12	263.144,65	12.482,53	6.819	309.946,99
1ª Vara - Registro	79.324,22	499,91	1.579.448,87	102.080,52	0	1.761.353,52
1ª Vara - Ribeirão Preto	272.122,4	22,12	576.337,59	121.686,65	0	970.168,76
2ª Vara - Ribeirão Preto	100.514,7	5.822,87	1.804.639,83	172.339,64	9.023,94	2.092.340,98
3ª Vara - Ribeirão Preto	115.828,13	842,4	1.934.959,5	185.995,2	22.945,09	2.260.570,32
4ª Vara - Ribeirão Preto	38.217,42	16,6	633.087,04	138.207,65	2.298,52	811.827,23
5ª Vara - Ribeirão Preto	374.749,12	0	565.165,18	0	0	939.914,3
6ª Vara - Ribeirão Preto	370.124,23	5.621,9	1.118.567,56	83.586,55	234,73	1.578.134,97
1ª Vara - Rio Claro	126.826,65	1.017,28	658.867,97	56.862,21	0	843.574,11
1ª Vara - Salto	156.653,14	309,65	1.321.024,2	2.610,8	0	1.480.597,79
1ª Vara - Santa Bárbara d'Oeste	89.962,75	697,64	2.296.831,36	102.692,92	0	2.490.184,67
1ª Vara - Santa Cruz do Rio Pardo	29.258,47	110,6	488.164,37	71.703,08	0	589.236,52
1ª Vara - São Carlos	124.233,54	669,2	3.099.810,8	8.188,11	0	3.232.901,65
2ª Vara - São Carlos	155.960,78	541,94	1.444.687,82	36.135,14	4.041,84	1.641.367,52
1ª Vara - São João da Boa Vista	146.002,23	140.888,99	1.410.876,79	59.418,85	2.664,25	1.759.851,11
1ª Vara - São Joaquim da Barra	75.412,44	21.174,32	1.453.035,27	847.789,6	0	2.397.411,63
1ª Vara - São José do Rio Pardo	112.273,71	3.345,63	911.762,37	121.677,04	8.746,5	1.157.805,25
1ª Vara - São José do Rio Preto	218.588,01	575,16	2.700.198,06	318.340,92	0	3.237.702,15
2ª Vara - São José do Rio Preto	148.672,6	94,01	10.343.169,07	168.088,42	455,12	10.660.479,22



## Arrecadação nas Varas do Trabalho em 2015

Descrição da Vara	Custas	Emolumentos	Contribuição Previdenciária	Imposto de Renda	Multas	Total
3ª Vara - São José do Rio Preto	102.977,15	586,01	1.883.960,45	33.539,09	0	2.021.062,7
4ª Vara - São José do Rio Preto	143.280,67	453,46	1.686.017,91	142.335,27	0	1.972.087,31
1ª Vara - São José dos Campos	206.662,65	337,15	376.678,47	8.214,6	0	591.892,87
2ª Vara - São José dos Campos	162.578,51	22,12	476.479,05	55.520,14	0	694.599,82
3ª Vara - São José dos Campos	316.774,42	137,97	3.242.635,47	291.569,75	0	3.851.117,61
4ª Vara - São José dos Campos	203.665,06	492,06	2.142.599,8	205.120,82	0	2.551.877,74
5ª Vara - São José dos Campos	387.082,02	11,06	3.194.300,75	90.025,85	0	3.671.419,68
1ª Vara - São Roque	203.612,82	499,2	1.080.952,33	86.104,65	0	1.371.169
1ª Vara - São Sebastião	6.308,15	121,71	176.498,65	0	0	182.928,51
1ª Vara - Sertãozinho	148.129,01	77,43	830.756,42	370,47	6.603	985.936,33
2ª Vara - Sertãozinho	191.244,05	246,51	1.376.912,97	73.707,92	0	1.642.111,45
1ª Vara - Sorocaba	147.774,41	254,38	872.263,24	43.659,12	201,15	1.064.152,3
2ª Vara - Sorocaba	55.181,39	11,06	484.737,74	5.823,29	0	545.753,48
3ª Vara - Sorocaba	112.513,32	193,55	1.627.512,14	247.454,14	6.353,5	1.994.026,65
4ª Vara - Sorocaba	163.537,96	0	1.621.015,19	495.298,93	0	2.279.852,08
1ª Vara - Sumaré	136.727,41	14,33	2.467.329,32	16.462,47	0	2.620.533,53
1ª Vara - Tanabi	230.064,17	127,23	1.805.711,24	148.441,41	0	2.184.344,05
1ª Vara - Taquaritinga	33.046,32	276,52	869.954,43	69.223,31	0	972.500,58
1ª Vara - Tatuí	186.210,08	762,43	260.755,25	21.803,07	1.770,68	471.301,51
1ª Vara - Taubaté	134.933,97	0	840.945,91	13.662,58	0	989.542,46
2ª Vara - Taubaté	238.826,92	222,43	2.157.179,51	298.786,73	2.500	2.697.515,59
1ª Vara - Teodoro Sampaio	31.289,18	0	290.804,15	0	0	322.093,33
1ª Vara - Tietê	146.888,56	674,7	1.251.165	61.972,17	0	1.460.700,43
1ª Vara - Tupã	56.999,23	171,43	1.639.044,58	36.284,6	0	1.732.499,84



Descrição da Vara	Custas	Emolumentos	Contribuição Previdenciária	Imposto de Renda	Multas	Total
1ª Vara - Ubatuba	31.625,38	1.091,29	39.427,9	0	0	72.144,57
Posto Avançado de Vinhedo	79.208,13	11,06	501.928,38	1.958,13	0	583.105,7
1ª Vara - Votuporanga	252.497,67	664,07	2.804.080,45	187.929,95	0	3.245.172,14





## 16ª Região - MA

Tabela 16 - Conciliações nas Varas do Trabalho da 16ª Região - MA - 1/1/2015 a 31/12/2015

Descrição da Vara	Custas	Emolumentos	Contribuição Previdenciária	Imposto de Renda	Multas	Total
1ª Vara - Açailândia	80.718,02	0	402.291,53	94.345,23	0	577.354,78
1ª Vara - Bacabal	45.729,41	0	452.706,41	0	0	498.435,82
1ª Vara - Balsas	28.681,89	0	130.180,7	11.779,3	0	170.641,89
1ª Vara - Barra do Corda	19.423,16	0	145.489,94	6.363,06	0	171.276,16
1ª Vara - Barreirinhas	12.907,2	0	132.953,4	3.595,92	0	149.456,52
1ª Vara - Caxias	102.863,33	0	392.363,63	11.649,6	29.476,25	536.352,81
1ª Vara - Chapadinha	40.912,59	0,08	590.589	90,74	0	631.592,41
1ª Vara - Estreito	42.168,46	0	243.246,32	40.083,23	0	325.498,01
1ª Vara - Imperatriz	71.052,97	0	362.481,03	37.419,45	0	470.953,45
2ª Vara - Imperatriz	205.694,24	0	2.227.038,33	18.124,07	0	2.450.856,64
1ª Vara - Pedreiras	7.767,44	0	177.017,36	23.498,34	0	208.283,14
1ª Vara - Pinheiro	18.696,66	0	420.391,93	2.024,61	0	441.113,2
1ª Vara - Presidente Dutra	34.491,72	0	2.729.520,13	10.621,7	0	2.774.633,55
1ª Vara - Santa Inês	3.041,29	0	742.877,57	11.744,38	41.397,2	799.060,44
1ª Vara - São João dos Patos	6.500,48	0	182.105,58	24.254,61	0	212.860,67
1ª Vara - São Luís	158.713,55	0	1.848.871,05	1.353.298,17	13.733,71	3.374.616,48
2ª Vara - São Luís	70.915,7	0	483.852,73	41.779,94	5.558,97	602.107,34
3ª Vara - São Luís	136.630,82	0	673.356,17	95.749,79	0	905.736,78
4ª Vara - São Luís	150.455,93	0	974.887,06	347.558,87	2.843,45	1.475.745,31
5ª Vara - São Luís	105.527,86	5,53	720.263,31	32.364,56	0	858.161,26
6ª Vara - São Luís	91.520,84	0	1.812.381,77	366.035,32	158,16	2.270.096,09
7ª Vara - São Luís	80.722,31	0	357.437,64	2.132,54	0	440.292,49
1ª Vara - Timon	13.301,78	0	74.476,84	0	0	87.778,62







## 17ª Região - ES

Tabela 17 - Conciliações nas Varas do Trabalho da 17ª Região - ES - 1/1/2015 a 31/12/2015

Descrição da Vara	Custas	Emolumentos	Contribuição Previdenciária	Imposto de Renda	Multas	Total
Posto Avançado de Afonso Cláudio	168,66	0	17.617,89	0	0	17.786,55
Posto Avançado de Alegre	0	0	0	0	0	0
1ª Vara - Aracruz	233.938,66	28,12	1.412.436,52	2.607,18	0	1.649.010,48
1ª Vara - Cachoeiro de Itapemirim	75.877,68	11,61	718.063,76	36.229,49	0	830.182,54
2ª Vara - Cachoeiro de Itapemirim	334.628,36	143,65	1.628.047,82	302.064	1.199,52	2.266.083,35
1ª Vara - Colatina	176.179,9	55,3	1.451.642,55	279.323,75	0	1.907.201,5
1ª Vara - Guarapari	192.249,12	623,23	1.228.872,99	5.419,14	0	1.427.164,48
2ª Vara - Guarapari	202.734,33	2.789,64	352.171,97	5.446,81	0	563.142,75
1ª Vara - Linhares	143.126,67	0	1.362.608,55	151.506,51	0	1.657.241,73
Posto Avançado de Mimoso do Sul	0	0	0	0	0	0
1ª Vara - Nova Venécia	182.333,65	0	563.491,76	42.034,47	0	787.859,88
1ª Vara - São Mateus	89.527,25	0	243.558,12	34.095,56	0	367.180,93
1ª Vara - Venda Nova do Imigrante	45.510,89	0	373.556,69	4.519,5	0	423.587,08
1ª Vara - Vitória	208.085,48	16,59	3.147.008,56	414.824,76	22.262	3.792.197,39
2ª Vara - Vitória	77.555,19	294,27	1.616.103,3	488.140,36	0	2.182.093,12
3ª Vara - Vitória	129.538,27	0	1.423.507,61	176.879,14	27.017,15	1.756.942,17
4ª Vara - Vitória	171.373,33	38,71	3.993.344,5	332.813,95	60.336,19	4.557.906,68
5ª Vara - Vitória	566.610,69	22,01	2.765.739,75	464.236,14	0	3.796.608,59
6ª Vara - Vitória	5.643.604,72	5,94	5.343.275,97	364.606,03	0	11.351.492,66
7ª Vara - Vitória	207.723,65	160,92	2.788.736,29	352.302,59	0	3.348.923,45
8ª Vara - Vitória	71.736,04	0	1.886.470,52	307.953,2	197.500,5	2.463.660,26
9ª Vara - Vitória	21.115,38	0	335.399,98	1.177,1	0	357.692,46
10ª Vara - Vitória	269.736,65	27,68	1.037.978,73	47.202,92	0	1.354.945,98



Descrição da Vara	Custas	Emolumentos	Contribuição Previdenciária	Imposto de Renda	Multas	Total
11ª Vara - Vitória	140.907,31	82,81	1.669.453,9	264.506,11	0	2.074.950,13
12ª Vara - Vitória	157.449,03	171,43	1.534.073,86	195.907,01	0	1.887.601,33
13ª Vara - Vitória	244.467,62	0	1.821.690,37	90.552,68	0	2.156.710,67
14ª Vara - Vitória	235.889,95	0	1.620.412,8	256.568,15	0	2.112.870,9





## 18ª Região - GO

Tabela 18 - Conciliações nas Varas do Trabalho da 18ª Região - GO - 1/1/2015 a 31/12/2015

Descrição da Vara	Custas	Emolumentos	Contribuição Previdenciária	Imposto de Renda	Multas	Total
1ª Vara - Anápolis	41.921,99	0	528.746,57	11.697,49	0	582.366,05
2ª Vara - Anápolis	106.916,82	834,13	926.446,79	61.707,93	0	1.095.905,67
3ª Vara - Anápolis	103.939,33	22,13	601.439,83	28.441,43	35.000	768.842,72
4ª Vara - Anápolis	16.390,5	0	127.027,83	1.856,72	0	145.275,05
1ª Vara - Aparecida de Goiânia	432.615,89	0	759.343,47	287.526,71	0	1.479.486,07
2ª Vara - Aparecida de Goiânia	178.295,37	71,88	458.774,72	41.753,05	0	678.895,02
3ª Vara - Aparecida de Goiânia	32.099,77	7.000	34.513,5	0	0	73.613,27
1ª Vara - Caldas Novas	154.860,86	16,59	984.113,1	65.187,03	15.144,32	1.219.321,9
1ª Vara - Catalão	409.956,48	0	3.430.775,46	7.736,02	0	3.848.467,96
1ª Vara - Ceres	99.326,01	0	247.967,83	28.796,56	0	376.090,4
1ª Vara - Formosa	29.681,68	0	154.138,4	787,53	0	184.607,61
1ª Vara - Goianésia	282.557,63	0	602.167,89	271,78	0	884.997,3
1ª Vara - Goiânia	471.972,29	44,26	1.233.646,2	58.929,97	1.318,2	1.765.910,92
2ª Vara - Goiânia	71.265,44	82,99	441.251,53	20.085,26	0	532.685,22
3ª Vara - Goiânia	161.457,84	91.166,77	557.469,82	14.456,14	0	824.550,57
4ª Vara - Goiânia	210.327,37	19.576,75	1.047.406,33	52.722,26	0	1.330.032,71
5ª Vara - Goiânia	116.427,43	0	619.131,09	24.736,18	368,58	760.663,28
6ª Vara - Goiânia	236.443,01	5,53	895.941,3	9.771,36	0	1.142.161,2
7ª Vara - Goiânia	52.584,02	0	411.787,35	3.213,88	0	467.585,25
8ª Vara - Goiânia	320.553,72	36.148,4	1.399.065,89	390.769	0	2.146.537,01
9ª Vara - Goiânia	595.687,76	37,03	1.438.100,53	131.147,87	16.013,7	2.180.986,89
10ª Vara - Goiânia	206.661,31	1.300	1.085.418,73	275.830,45	989.068,14	2.558.278,63
11ª Vara - Goiânia	320.345,47	93,42	1.446.233	429.590,2	33.867,5	2.230.129,59
12ª Vara - Goiânia	578.216,84	5.089.219,85	1.048.809,85	5.320,61	0	6.721.567,15



## Arrecadação nas Varas do Trabalho em 2015

Descrição da Vara	Custas	Emolumentos	Contribuição Previdenciária	Imposto de Renda	Multas	Total
13ª Vara - Goiânia	403.728,32	5,53	1.865.917,71	215.058,18	232.272,58	2.716.982,32
14ª Vara - Goiânia	533.831,28	5,53	3.445.916,39	125.037,22	0	4.104.790,42
15ª Vara - Goiânia	112.462,16	0	268.368,52	7.605,99	0	388.436,67
16ª Vara - Goiânia	252.143,43	27,65	514.957,85	28.731,61	5.104,71	800.965,25
17ª Vara - Goiânia	169.291,73	5,53	832.504,91	54.692,98	19.000	1.075.495,15
18ª Vara - Goiânia	184.270,4	137,53	635.690,42	46.179,75	1	866.279,1
1ª Vara - Goiás	147.072,97	440	668.368,44	23.744,04	20.379,43	860.004,88
1ª Vara - Goiátuba	999.482,42	515,04	764.601,39	15.504,66	0	1.780.103,51
1ª Vara - Inhumas	92.283,91	2,07	175.104,33	40.969,19	0	308.359,5
Posto Avançado de Iporá	24.196,41	0	131.202,12	0	0	155.398,53
1ª Vara - Itumbiara	273.913,4	0	718.199,16	5.021,03	0	997.133,59
2ª Vara - Itumbiara	146.903,38	0	461.318,37	27.613,41	0	635.835,16
1ª Vara - Jataí	409.240,36	15.649,69	1.193.679,28	94.638,93	0	1.713.208,26
1ª Vara - Luziânia	465.851,37	0	3.109.634,49	174.717,1	0	3.750.202,96
1ª Vara - Mineiros	284.422,79	0	1.564.246,95	187.194,35	0	2.035.864,09
1ª Vara - Pires do Rio	81.025,51	0	263.291,74	8.884,9	0	353.202,15
Posto Avançado de Porangatu	12.816,9	0	4.682,04	0	0	17.498,94
1ª Vara - Posse	53.990,05	0	150.022,33	23.003,11	10.824,66	237.840,15
1ª Vara - Quirinópolis	184.007,87	0	249.808,76	20.105,47	0	453.922,1
1ª Vara - Rio Verde	166.478,87	20.236,37	1.272.548,66	126.544,31	10.440,5	1.596.248,71
2ª Vara - Rio Verde	691.135,7	0	1.259.497,7	8.971,73	2.268,69	1.961.873,82
3ª Vara - Rio Verde	226.060,15	0	501.368,12	65,54	0	727.493,81
4ª Vara - Rio Verde	83.370,49	0	155.410,8	0	0	238.781,29
1ª Vara - São Luís de Montes Belos	327.261,61	708,06	1.412.205,94	236.571,67	13.731,18	1.990.478,46
1ª Vara - Uruaçu	742.666,29	109,32	2.350.193,51	25.013,54	8.154,19	3.126.136,85
1ª Vara - Valparaíso de Goiás	134.076,7	2.943,4	296.980,52	1.156,64	0	435.157,26







## 19ª Região - AL

Tabela 19 - Conciliações nas Varas do Trabalho da 19ª Região - AL - 1/1/2015 a 31/12/2015

Descrição da Vara	Custas	Emolumentos	Contribuição Previdenciária	Imposto de Renda	Multas	Total
1ª Vara - Arapiraca	859,64	0	4.978,69	0	0	5.838,33
1ª Vara - Atalaia	25.923,72	1	24.002,47	0	0	49.927,19
1ª Vara - Coruripe	21.356,41	0	98.158,11	745,58	85.130,85	205.390,95
1ª Vara - Maceió	20.135,55	2.280,84	44.078,97	2.716,4	0	69.211,76
2ª Vara - Maceió	58.379,08	0	375.494,12	28.399,73	0	462.272,93
3ª Vara - Maceió	102.243,96	152.899,08	1.004.014,58	19.312,72	0	1.278.470,34
4ª Vara - Maceió	106.370,84	6.754,51	1.180.682,12	180.448,89	0	1.474.256,36
5ª Vara - Maceió	65.698,22	32.967,99	594.050,79	175.600,33	0	868.317,33
6ª Vara - Maceió	441	0	0	0	0	441
7ª Vara - Maceió	3.104,63	4.120,92	3.368,38	0	0	10.593,93
8ª Vara - Maceió	44.019,15	464,64	376.396,08	23.364,67	0	444.244,54
9ª Vara - Maceió	1.508,38	2.743,08	13.245,22	0	0	17.496,68
10ª Vara - Maceió	2.044,52	4.200	14.420,05	596,11	0	21.260,68
1ª Vara - Palmeira dos Índios	9.998,89	16.107,12	127.825,09	0	0	153.931,1
1ª Vara - Penedo	0	66,36	0	0	0	66,36
1ª Vara - Porto Calvo	14.278,02	30.558,84	130.086,26	5.614,67	179.100,92	359.638,71
1ª Vara - Santana do Ipanema	32.657,21	22.385,1	479.832,47	0	0	534.874,78
1ª Vara - São Luís do Quitunde	26.105,77	4.541	40.187,38	0	0	70.834,15
1ª Vara - São Miguel dos Campos	28.971,74	0	18.327,86	0	820	48.119,6
2ª Vara - São Miguel dos Campos	82.183,74	1,4	172.040,72	30.348,31	0	284.574,17
1ª Vara - União dos Palmares	0	0	0	0	0	0
2ª Vara - União dos Palmares	8.799,22	0	123.134,38	12.756,04	0	144.689,64









## 20ª Região - SE

Tabela 20 - Conciliações nas Varas do Trabalho da 20ª Região - SE - 1/1/2015 a 31/12/2015

Descrição da Vara	Custas	Emolumentos	Contribuição Previdenciária	Imposto de Renda	Multas	Total
1ª Vara - Aracaju	74.932,34	0	1.219.834,64	26.274,79	0	1.321.041,77
2ª Vara - Aracaju	101.590,3	0	963.306,65	152.459,08	0	1.217.356,03
3ª Vara - Aracaju	159.816,15	0	7.779.777,05	125.171,96	0	8.064.765,16
4ª Vara - Aracaju	50.106,21	1,01	444.534,54	241.567,69	0	736.209,45
5ª Vara - Aracaju	190.861,52	0	672.375,43	116.687,94	0	979.924,89
6ª Vara - Aracaju	269.513,79	0,01	2.294.116,2	459.081,56	0	3.022.711,56
7ª Vara - Aracaju	86.800,53	0	708.733,14	35.746,62	0	831.280,29
8ª Vara - Aracaju	58.077,45	22,12	622.401,13	1.589,2	0	682.089,9
9ª Vara - Aracaju	116.404,01	151,71	1.013.121,11	30.076,57	0	1.159.753,4
1ª Vara - Estância	21.235,47	0	158.354,59	301,14	0	179.891,2
1ª Vara - Itabaiana	40.707,38	232,27	868.834,42	284.716,19	0	1.194.490,26
1ª Vara - Lagarto	5.947,93	0	95.086,22	8.083,61	0	109.117,76
1ª Vara - Maruim	2.326,31	0	3.503,6	0	0	5.829,91
1ª Vara - Nossa Senhora da Glória	101.270,17	40	726.996,81	5.839,15	0	834.146,13
1ª Vara - Propriá	5.141,7	0	15.443,36	0	0	20.585,06



## 21ª Região - RN

Tabela 21 - Conciliações nas Varas do Trabalho da 21ª Região - RN - 1/1/2015 a 31/12/2015

Descrição da Vara	Custas	Emolumentos	Contribuição Previdenciária	Imposto de Renda	Multas	Total
1ª Vara - Açú	31.361,2	0	274.584,36	711,94	11.329,75	317.987,25
1ª Vara - Caicó	29.766,27	11,11	539.459,71	10.650,38	0	579.887,47
1ª Vara - Ceará-Mirim	72.046,65	0	111.260,3	13.750	0	197.056,95
1ª Vara - Currais Novos	48.689,88	255,29	467.780,52	0	0	516.725,69
1ª Vara - Goianinha	31.530,55	0	983.749,57	0	0	1.015.280,12
1ª Vara - Macau	60.540,97	0	625.490,6	29.366,98	0	715.398,55
2ª Vara - Macau	82.102,04	0	876.682,38	45.180,27	0	1.003.964,69
1ª Vara - Mossoró	140.128,64	0	1.398.788,41	217.303,55	0	1.756.220,6
2ª Vara - Mossoró	88.142,65	0	2.106.998,89	8.495,53	0	2.203.637,07
3ª Vara - Mossoró	18.132,29	0	562.378,02	1.819,85	0	582.330,16
4ª Vara - Mossoró	27.198,46	0	124.831,1	0	0	152.029,56
1ª Vara - Natal	97.365,17	9.057,4	937.498,38	0	0	1.043.920,95
2ª Vara - Natal	80.647,48	22,12	2.247.026,57	375.410,69	0	2.703.106,86
3ª Vara - Natal	35.654,73	0	601.546,34	128.811,52	0	766.012,59
4ª Vara - Natal	63.349,82	0	3.055.204,05	438.578,16	0	3.557.132,03
5ª Vara - Natal	124.654,15	107,25	1.637.209,89	105.379,19	0	1.867.350,48
6ª Vara - Natal	130.249,96	88,72	1.026.496,33	10.411,92	0	1.167.246,93
7ª Vara - Natal	71.290,16	0	1.161.003,05	0	0	1.232.293,21
8ª Vara - Natal	78.360,42	5,53	724.228,98	31.832,95	0	834.427,88
9ª Vara - Natal	72.435,5	497,07	995.188,63	22.916,19	0	1.091.037,39
10ª Vara - Natal	65.105,22	5,53	630.974,18	13.663,96	0	709.748,89
11ª Vara - Natal	76.162,71	0	368.834,21	228,13	0	445.225,05
1ª Vara - Pau dos Ferros	42.434,51	0	663.442,92	1.877,36	0	707.754,79



## 22ª Região - PI

Tabela 22 - Conciliações nas Varas do Trabalho da 22ª Região - PI - 1/1/2015 a 31/12/2015

Descrição da Vara	Custas	Emolumentos	Contribuição Previdenciária	Imposto de Renda	Multas	Total
1ª Vara - Bom Jesus	2.601,41	5,53	77.615,35	886,72	0	81.109,01
1ª Vara - Corrente	18.207,11	0	622.492,24	1.064,9	0	641.764,25
1ª Vara - Floriano	22.060	11,06	187.501,92	196,42	0	209.769,4
1ª Vara - Oeiras	63.734,66	0	305.165,87	3.199,72	0	372.100,25
1ª Vara - Parnaíba	2.171,38	22,12	16.350,71	887,04	0	19.431,25
1ª Vara - Picos	25.652,08	790,79	257.413,2	0	0	283.856,07
1ª Vara - Piripiri	29.309,92	0	221.254,4	0	0	250.564,32
1ª Vara - São Raimundo Nonato	3.147,91	790,79	240.409,04	0	0	244.347,74
1ª Vara - Teresina	109.748,49	0	1.467.860,81	76.719,65	0	1.654.328,95
2ª Vara - Teresina	85.908,53	300	1.616.693,23	200.290,82	69.558,22	1.972.750,8
3ª Vara - Teresina	59.825,86	0	413.751,06	0	0	473.576,92
4ª Vara - Teresina	31.375,97	0	477.182,04	2.123,04	0	510.681,05
1ª Vara - Uruçuí	21.526,84	16,67	91.666,48	501,57	0	113.711,56
1ª Vara - Valença do Piauí	23.649,5	0	153.716,75	3.585,31	0	180.951,56





## 23ª Região - MT

Tabela 23 - Conciliações nas Varas do Trabalho da 23ª Região - MT - 1/1/2015 a 31/12/2015

Descrição da Vara	Custas	Emolumentos	Contribuição Previdenciária	Imposto de Renda	Multas	Total
1ª Vara - Água Boa	185.239,89	3.475,07	1.416.824,48	11.830,19	0	1.617.369,63
1ª Vara - Alta Floresta	57.139,83	897,79	367.391,51	42.057,68	84.007,67	551.494,48
1ª Vara - Alto Araguaia	45.069,85	592,1	816.271,38	146.093,63	0	1.008.026,96
1ª Vara - Barra do Garças	413.279,31	1.627,24	6.784.692,81	949.625,04	0	8.149.224,4
1ª Vara - Cáceres	17.080,51	36,14	280.246,33	4.699,58	11.064,7	313.127,26
1ª Vara - Campo Novo do Parecis	5.438,61	3.592,4	67.300,47	4.506,77	0	80.838,25
1ª Vara - Colíder	17.295	122	324.030,85	26.999,63	0	368.447,48
1ª Vara - Colniza	25.327,66	360,09	60.676,7	0	0	86.364,45
1ª Vara - Confresa	231.545,6	0	937.651,13	44.227,51	0	1.213.424,24
1ª Vara - Cuiabá	1.237.534,26	171,78	2.340.542,24	65.543,28	0	3.643.791,56
2ª Vara - Cuiabá	209.002,98	10.612,88	1.846.765,16	68.377,3	27.870,81	2.162.629,13
3ª Vara - Cuiabá	105.971,53	1.505,12	707.690,12	32.755,44	0	847.922,21
4ª Vara - Cuiabá	139.805,55	909,16	2.229.844,7	72.343,58	22.932,66	2.465.835,65
5ª Vara - Cuiabá	32.288,03	612,63	324.570,1	4.387,67	0	361.858,43
6ª Vara - Cuiabá	159.172,46	1.366,51	2.475.807,83	8.646,71	4.213,57	2.649.207,08
7ª Vara - Cuiabá	135.104,16	4.126,44	720.792,98	63.119,36	118.359,13	1.041.502,07
8ª Vara - Cuiabá	245.478,71	480,85	1.103.855,9	82.284,7	0	1.432.100,16
9ª Vara - Cuiabá	43.757,69	106,88	515.133,2	50.599,22	0	609.596,99
1ª Vara - Diamantino	32.821,01	9.525,09	433.675,89	4.537,59	0	480.559,58
1ª Vara - Jaciara	7.137,87	145,16	63.338	12,89	0	70.633,92
1ª Vara - Juara	8.696,79	49,19	86.044,56	373,37	24.729,21	119.893,12
1ª Vara - Juína	59.622,32	739,59	209.073,92	12.272,58	5.000	286.708,41
1ª Vara - Lucas do Rio Verde	43.437,01	719,51	520.105,21	3.598,58	0	567.860,31
1ª Vara - Mirassol d'Oeste	131.612,55	513,35	749.189,47	11.544,15	0	892.859,52



Descrição da Vara	Custas	Emolumentos	Contribuição Previdenciária	Imposto de Renda	Multas	Total
1ª Vara - Nova Mutum	82.294,88	611,94	560.112,68	7.947,59	0	650.967,09
1ª Vara - Peixoto de Azevedo	52.392,68	309,67	190.984,44	4.216,94	0	247.903,73
1ª Vara - Pontes e Lacerda	31.505,79	123,27	212.035,26	16.650,43	0	260.314,75
1ª Vara - Primavera do Leste	137.387,48	0	1.192.460,11	14.838,6	0	1.344.686,19
1ª Vara - Rondonópolis	96.856,81	1.762,98	480.633,28	13.320,58	0	592.573,65
2ª Vara - Rondonópolis	84.090,45	454,99	638.713,59	46.676,5	0	769.935,53
1ª Vara - Sapezal	125.618,96	6.117,48	464.166,52	192.763,42	0	788.666,38
1ª Vara - Sinop	7.147,85	471,25	41.693,6	612,32	0	49.925,02
2ª Vara - Sinop	38.105	1.208,16	166.949,06	15.455,41	0	221.717,63
1ª Vara - Sorriso	44.988,84	27.676,01	171.258,19	3.558,04	0	247.481,08
1ª Vara - Tangará da Serra	72.478,21	867,53	571.492,9	83.677,27	0	728.515,91
2ª Vara - Tangará da Serra	41.265,03	357,46	1.070.932,21	27.227,39	0	1.139.782,09
1ª Vara - Várzea Grande	127.284,2	35.106,99	1.301.990,29	33.479,53	0	1.497.861,01
2ª Vara - Várzea Grande	91.163,21	45,59	1.214.063,05	18.492,52	0	1.323.764,37



## 24ª Região - MS

Tabela 24 - Conciliações nas Varas do Trabalho da 24ª Região - MS - 1/1/2015 a 31/12/2015

Descrição da Vara	Custas	Emolumentos	Contribuição Previdenciária	Imposto de Renda	Multas	Total
1ª Vara - Amambaí	3.613,49	0	150.134,26	0	0	153.747,75
1ª Vara - Aquidauana	35.772,1	102,6	687.402,25	144.286,94	36.945,64	904.509,53
1ª Vara - Bataguassu	40.985,32	0	1.047.649,21	2.535,8	0	1.091.170,33
1ª Vara - Campo Grande	248.195,98	558,13	1.654.264,29	110.696,31	74.773,88	2.088.488,59
2ª Vara - Campo Grande	310.429,14	1.660,26	1.659.941,28	39.208,1	0	2.011.238,78
3ª Vara - Campo Grande	94.079,39	0	1.225.899,94	0	3.805,99	1.323.785,32
4ª Vara - Campo Grande	158.149,5	203,55	1.794.227,31	17.940,78	6.342,89	1.976.864,03
5ª Vara - Campo Grande	183.027,68	403,52	2.361.225,86	35.411,63	0	2.580.068,69
6ª Vara - Campo Grande	171.645,53	329,33	1.824.487,63	97.873,19	1.798,7	2.096.134,38
7ª Vara - Campo Grande	218.385,09	1.846,59	1.361.952,24	139.397,76	0	1.721.581,68
1ª Vara - Cassilândia	98.299,73	0	684.644,15	4.203,99	0	787.147,87
1ª Vara - Corumbá	36.594,02	0	393.366,01	13.901,44	0	443.861,47
1ª Vara - Coxim	52.809,17	604,07	327.016,54	12.073,92	0	392.503,7
1ª Vara - Dourados	206.927,83	1.220,03	1.277.932,96	15.042,41	0	1.501.123,23
2ª Vara - Dourados	377.128,25	527,83	1.332.588,44	7.501,94	0	1.717.746,46
1ª Vara - Fátima do Sul	101.610,85	52,8	758.851,43	10.467,75	0	870.982,83
1ª Vara - Jardim	49.409,49	0	679.340,48	0	0	728.749,97
1ª Vara - Mundo Novo	54.130,29	0	337.856,81	1.412,72	0	393.399,82
1ª Vara - Naviraí	141.770,13	0	2.132.928,38	147.537,74	0	2.422.236,25
1ª Vara - Nova Andradina	45.988,67	337,28	551.020,79	149.477,82	0	746.824,56



Descrição da Vara	Custas	Emolumentos	Contribuição Previdenciária	Imposto de Renda	Multas	Total
1ª Vara - Paranaíba	53.139,01	0	525.295,46	9.553,93	14.480,04	602.468,44
1ª Vara - Ponta Porã	186.890,54	101,34	3.684.758,77	104.299,99	31.688,17	4.007.738,81
1ª Vara - Rio Brilhante	52.907,49	212.979,64	1.247.619,1	42.165,96	0	1.555.672,19
1ª Vara - São Gabriel do Oeste	8.598,4	810,91	104.478,82	1.153,25	52.147,19	167.188,57
1ª Vara - Três Lagoas	126.271,28	989,14	1.439.356,51	52.912,09	0	1.619.529,02
2ª Vara - Três Lagoas	260.031,29	370,43	1.294.354,43	79.760,59	1.673,67	1.636.190,41







**Coordenadoria de Estatística e Pesquisa do TST**

Setor de Administração Federal Sul,  
Quadra 8, Lote 1, Bloca A, Sala 244 - Brasília, DF  
Telefone: 3043-3675 [cestp@tst.jus.br](mailto:cestp@tst.jus.br)  
[www.tst.jus.br/estatistica](http://www.tst.jus.br/estatistica)

