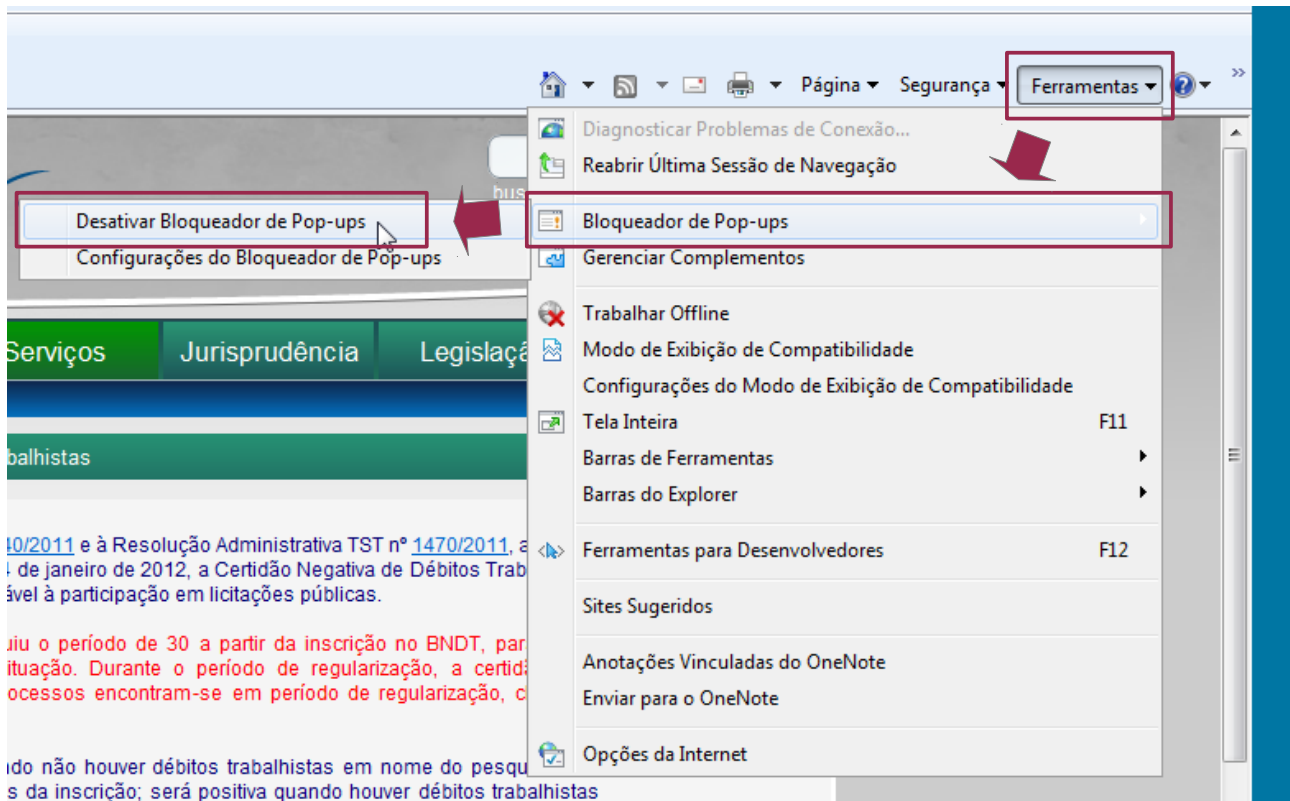


1. Como desbloquear *pop-ups* no Internet Explorer

Para desbloquear *pop-ups* no Internet Explorer, proceda conforme mostrado a seguir:

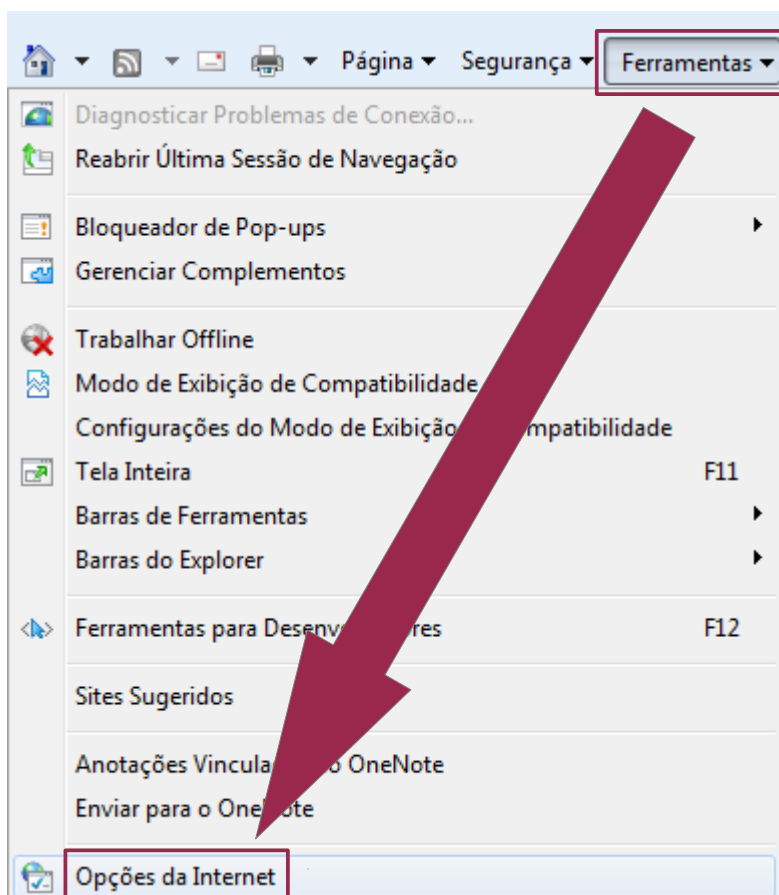
- Abra o navegador Internet Explorer;
- Guiando-se pelos itens destacados na figura abaixo, clique no menu "Ferramentas" e aponte para "Bloqueador de *Pop-ups*";
- Logo após, clique em "Desativar Bloqueador de *Pop-ups*".



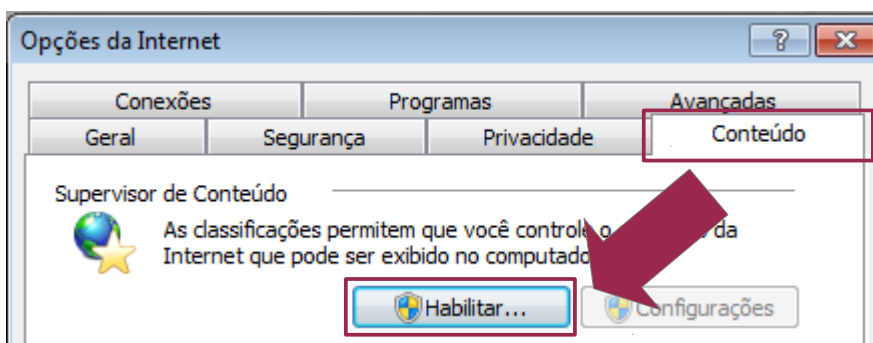
2. **Habilitando o supervisor de conteúdo para o sistema CNDT no Internet Explorer**

Para habilitar o supervisor de conteúdo para que o navegador Internet Explorer aceite conteúdos provenientes do domínio "tst.jus.br", proceda conforme mostrado a seguir:

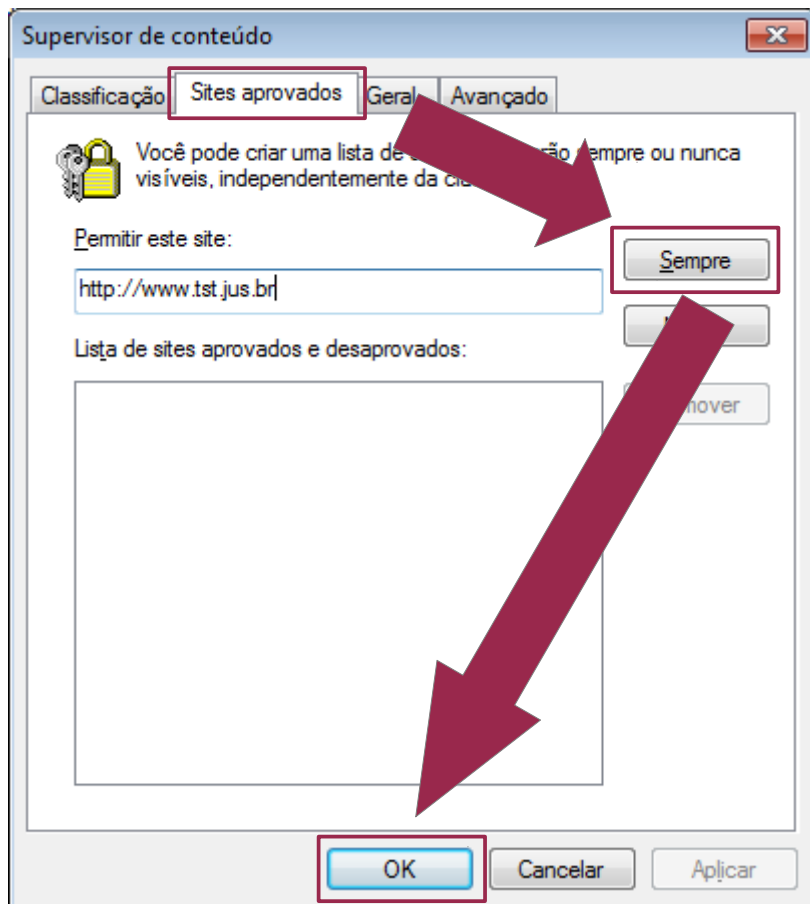
- a) Abra o navegador Internet Explorer;
- b) Guiando-se pelos itens destacados na figura abaixo, clique no menu "Ferramentas" e aponte para "Opções da Internet";



- c) Nas "Opções da Internet", clique na aba "Conteúdo" e escolha "Habilitar":



d) Na janela de "Supervisor de Conteúdo", clique na aba "Sites aprovados", conforme mostrado a seguir e digite no campo específico (conforme mostrado na figura abaixo) o endereço "<http://www.tst.jus.br>"; após, clique no botão "Sempre" e depois em "OK":



e) Opcionalmente, o navegador solicitará a criação de uma senha. Caso não queira criá-la, basta clicar em "Cancelar" na janela que será mostrada.

