


Meta 10: identificar e reduzir em 2% o acervo dos dez maiores litigantes em relação ao ano anterior, em 2016.

Dez Maiores Litigantes de 2015


TRT 1ª Região - Rio de Janeiro - RJ

Tabela Única - Quantidade de processos associados aos 10 maiores litigantes.

TRT 1ª Região				
Índice de Redução do Acervo dos Maiores Litigantes - IRA				
Posição	Litigante	Nº de Processos no 1º Grau	Nº de Processos no 2º Grau	Total
1	Itaú Unibanco S.A.	2.175	108	2.283
2	Via Varejo S.A.	1.882	54	1.936
3	Petróleo Brasileiro S.A. - Petrobras	1.510	284	1.794
4	Companhia Estadual de Águas E Esgotos - CEDAE	1.466	126	1.592
5	Banco Santander - Brasil S.A.	1.211	72	1.283
6	Banco Bradesco S.A.	983	84	1.067
7	SEREDE - Serviços de Rede S.A. (cadastrada como sucessora, com o mesmo CNPJ, de Telemont Engenharia de Telecomunicações S.A.)	1.003	14	1.017
8	Companhia Siderúrgica Nacional - CSN	871	102	973
9	Companhia Brasileira de Trens Urbanos - CBTU	926	10	936
10	Casas Guanabara Comestíveis Ltda.	889	9	898
Total de processos dos dez maiores litigantes pendentes de julgamento na instância em 31/12/2015		12.916	863	13.779



CSJT
CONSELHO SUPERIOR DA JUSTIÇA DO TRABALHO



ReuneJT
Reunião Nacional da Estratégia da Justiça do Trabalho

Fonte: Tribunal Regional do Trabalho 1ª Região

Meta 10: identificar e reduzir em 2% o acervo dos dez maiores litigantes em relação ao ano anterior, em 2016.

Dez Maiores Litigantes de 2015

TRT 2ª Região - São Paulo - SP

Tabela Única - Quantidade de processos associados aos 10 maiores litigantes.

TRT 2ª Região				
Índice de Redução do Acervo dos Maiores Litigantes - IRA				
Posição	Litigante	Nº de Processos no 1º Grau	Nº de Processos no 2º Grau	Total
1	Telefônica Brasil - Vivo S.A.	7.245	924	8.169
2	Itaú Unibanco S.A.	6.142	835	6.977
3	Banco Bradesco S.A.	4.648	857	5.505
4	Cia. Brasileira de Distribuição	4.629	655	5.284
5	Via Varejo S.A. - Casas Bahia	4.307	805	5.112
6	Banco Santander S.A.	3.959	642	4.601
7	Atento Brasil S.A.	3.109	155	3.264
8	Claro S.A.	2.504	365	2.869
9	Fundação Casa	2.399	393	2.792
10	Carrefour Comércio e Indústria Ltda.	2.194	382	2.576
Total de processos dos dez maiores litigantes pendentes de julgamento na instância em 31/12/2015		41.136	6.013	47.149

Fonte: Tribunal Regional do Trabalho 2ª Região


Meta 10: identificar e reduzir em 2% o acervo dos dez maiores litigantes em relação ao ano anterior, em 2016.

Dez Maiores Litigantes de 2015


TRT 3ª Região - Belo Horizonte - MG

Tabela Única - Quantidade de processos associados aos 10 maiores litigantes.

TRT 3ª Região				
Índice de Redução do Acervo dos Maiores Litigantes - IRA				
Posição	Litigante	Nº de Processos no 1º Grau	Nº de Processos no 2º Grau	Total
1	Vale S.A.	2.544	62	2.606
2	Banco Bradesco S.A.	2.012	126	2.138
3	Itaú Unibanco S.A.	1.613	81	1.694
4	Caixa Econômica Federal	1.474	155	1.629
5	FCA - Fiat Chrysler Automóveis Brasil Ltda.	1.290	22	1.312
6	Banco Bradesco Cartões S.A.	1.252	74	1.326
7	Banco Santander - Brasil S.A.	1.244	60	1.304
8	Tempo Serviços Ltda.	1.198	72	1.270
9	Telemar Norte Leste	773	42	815
10	AEC - Centro de Contatos S.A.	676	40	716
Total de processos dos dez maiores litigantes pendentes de julgamento na instância em 31/12/2015		14.076	734	14.810



CONSELHO SUPERIOR DA JUSTIÇA DO TRABALHO



Reunião Nacional da Estratégia da Justiça do Trabalho

Fonte: Tribunal Regional do Trabalho 3ª Região


Meta 10: identificar e reduzir em 2% o acervo dos dez maiores litigantes em relação ao ano anterior, em 2016.

Dez Maiores Litigantes de 2015


TRT 4ª Região - Porto Alegre - RS

Tabela Única - Quantidade de processos associados aos 10 maiores litigantes.

TRT 4ª Região				
Índice de Redução do Acervo dos Maiores Litigantes - IRA				
Posição	Litigante	Nº de Processos no 1º Grau	Nº de Processos no 2º Grau	Total
1	WMS Supermercados do Brasil Ltda .	2.956	506	3.462
2	União	1.738	489	2.227
3	Estado do Rio Grande do Sul	1.673	401	2.074
4	Caixa Econômica Federal	1.570	412	1.982
5	Companhia Riograndense de Saneamento - Corsan	1.331	398	1.729
6	Oi S.A.	1.357	302	1.659
7	Banco do Estado do Rio Grande do Sul S.A.	1.227	352	1.579
8	Claro S.A.	1.252	260	1.512
9	Hospital Nossa Senhora da Conceição S.A.	962	417	1.379
10	Empresa Brasileira de Correios e Telégrafos	1.063	230	1.293
Total de processos dos dez maiores litigantes pendentes de julgamento na instância em 31/12/2015		15.129	3.767	18.896



CONSELHO SUPERIOR DA JUSTIÇA DO TRABALHO



Reunião Nacional da Estratégia da Justiça do Trabalho

Fonte: Tribunal Regional do Trabalho 4ª Região


Meta 10: identificar e reduzir em 2% o acervo dos dez maiores litigantes em relação ao ano anterior, em 2016.

Dez Maiores Litigantes de 2015


TRT 5ª Região - Salvador - BA

Tabela Única - Quantidade de processos associados aos 10 maiores litigantes.

TRT 5ª Região				
Índice de Redução do Acervo dos Maiores Litigantes - IRA				
Posição	Litigante	Nº de Processos no 1º Grau	Nº de Processos no 2º Grau	Total
1	Petróleo Brasileiro S.A. - Petrobras	2.068	1.260	3.328
2	Estado da Bahia	1.966	186	2.152
3	Bompreço Bahia S.A.	977	312	1.289
4	Banco Bradesco S.A.	955	325	1.280
5	EMBASA - Empresa Baiana de Águas e Saneamento S.A.	776	251	1.027
6	Caixa Econômica Federal	574	348	922
7	Banco do Brasil	741	176	917
8	Atento Brasil S.A.	753	164	917
9	COELBA - Companhia de Eletricidade do Estado da Bahia	733	121	854
10	Oi - Telemar Norte Leste S.A.	656	144	800
Total de processos dos dez maiores litigantes pendentes de julgamento na instância em 31/12/2015		10.199	3.287	13.486



CSJT
CONSELHO SUPERIOR DA JUSTIÇA DO TRABALHO



ReuneJT
Reunião Nacional da Estratégia da Justiça do Trabalho

Fonte: Tribunal Regional do Trabalho 5ª Região


Meta 10: identificar e reduzir em 2% o acervo dos dez maiores litigantes em relação ao ano anterior, em 2016.

Dez Maiores Litigantes de 2015


TRT 6ª Região - Recife - PE

Tabela Única - Quantidade de processos associados aos 10 maiores litigantes.

TRT 6ª Região				
Índice de Redução do Acervo dos Maiores Litigantes - IRA				
Posição	Litigante	Nº de Processos no 1º Grau	Nº de Processos no 2º Grau	Total
1	Itaú Unibanco S.A.	1.740	25	1.765
2	Bom Preço Supermercados do Nordeste Ltda.	957	16	973
3	CONTAX	912	36	948
4	CELPE - Companhia Energética de Pernambuco	871	24	895
5	CBTU - Companhia Brasileira de Trens Urbanos	873	7	880
6	COMPESA - Companhia Pernambucana de Saneamento	847	23	870
7	Estado de Pernambuco	834	5	839
8	Caixa Econômica Federal	717	19	736
9	Odebrecht	344	17	361
10	CACHOOL - Comércio e Indústria S.A.	161	6	167
Total de processos dos dez maiores litigantes pendentes de julgamento na instância em 31/12/2015		8.256	178	8.434



CSJT
CONSELHO SUPERIOR DA JUSTIÇA DO TRABALHO



ReuneJT
Reunião Nacional da Estratégia da Justiça do Trabalho

Fonte: Tribunal Regional do Trabalho 6ª Região


Meta 10: identificar e reduzir em 2% o acervo dos dez maiores litigantes em relação ao ano anterior, em 2016.

Dez Maiores Litigantes de 2015


TRT 7ª Região - Fortaleza - CE

Tabela Única - Quantidade de processos associados aos 10 maiores litigantes.

TRT 7ª Região				
Índice de Redução do Acervo dos Maiores Litigantes - IRA				
Posição	Litigante	Nº de Processos no 1º Grau	Nº de Processos no 2º Grau	Total
1	Caixa Econômica Federal	322	329	651
2	Município de Fortaleza - Prefeitura Municipal	358	115	473
3	Empresa Municipal de Limpeza e Urbanização	310	22	332
4	South do Brasil - Serviços de Tele atendimento, Comércio de Componentes Eletrônicos, Equipamentos de Telefonia e Comunicação Ltda.	324	1	325
5	Cocace Coop dos Caçambeiros Aut. do Estado do Ceará Ltda.	297	1	298
6	Banco do Brasil S.A.	182	87	269
7	Vicunha Têxtil S.A.	77	162	239
8	Itaú Unibanco S.A.	210	29	239
9	Posco Engenharia e Construção Do Brasil Ltda.	185	30	215
10	Itaú Unibanco Holding S.A.	198	0	198
Total de processos dos dez maiores litigantes pendentes de julgamento na instância em 31/12/2015		2.463	776	3.239



CONSELHO SUPERIOR DA JUSTIÇA DO TRABALHO



Reunião Nacional da Estratégia da Justiça do Trabalho

Fonte: Tribunal Regional do Trabalho 7ª Região


Meta 10: identificar e reduzir em 2% o acervo dos dez maiores litigantes em relação ao ano anterior, em 2016.

Dez Maiores Litigantes de 2015


TRT 8ª Região - Belém - PA

Tabela Única - Quantidade de processos associados aos 10 maiores litigantes.

TRT 8ª Região				
Índice de Redução do Acervo dos Maiores Litigantes - IRA				
Posição	Litigante	Nº de Processos no 1º Grau	Nº de Processos no 2º Grau	Total
1	L. M. S. Vigilância e Segurança Privada Ltda.	2.430	9	2.439
2	Vale S.A.	1.795	161	1.956
3	Direcional Engenharia S.A.	1.702	10	1.712
4	Biopalma da Amazônia S.A Reflorestamento Indústria e Comércio	1.523	33	1.556
5	Centrais Elétricas do Pará S.A.- CELPA	1.246	67	1.313
6	Amapá Comércio e Serviços Ltda.	1.160	1	1.161
7	Governo do Estado do Amapá	1.142	8	1.150
8	Líder Comércio e Indústria Ltda.	1.008	13	1.021
9	Belém Bioenergia Brasil S.A.	962	0	962
10	BRS - Prestação de Serviços de Limpeza e Conservação Ltda.	909	11	920
Total de processos dos dez maiores litigantes pendentes de julgamento na instância em 31/12/2015		13.877	313	14.190



CSJT
CONSELHO SUPERIOR DA JUSTIÇA DO TRABALHO



ReuneJT
Reunião Nacional da Estratégia da Justiça do Trabalho

Fonte: Tribunal Regional do Trabalho 8ª Região


Meta 10: identificar e reduzir em 2% o acervo dos dez maiores litigantes em relação ao ano anterior, em 2016.

Dez Maiores Litigantes de 2015


TRT 9ª Região - Curitiba - PR

Tabela Única - Quantidade de processos associados aos 10 maiores litigantes.

TRT 9ª Região				
Índice de Redução do Acervo dos Maiores Litigantes - IRA				
Posição	Litigante	Nº de Processos no 1º Grau	Nº de Processos no 2º Grau	Total
1	Usina de Açúcar Santa Terezinha	1.394	185	1.579
2	Renault do Brasil	1.324	100	1.424
3	HSBC Bank Brasil S.A. - Banco Múltiplo	1.032	279	1.311
4	Itaú Unibanco	980	317	1.297
5	Banco do Brasil	783	409	1.192
6	COPEL Distribuição	899	246	1.145
7	Oi S.A.	775	356	1.131
8	Empresa Brasileira de Correios e Telégrafos	395	713	1.108
9	WMS Supermercados do Brasil	868	239	1.107
10	All América Latina Logística Malha Sul	367	696	1.063
Total de processos dos dez maiores litigantes pendentes de julgamento na instância em 31/12/2015		8.817	3.540	12.357



CSJT
CONSELHO SUPERIOR DA JUSTIÇA DO TRABALHO



ReuneJT
Reunião Nacional da Estratégia da Justiça do Trabalho

Fonte: Tribunal Regional do Trabalho 9ª Região


Meta 10: identificar e reduzir em 2% o acervo dos dez maiores litigantes em relação ao ano anterior, em 2016.

Dez Maiores Litigantes de 2015


TRT 10ª Região - Brasília - DF

Tabela Única - Quantidade de processos associados aos 10 maiores litigantes.

TRT 10ª Região				
Índice de Redução do Acervo dos Maiores Litigantes - IRA				
Posição	Litigante	Nº de Processos no 1º Grau	Nº de Processos no 2º Grau	Total
1	Cia Urbanizadora da Nova Capital do Brasil - Novacap	800	237	1037
2	Banco do Brasil S.A.	793	131	924
3	Caixa Econômica Federal	790	85	875
4	União - Procuradoria Regional da União da 1ª Região	729	28	757
5	ECT - Empresa Brasileira de Correios e Telégrafos - DF	547	128	675
6	Distrito Federal	578	47	625
7	PH Serviços e Administração Ltda.	388	135	523
8	Fundação Universidade de Brasília	464	8	472
9	Viação Pioneira Ltda .	430	20	450
10	Via Varejo S.A.	343	56	399
Total de processos dos dez maiores litigantes pendentes de julgamento na instância em 31/12/2015		5.862	875	6.737



CONSELHO SUPERIOR DA JUSTIÇA DO TRABALHO



Reunião Nacional da Estratégia da Justiça do Trabalho

Fonte: Tribunal Regional do Trabalho 10ª Região


Meta 10: identificar e reduzir em 2% o acervo dos dez maiores litigantes em relação ao ano anterior, em 2016.

Dez Maiores Litigantes de 2015


TRT 11ª Região - Manaus - AM

Tabela Única - Quantidade de processos associados aos 10 maiores litigantes.

TRT 11ª Região				
Índice de Redução do Acervo dos Maiores Litigantes - IRA				
Posição	Litigante	Nº de Processos no 1º Grau	Nº de Processos no 2º Grau	Total
1	Amazonas Distribuidora de Energia S.A.	483	223	706
2	JM Serviços Profissionais Construções e Comércio Ltda.	481	28	509
3	Chibatão Navegação e Comércio Ltda.	396	67	463
4	Petróleo Brasileiro S.A - Petrobras	329	108	437
5	Estado do Amazonas	269	97	366
6	Órgão Gestor de Mão de Obra do Trabalhador Portuário Avulso do Porto de Manaus - OGMO	300	22	322
7	Ifer da Amazônia Ltda.	256	19	275
8	Prefeitura Municipal de Parintins	273	0	273
9	Erin Estaleiros Rio Negro Ltda.	255	4	259
10	Super Terminais Comércio e Indústria Ltda.	229	24	253
Total de processos dos dez maiores litigantes pendentes de julgamento na instância em 31/12/2015		3.271	592	3.863



CONSELHO SUPERIOR DA JUSTIÇA DO TRABALHO



Reunião Nacional da Estratégia da Justiça do Trabalho

Fonte: Tribunal Regional do Trabalho 11ª Região


Meta 10: identificar e reduzir em 2% o acervo dos dez maiores litigantes em relação ao ano anterior, em 2016.

Dez Maiores Litigantes de 2015


TRT 12ª Região - Florianópolis - SC

Tabela Única - Quantidade de processos associados aos 10 maiores litigantes.

TRT 12ª Região				
Índice de Redução do Acervo dos Maiores Litigantes - IRA				
Posição	Litigante	Nº de Processos no 1º Grau	Nº de Processos no 2º Grau	Total
1	BRF S.A..	1.131	228	1.359
2	Aurora	756	24	780
3	Embraco	690	56	746
4	Seara Alimentos Ltda.	671	32	703
5	WEG Equipamentos Elétricos S.A.	626	1	627
6	Oi S.A.	389	46	435
	Tupy S.A.	385	38	423
8	WMS Supermercados do Brasil Ltda.	321	59	380
9	ARM Telecomunicações e Serviços de Engenharia S.A.	307	54	361
10	Federação da Agricultura e Pecuária do Estado de Santa Catarina	258	22	280
Total de processos dos dez maiores litigantes pendentes de julgamento na instância em 31/12/2015		5.534	560	6.094



CONSELHO SUPERIOR DA JUSTIÇA DO TRABALHO



Reunião Nacional da Estratégia da Justiça do Trabalho

Fonte: Tribunal Regional do Trabalho 12ª Região


Meta 10: identificar e reduzir em 2% o acervo dos dez maiores litigantes em relação ao ano anterior, em 2016.

Dez Maiores Litigantes de 2015


TRT 13ª Região - João Pessoa - PB

Tabela Única - Quantidade de processos associados aos 10 maiores litigantes.

TRT 13ª Região				
Índice de Redução do Acervo dos Maiores Litigantes - IRA				
Posição	Litigante	Nº de Processos no 1º Grau	Nº de Processos no 2º Grau	Total
1	Caixa Econômica Federal	46	126	172
2	Alpargatas S.A	146	0	146
3	Claro S.A	34	99	133
4	AEC Centro de Contatos S.A	117	10	127
5	TESS Indústria e Comércio Ltda	53	4	57
6	Companhia Usina São João	48	4	52
7	CAGEPA	23	18	41
8	Estado da Paraíba	27	9	36
9	UFCG	26	1	27
10	A Fortaleza Paraíba Segmento Patrimonial	23	0	23
Total de processos dos dez maiores litigantes pendentes de julgamento na instância em 31/12/2015		543	271	814



CONSELHO SUPERIOR DA JUSTIÇA DO TRABALHO



Reunião Nacional da Estratégia da Justiça do Trabalho

Fonte: Tribunal Regional do Trabalho 13ª Região


Meta 10: identificar e reduzir em 2% o acervo dos dez maiores litigantes em relação ao ano anterior, em 2016.

Dez Maiores Litigantes de 2015


TRT 14ª Região - Porto Velho - RO

Tabela Única - Quantidade de processos associados aos 10 maiores litigantes.

TRT 14ª Região				
Índice de Redução do Acervo dos Maiores Litigantes - IRA				
Posição	Litigante	Nº de Processos no 1º Grau	Nº de Processos no 2º Grau	Total
1	Teixeira & Aguiar Ltda - EPP	562	2	564
2	Estado do Acre	378	4	382
3	Construções e Comércio Camargo Correa S.A.	327	8	335
4	JBS S.A.	130	168	298
5	Consórcio Santo Antônio Civil	146	28	174
6	Centrais Elétricas do Norte do Brasil S.A. - Eletronorte	158	2	160
7	Estado de Rondônia	155	12	167
8	Ronda Vigilância e Segurança Ltda.	133	23	156
9	MFB Marfrig	142	4	146
10	Companhia de Eletricidade do Acre	130	6	136
Total de processos dos dez maiores litigantes pendentes de julgamento na instância em 31/12/2015		2.261	257	2.518



CSJT
CONSELHO SUPERIOR DA JUSTIÇA DO TRABALHO



ReuneJT
Reunião Nacional da Estratégia da Justiça do Trabalho

Fonte: Tribunal Regional do Trabalho 14ª Região


Meta 10: identificar e reduzir em 2% o acervo dos dez maiores litigantes em relação ao ano anterior, em 2016.

Dez Maiores Litigantes de 2015


TRT 15ª Região - Campinas - SP

Tabela Única - Quantidade de processos associados aos 10 maiores litigantes.

TRT 15ª Região				
Índice de Redução do Acervo dos Maiores Litigantes - IRA				
Posição	Litigante	Nº de Processos no 1º Grau	Nº de Processos no 2º Grau	Total
1	Fundação Centro de Atendimento Socioeducativo	4.888	7	4.895
2	General Motors do Brasil Ltda.	4.433	432	4.865
3	Fazenda Pública - Estado de São Paulo	4.684	4	4.688
4	Banco Santander - Brasil S.A.	3.103	320	3.423
5	Banco do Brasil S.A.	2.986	400	3.386
6	Raizen Energia S.A.	3.244	41	3.285
7	Caixa Econômica Federal	3.031	231	3.262
8	Via Varejo S.A.	2.986	55	3.041
9	Telefônica Brasil S.A.	2.597	120	2.717
10	Petróleo Brasileiro S.A. - Petrobras	2.432	8	2.440
Total de processos dos dez maiores litigantes pendentes de julgamento na instância em 31/12/2015		34.384	1.618	36.002



CSJT
CONSELHO SUPERIOR DA JUSTIÇA DO TRABALHO



ReuneJT
Reunião Nacional da Estratégia da Justiça do Trabalho

Fonte: Tribunal Regional do Trabalho 15ª Região


Meta 10: identificar e reduzir em 2% o acervo dos dez maiores litigantes em relação ao ano anterior, em 2016.

Dez Maiores Litigantes de 2015


TRT 16ª Região - São Luiz - MA

Tabela Única - Quantidade de processos associados aos 10 maiores litigantes.

TRT 16ª Região				
Índice de Redução do Acervo dos Maiores Litigantes - IRA				
Posição	Litigante	Nº de Processos no 1º Grau	Nº de Processos no 2º Grau	Total
1	Estado do Maranhão	950	187	1.137
2	Município de Imperatriz	759	102	861
3	Vale S.A.	318	87	405
4	Potencial Segurança e Vigilância Ltda.	322	46	368
5	Município de São Luiz	125	173	298
6	Município de Santa Inês	268	1	269
7	Suzano Papel e Celulose S.A.	240	24	264
8	Caixa Econômica Federal	152	82	234
9	Civiliza Gestão Prisional Ltda.	221	3	224
10	Energia Verde - Produção Rural Ltda.	6	202	208
Total de processos dos dez maiores litigantes pendentes de julgamento na instância em 31/12/2015		3.361	907	4.268



CSJT
CONSELHO SUPERIOR DA JUSTIÇA DO TRABALHO



ReuneJT
Reunião Nacional da Estratégia da Justiça do Trabalho

Fonte: Tribunal Regional do Trabalho 16ª Região


Meta 10: identificar e reduzir em 2% o acervo dos dez maiores litigantes em relação ao ano anterior, em 2016.

Dez Maiores Litigantes de 2015


TRT 17ª Região - Vitória - ES

Tabela Única - Quantidade de processos associados aos 10 maiores litigantes.

TRT 17ª Região				
Índice de Redução do Acervo dos Maiores Litigantes - IRA				
Posição	Litigante	Nº de Processos no 1º Grau	Nº de Processos no 2º Grau	Total
1	Vale S.A.	857	85	942
2	Estado do Espírito Santo	514	42	556
3	Caixa Econômica Federal	358	55	413
4	Petróleo Brasileiro S.A - Petrobras	323	88	411
5	Chocolates Garoto S.A.	329	47	376
6	Município de Vitória	260	67	327
7	Companhia Espírito Santense de Saneamento - CESAN	264	46	310
8	Arcelormittal Brasil S.A.	233	45	278
9	CJF de Vigilância Ltda.	193	73	266
10	Banco do Brasil S.A	229	27	256
Total de processos dos dez maiores litigantes pendentes de julgamento na instância em 31/12/2015		3.560	575	4.135



CSJT
CONSELHO SUPERIOR DA JUSTIÇA DO TRABALHO



ReuneJT
Reunião Nacional da Estratégia da Justiça do Trabalho

Fonte: Tribunal Regional do Trabalho 17ª Região


Meta 10: identificar e reduzir em 2% o acervo dos dez maiores litigantes em relação ao ano anterior, em 2016.

Dez Maiores Litigantes de 2015


TRT 18ª Região - Goiânia - GO

Tabela Única - Quantidade de processos associados aos 10 maiores litigantes.

TRT 18ª Região				
Índice de Redução do Acervo dos Maiores Litigantes - IRA				
Posição	Litigante	Nº de Processos no 1º Grau	Nº de Processos no 2º Grau	Total
1	BRF S.A.	564	213	777
2	Celg Distribuição	639	46	685
3	JBS S.A.	400	64	464
4	BRENCO - Companhia Brasileira de Energia Renovável	356	83	439
5	Vale Verde - Unidade Baía Formosa - RN	383	35	418
6	Itaú Unibanco S.A.	311	54	365
7	Agro-Rub Agropecuária Ltda.	340	2	342
8	Brasil Telecom Call Center - Go	325	9	334
9	Tropical Bioenergia S.A.	228	84	312
10	Syngenta Seeds Ltda.	263	38	301
Total de processos dos dez maiores litigantes pendentes de julgamento na instância em 31/12/2015		3.809	628	4.437



CONSELHO SUPERIOR DA JUSTIÇA DO TRABALHO



Reunião Nacional da Estratégia da Justiça do Trabalho

Fonte: Tribunal Regional do Trabalho 18ª Região


Meta 10: identificar e reduzir em 2% o acervo dos dez maiores litigantes em relação ao ano anterior, em 2016.

Dez Maiores Litigantes de 2015


TRT 19ª Região - Maceió - AL

Tabela Única - Quantidade de processos associados aos 10 maiores litigantes.

TRT 19ª Região				
Índice de Redução do Acervo dos Maiores Litigantes - IRA				
Posição	Litigante	Nº de Processos no 1º Grau	Nº de Processos no 2º Grau	Total
1	Companhia Energética de Alagoas - Ceal	381	38	419
2	Bompreço Supermercados do Nordeste Ltda.	320	28	348
3	Triunfo Agroindustrial Ltda.	275	0	275
4	Usina Caete S.A.	264	1	265
5	Caixa Econômica Federal	178	41	219
6	Almaviva do Brasil Telemarketing e Informática S.A.	158	4	162
7	Contrato Construções e Avaliações Ltda.	160	1	161
8	Laginha Agro Industrial S.A.	142	6	148
9	Petróleo Brasileiro S.A - Petrobras	115	20	135
10	S.A. Leão Irmãos Açúcar e Álcool	127	5	132
Total de processos dos dez maiores litigantes pendentes de julgamento na instância em 31/12/2015		2.120	144	2.264



CONSELHO SUPERIOR DA JUSTIÇA DO TRABALHO



Reunião Nacional da Estratégia da Justiça do Trabalho

Fonte: Tribunal Regional do Trabalho 19ª Região


Meta 10: identificar e reduzir em 2% o acervo dos dez maiores litigantes em relação ao ano anterior, em 2016.

Dez Maiores Litigantes de 2015

TRT 20ª Região - Aracajú - SE

Tabela Única - Quantidade de processos associados aos 10 maiores litigantes.

TRT 20ª Região				
Índice de Redução do Acervo dos Maiores Litigantes - IRA				
Posição	Litigante	Nº de Processos no 1º Grau	Nº de Processos no 2º Grau	Total
1	Petróleo Brasileiro S.A. - Petrobras	984	67	1.051
2	Almaviva do Brasil Telemarketing e Informática S.A.	469	68	537
3	Fundação Hospitalar de Saúde	365	16	381
4	Produman Engenharia S.A.	302	9	311
5	Cencosud Brasil Comercial Ltda.	206	26	232
6	São Cristovão Transportes Ltda.	163	23	186
7	Bomfim Empresa Senhor do Bomfim Ltda.	172	13	185
8	Companhia de Saneamento de Sergipe Deso	165	10	175
9	Viação Cidade de Aracajú Ltda.	143	16	159
10	Viação São Pedro Ltda.	132	15	147
Total de processos dos dez maiores litigantes pendentes de julgamento na instância em 31/12/2015		3.101	263	3.364



CSJT
CONSELHO SUPERIOR DA JUSTIÇA DO TRABALHO



ReuneJT
Reunião Nacional da Estratégia da Justiça do Trabalho

Fonte: Tribunal Regional do Trabalho 20ª Região


Meta 10: identificar e reduzir em 2% o acervo dos dez maiores litigantes em relação ao ano anterior, em 2016.

Dez Maiores Litigantes de 2015


TRT 21ª Região - Natal - RN

Tabela Única - Quantidade de processos associados aos 10 maiores litigantes.

TRT 21ª Região				
Índice de Redução do Acervo dos Maiores Litigantes - IRA				
Posição	Litigante	Nº de Processos no 1º Grau	Nº de Processos no 2º Grau	Total
1	Petróleo Brasileiro S.A. - Petrobras	826	76	902
2	Guararapes Confecções S.A.	182	43	225
3	Estado do Rio Grande do Norte	146	18	164
4	Prefeitura do Natal	147	4	151
5	Caixa Econômica Federal	115	26	141
6	Empercom Empresa de Montagem e Serviços Gerais Ltda.	118	11	129
7	Companhia de Águas e Esgotos do Rio Grande do Norte - CAERN	82	44	126
8	Del Monte Fresh Produce Brasil Ltda.	118	4	122
9	Banco do Brasil S.A.	92	18	110
10	Prefeitura de Mossoró	93	10	103
Total de processos dos dez maiores litigantes pendentes de julgamento na instância em 31/12/2015		1.919	254	2.173



CONSELHO SUPERIOR DA JUSTIÇA DO TRABALHO



Reunião Nacional da Estratégia da Justiça do Trabalho

Fonte: Tribunal Regional do Trabalho 21ª Região


Meta 10: identificar e reduzir em 2% o acervo dos dez maiores litigantes em relação ao ano anterior, em 2016.

Dez Maiores Litigantes de 2015


TRT 22ª Região - Teresina - PI

Tabela Única - Quantidade de processos associados aos 10 maiores litigantes.

TRT 22ª Região				
Índice de Redução do Acervo dos Maiores Litigantes - IRA				
Posição	Litigante	Nº de Processos no 1º Grau	Nº de Processos no 2º Grau	Total
1	Companhia Energética do Piauí	540	44	584
2	Estado do Piauí	312	0	312
3	Empresa de Gestão de Recursos do Estado do Piauí S.A.	161	64	225
4	Limpel Serviços Gerais Ltda.	219	0	219
5	Civilport Engenharia Ltda.	208	3	211
6	Município de Luzilândia	198	0	198
7	Município de Miguel Alves	188	0	188
8	SERVI-SAN Vigilância e Transporte de Valores Ltda.	144	0	144
9	Águas e Esgotos do Piauí S.A.	137	0	137
10	Transnordestina Logística S.A.	126	0	126
Total de processos dos dez maiores litigantes pendentes de julgamento na instância em 31/12/2015		2.233	111	2.344



CSJT
CONSELHO SUPERIOR DA JUSTIÇA DO TRABALHO



ReuneJT
Reunião Nacional da Estratégia da Justiça do Trabalho

Fonte: Tribunal Regional do Trabalho 22ª Região


Meta 10: identificar e reduzir em 2% o acervo dos dez maiores litigantes em relação ao ano anterior, em 2016.

Dez Maiores Litigantes de 2015


TRT 23ª Região - Cuiabá - MT

Tabela Única - Quantidade de processos associados aos 10 maiores litigantes.

TRT 23ª Região				
Índice de Redução do Acervo dos Maiores Litigantes - IRA				
Posição	Litigante	Nº de Processos no 1º Grau	Nº de Processos no 2º Grau	Total
1	BRF - Brasil Foods S.A.	2.222	0	2.222
2	JBS S.A.	676	0	676
3	Sindicato dos Trabalhadores nas Industrias e Cooperativas de Crédito	527	0	527
4	Usina Pantanal de Açucar e Alcool Ltda.	372	1	373
5	Care Hotelaria Turismo Hospedagem e Arrendamento Mercantil Ltda	339	0	339
6	Express Brasília Hospedagem e Turismo Ltda.	339	0	339
7	Naoum Turismo e Hospedagem S.A.	331	0	331
8	Usina Jaciara S.A.	330	0	330
9	Estado de Mato Grosso	311	2	313
10	Mounir Naoum	293	0	293
Total de processos dos dez maiores litigantes pendentes de julgamento na instância em 31/12/2015		5.740	3	5.743



CONSELHO SUPERIOR DA JUSTIÇA DO TRABALHO



Reunião Nacional da Estratégia da Justiça do Trabalho

Fonte: Tribunal Regional do Trabalho 23ª Região



Meta 10: identificar e reduzir em 2% o acervo dos dez maiores litigantes em relação ao ano anterior, em 2016.

Dez Maiores Litigantes de 2015

TRT 24ª Região - Campo Grande - MS

Tabela Única - Quantidade de processos associados aos 10 maiores litigantes.

TRT 24ª Região				
Índice de Redução do Acervo dos Maiores Litigantes - IRA				
Posição	Litigante	Nº de Processos no 1º Grau	Nº de Processos no 2º Grau	Total
1	Seara Alimentos Ltda.	2.438	90	2.528
2	Consórcio UFN III	999	22	1.021
3	JBS S.A.	750	36	786
4	Petróleo Brasileiro S.A. - Petrobrás	697	10	707
5	Oi S.A.	608	24	632
6	Galvão Engenharia S.A.	548	4	552
7	Sinopec Petroleum do Brasil Ltda.	531	3	534
8	Brasil Telecom Call Center S.A.	520	10	530
9	Eldorado Celulose e Papel S.A.	444	21	465
10	BIOSEV S.A.	396	5	401
Total de processos dos dez maiores litigantes pendentes de julgamento na instância em 31/12/2015		7.931	225	8.156



Fonte: Tribunal Regional do Trabalho 24ª Região