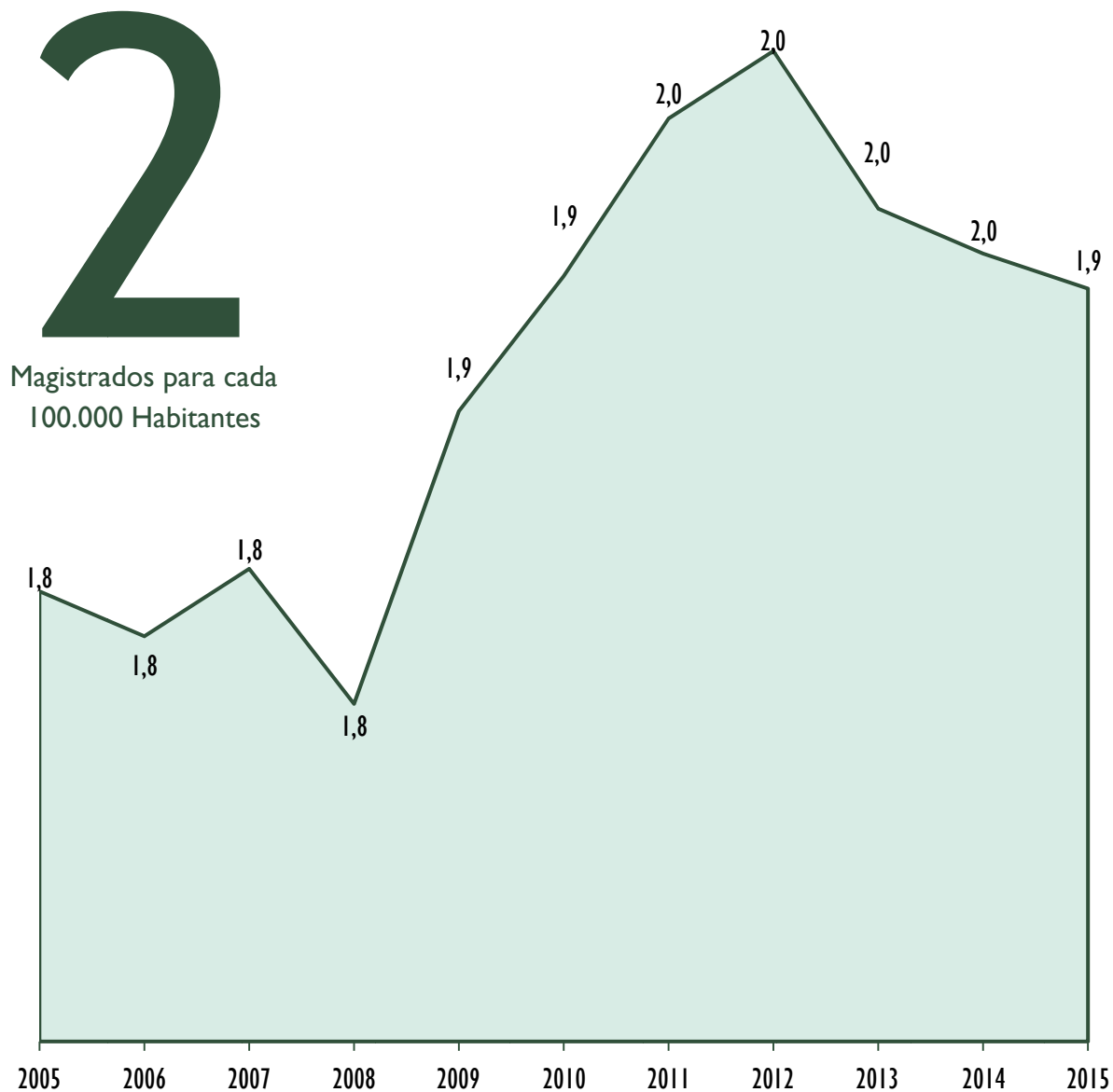


JUSTIÇA DO TRABALHO

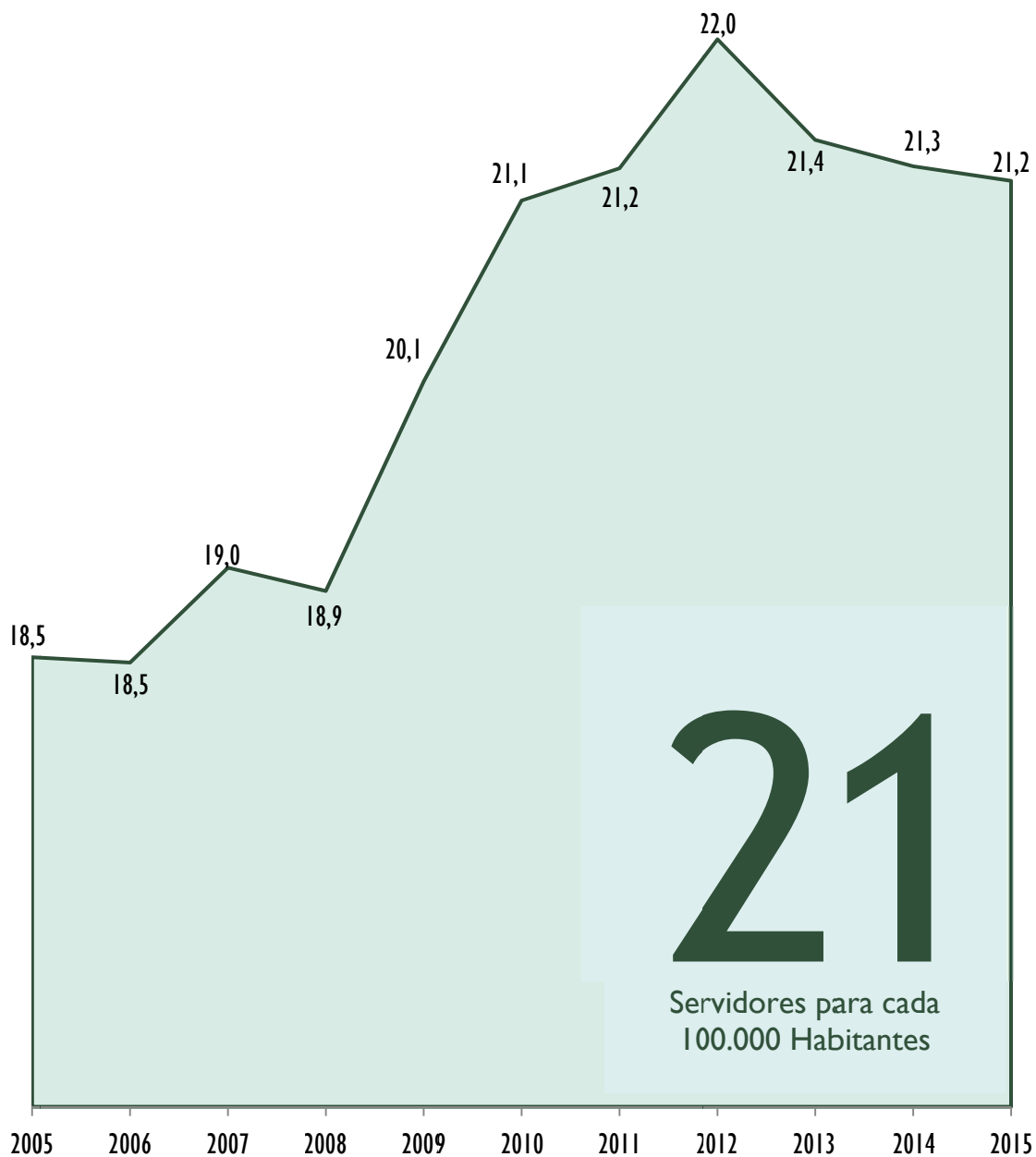


Figura 1.1. Magistrados a cada 100.000 Habitantes. Justiça do Trabalho. 2005-2015.



I.2. Servidores por 100.000 habitantes

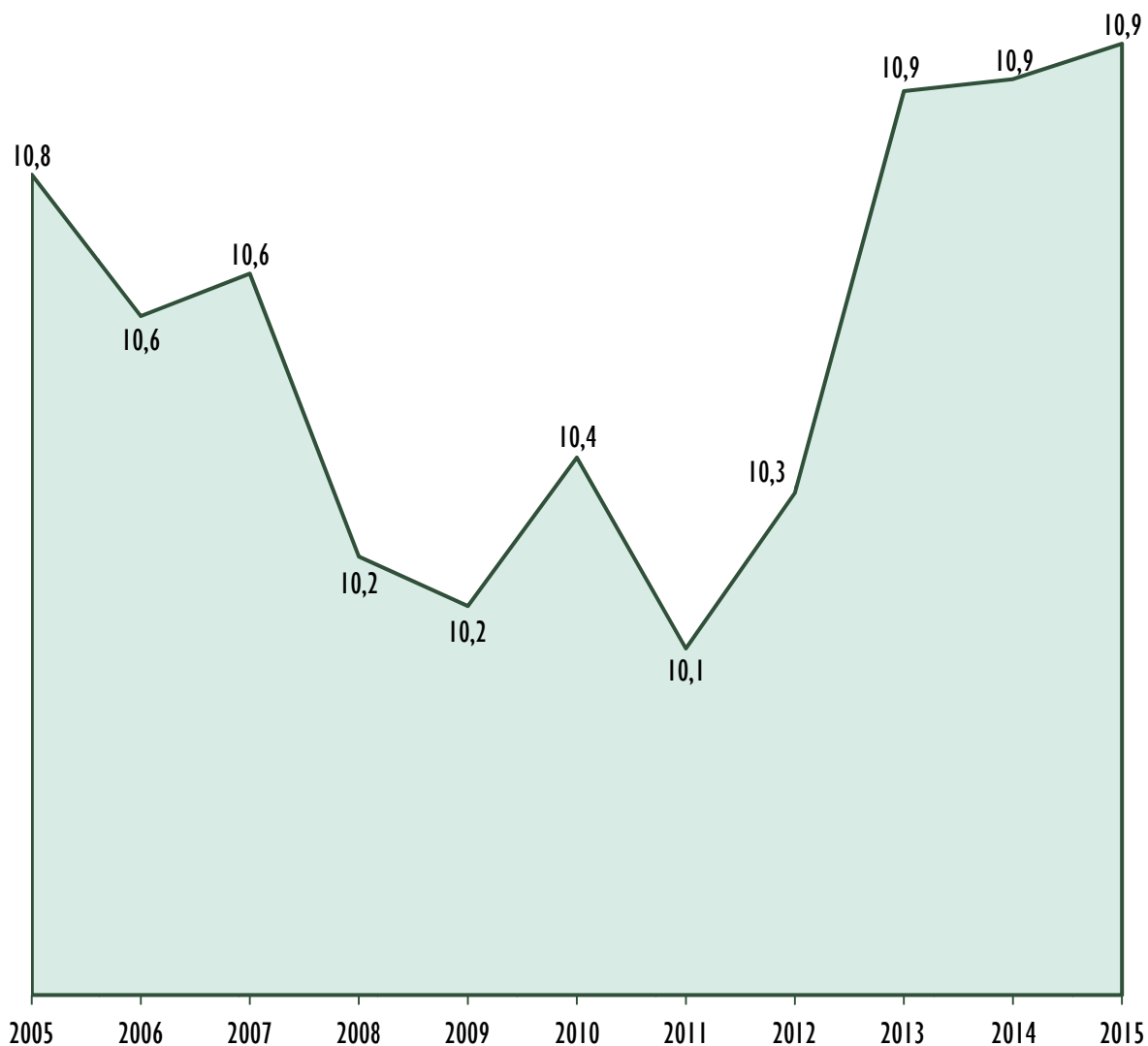
Figura I.2. Servidores a cada 100.000 Habitantes. Justiça do Trabalho. 2005-2015.



I.3. Servidores do Quadro Permanente por Magistrado



Figura I.3. Servidores do Quadro Permanente por Magistrado. Justiça do Trabalho. 2005-2015.



I.4. Servidores em Atividade na Área Judiciária por Magistrado



Figura I.4. Servidores em Atividade na Área Judiciária por Magistrado. Justiça do Trabalho. 2005-2015.



DESPESA, ARRECADAÇÃO E PAGAMENTOS

2

2.1. Despesa por Habitante

Figura 2.1. Despesa da Justiça do Trabalho por Habitante (em Reais). 2006-2015.

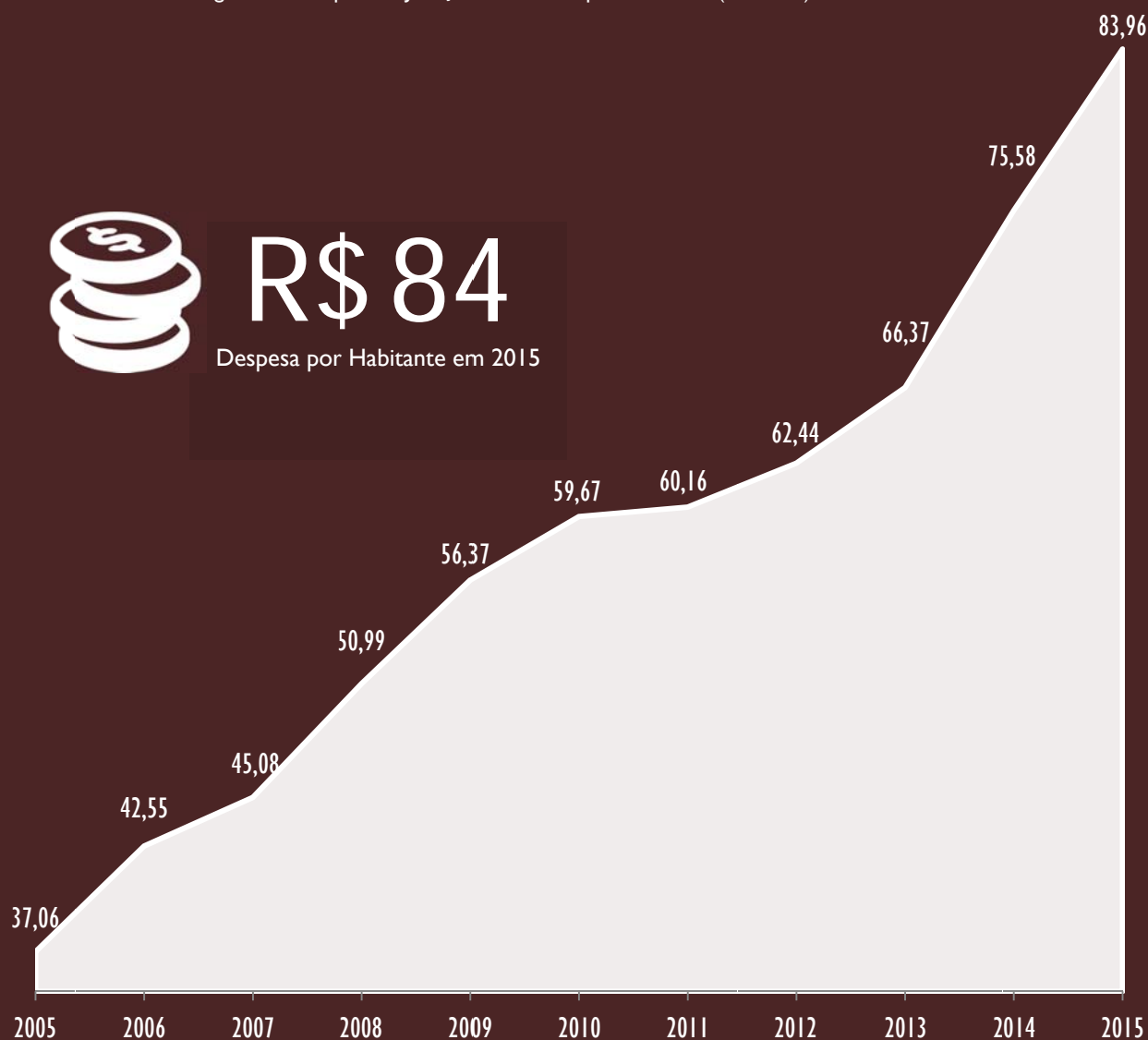
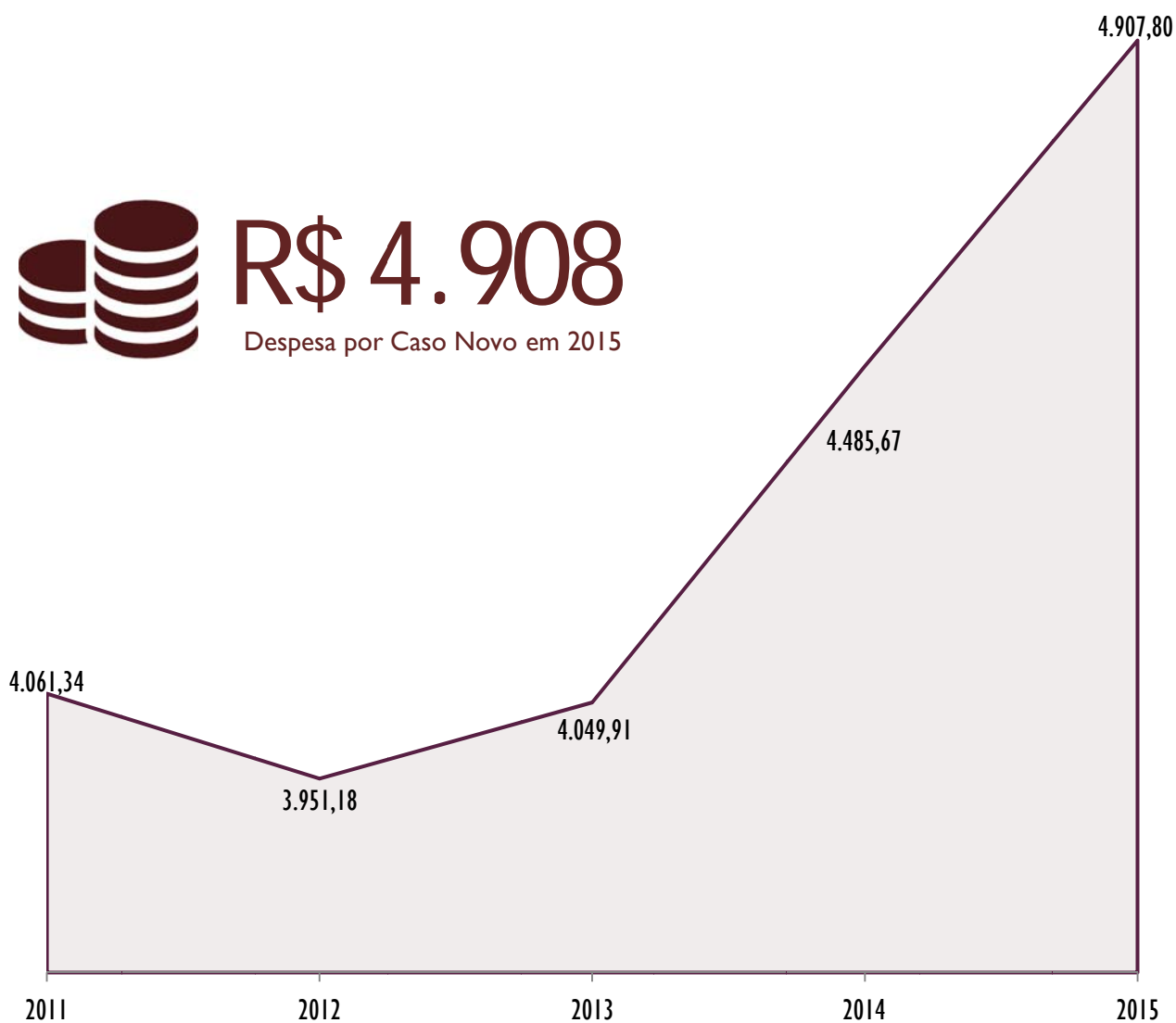
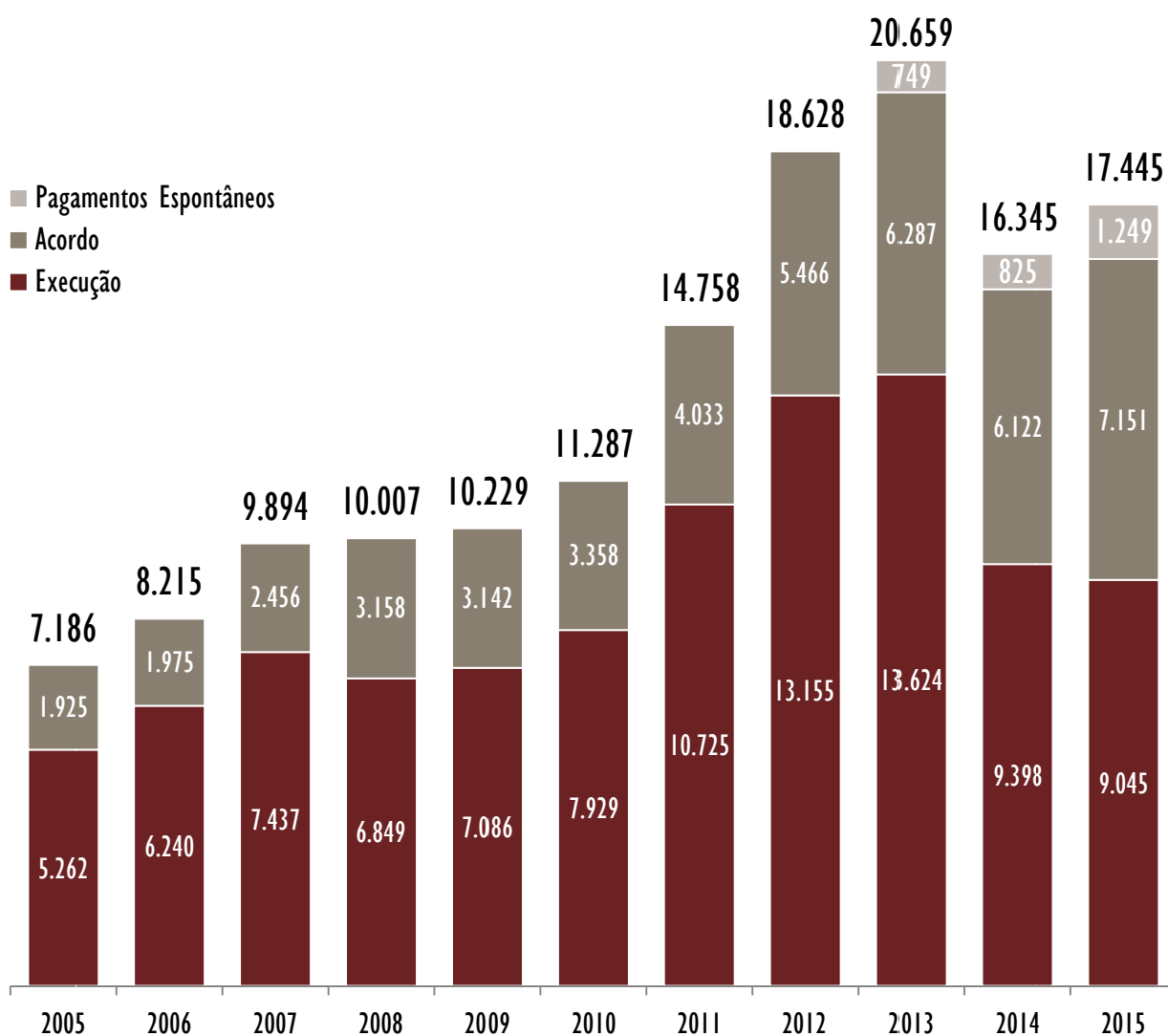


Figura 2.2. Despesa da Justiça do Trabalho por Caso Novo (em Reais). 2006-2015.



2.3. Valores Pagos aos Reclamantes

Figura 2.3. Valores Pagos aos Reclamantes (em Milhões de Reais). 2005-2015.

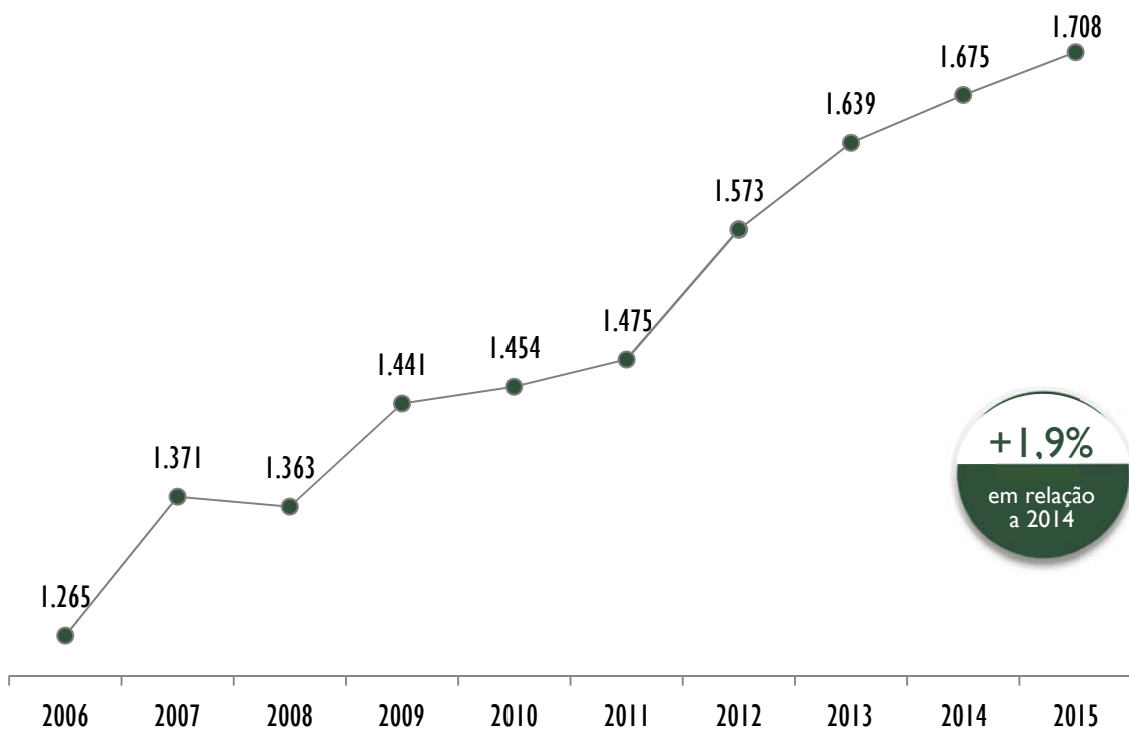


LITIGIOSIDADE

3

Séries Históricas

Figura 3.1. Casos Novos por 100.000 Habitantes na Justiça do Trabalho. 2006-2015.



Litigiosidade

Figura 3.2. Casos Novos por 100.000 Habitantes no TST. 2006-2015.

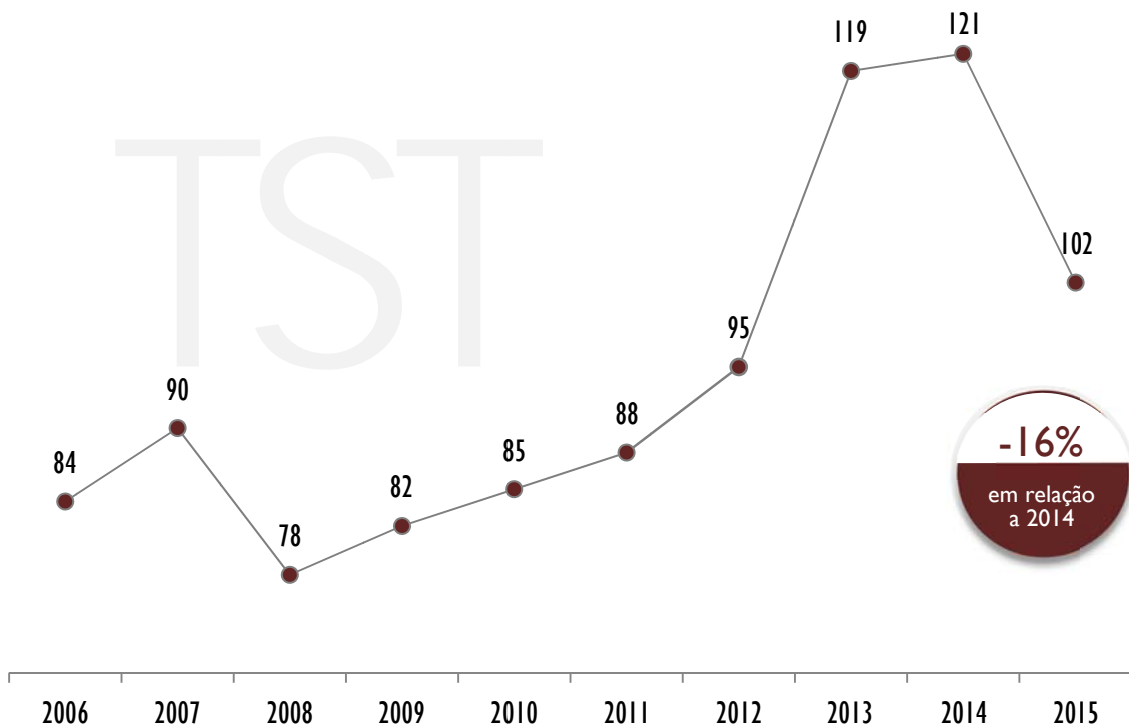
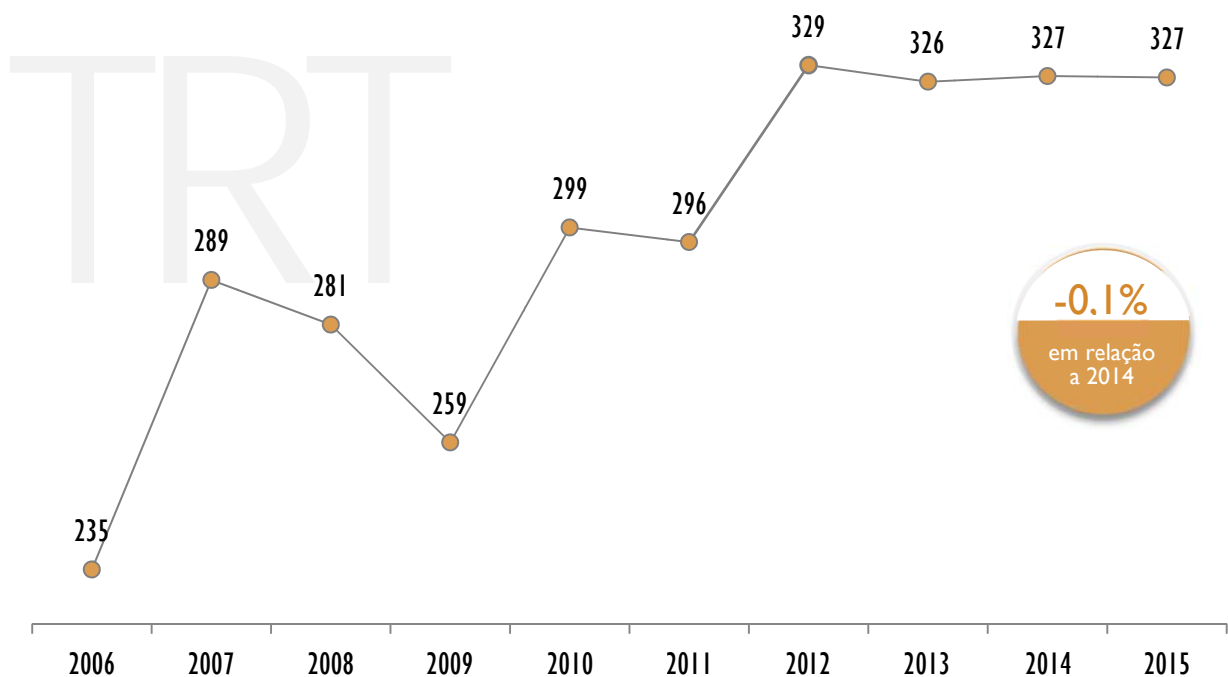
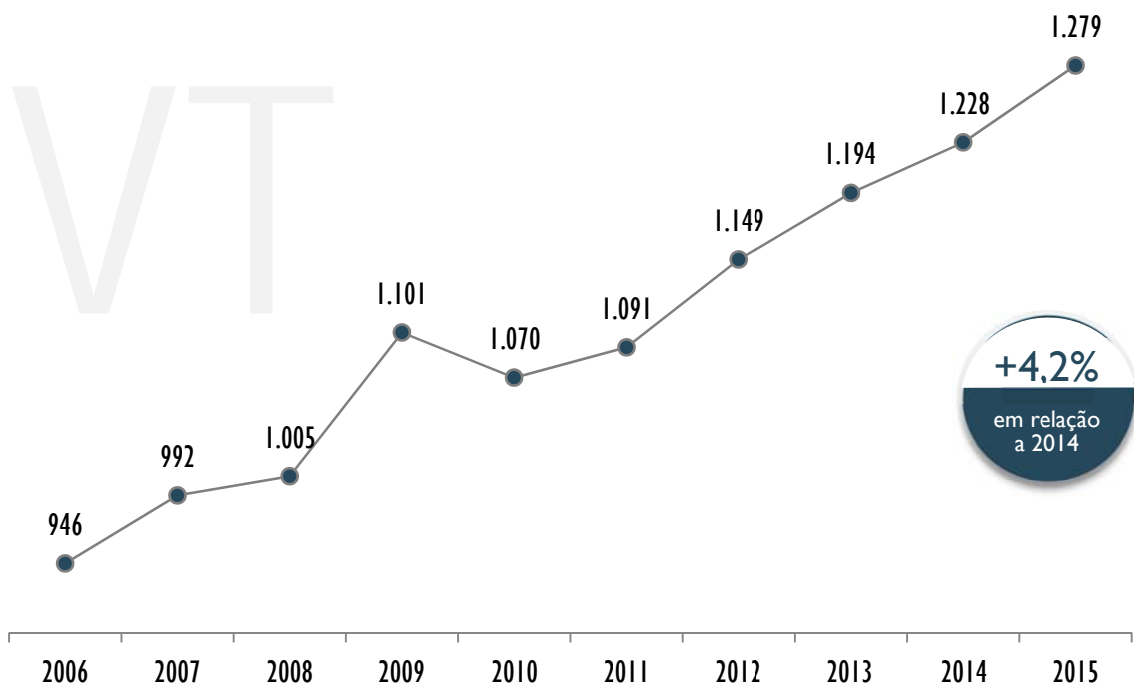


Figura 3.3. Casos Novos por 100.000 Habitantes na 2ª Instância. 2006-2015.



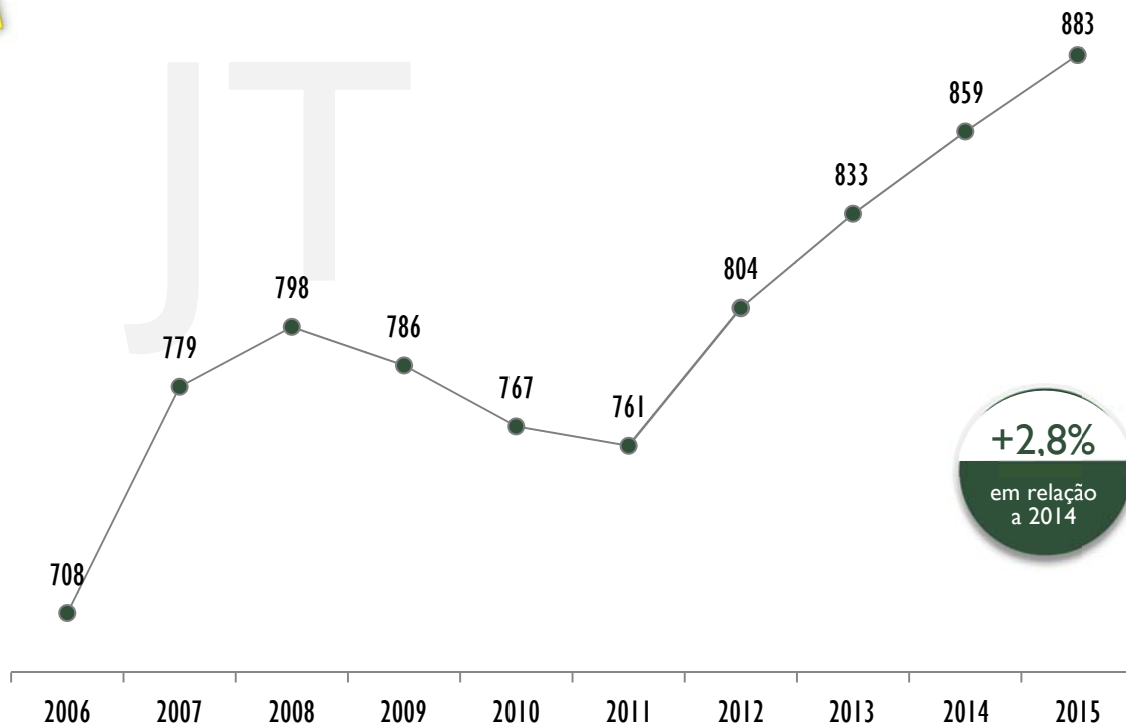
Litigiosidade

Figura 3.4. Casos Novos por 100.000 Habitantes na 1ª Instância. 2006-2015.



Séries Históricas

Figura 3.5. Casos Novos por Magistrado na Justiça do Trabalho. 2006-2015.



Litigiosidade

Figura 3.6. Casos Novos por Magistrado no TST. 2006-2015.

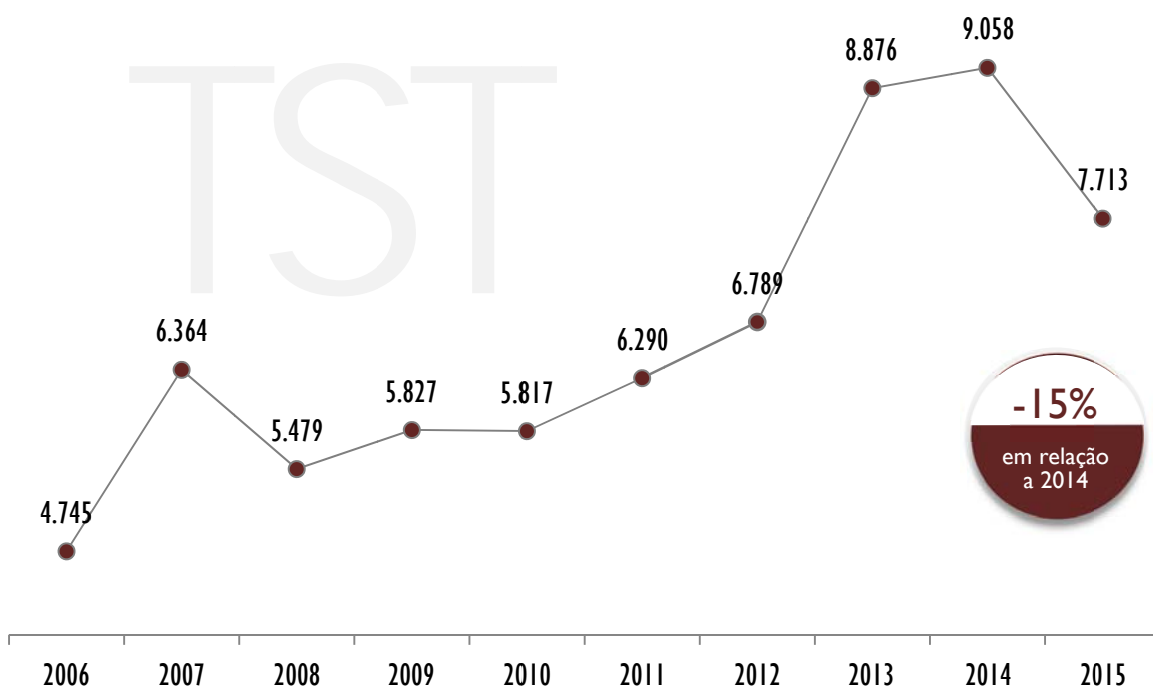
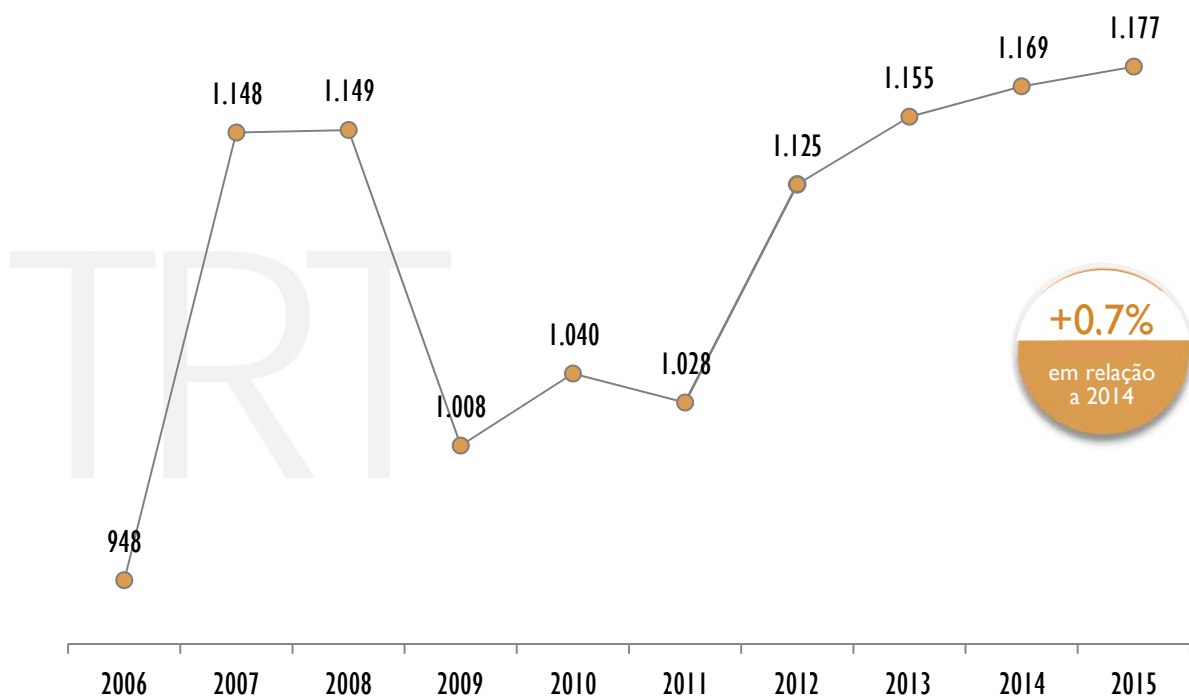
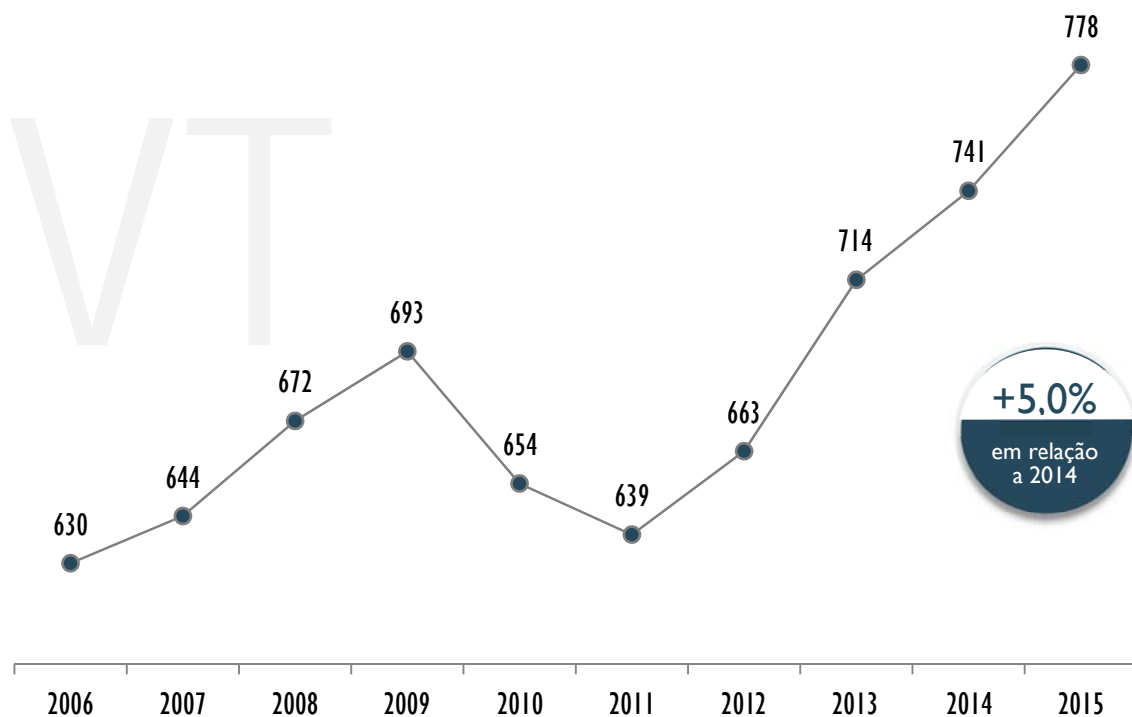


Figura 3.7. Casos Novos por Magistrado na 2ª Instância. 2006-2015.



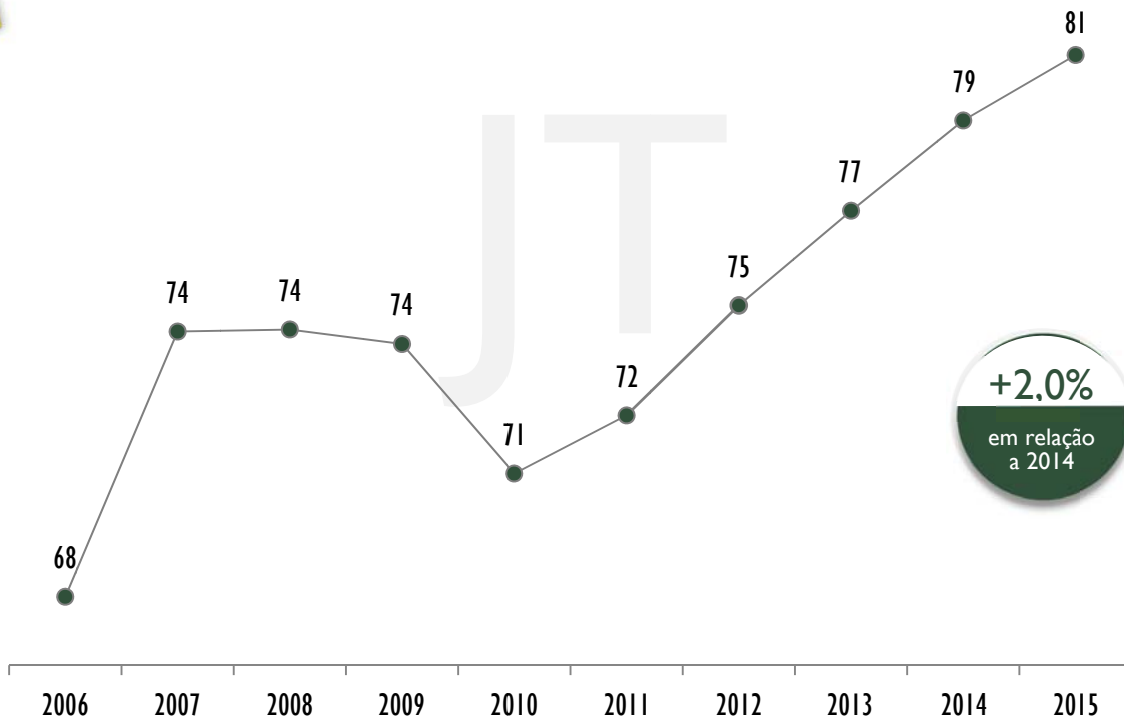
Litigiosidade

Figura 3.8. Casos Novos por Magistrado na 1ª Instância. 2006-2015.



Séries Históricas

Figura 3.9. Casos Novos por Servidor na Justiça do Trabalho. 2006-2015.



Litigiosidade

Figura 3.10. Casos Novos por Servidor no TST. 2006-2015.

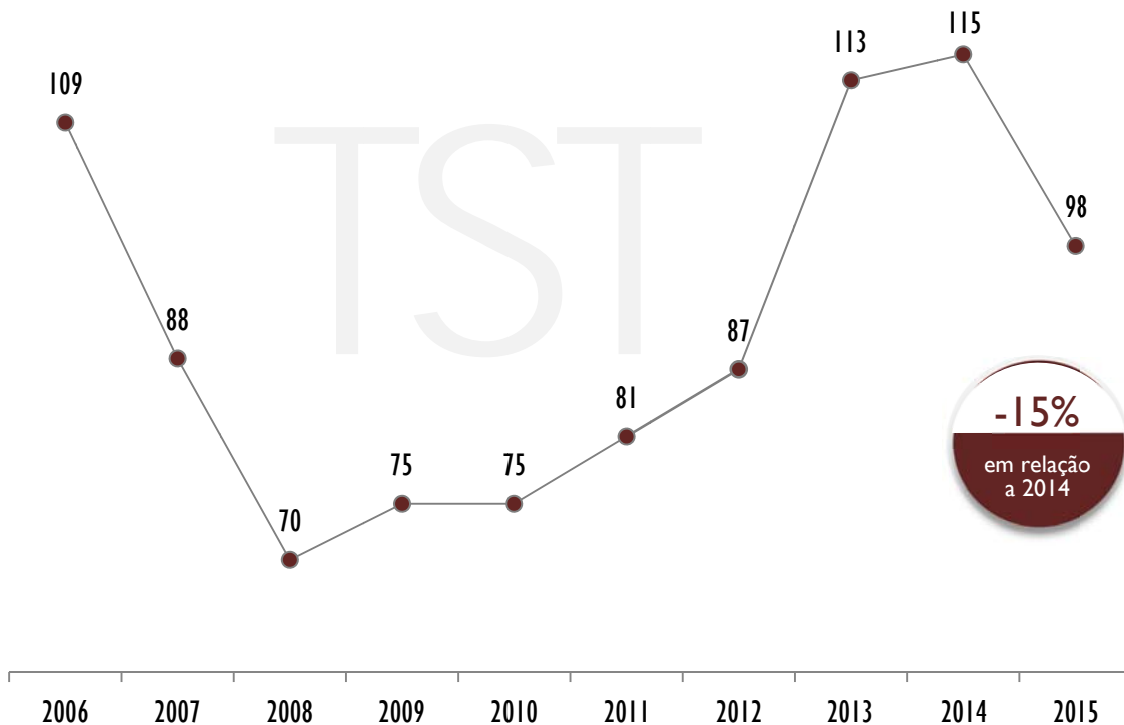
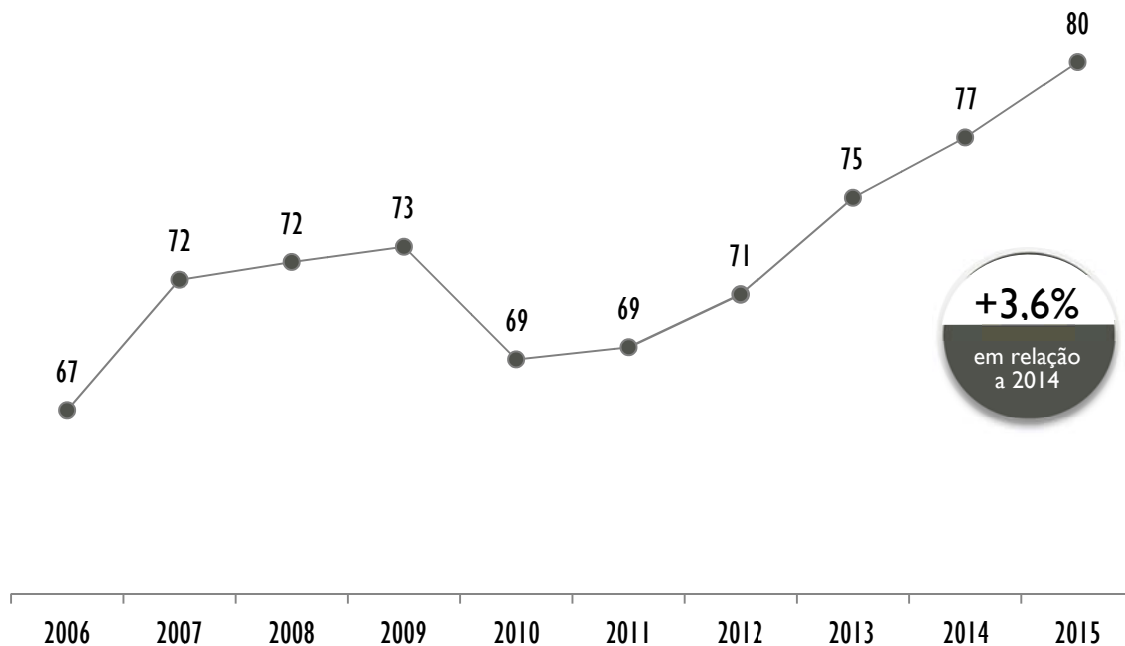


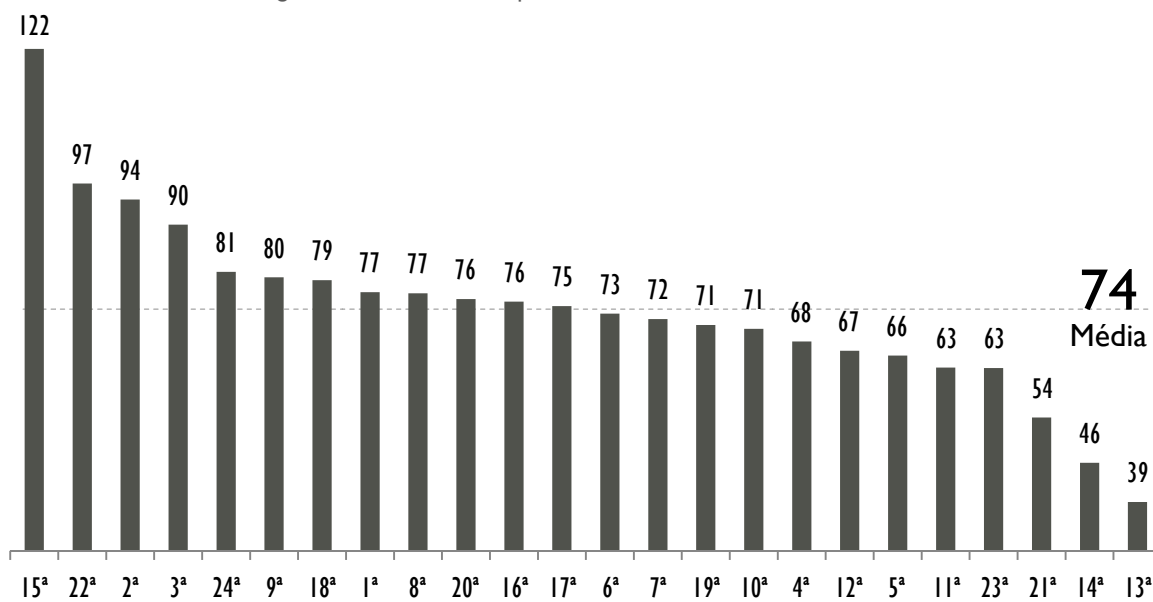
Figura 3.11. Casos Novos por Servidor na 1ª e 2ª Instâncias. 2006-2015.



Litigiosidade

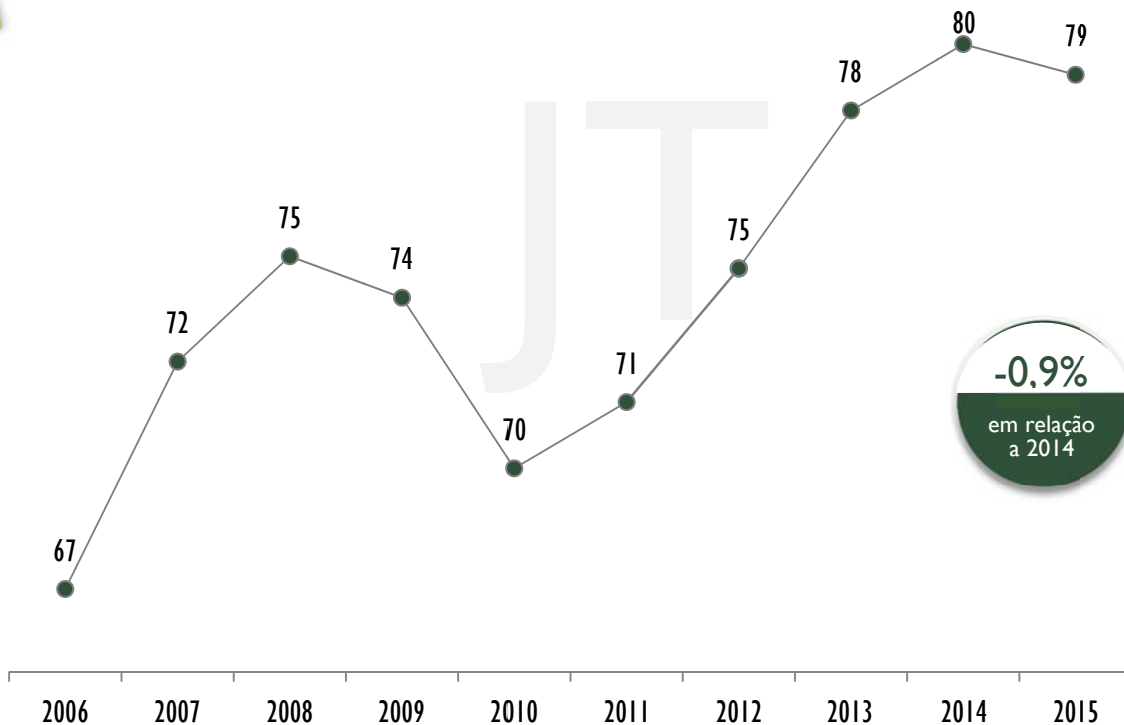


Figura 3.12. Casos Novos por Servidor na 1ª e 2ª Instâncias. 2015.



Séries Históricas

Figura 3.13 Casos Novos por Servidor em Atividade na Justiça do Trabalho. 2006-2015.



Litigiosidade

Figura 3.14 Casos Novos por Servidor em Atividade no TST. 2006-2015.

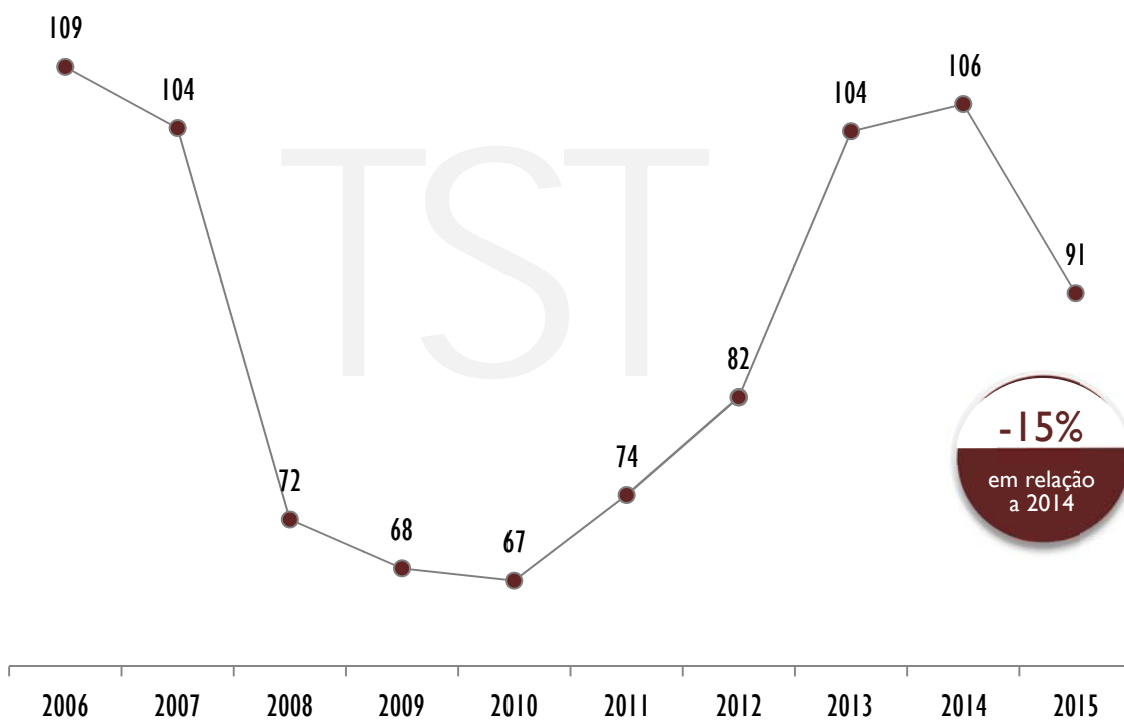


Figura 3.15. Casos Novos por Servidor em Atividade na 2ª Instância. 2006-2015.

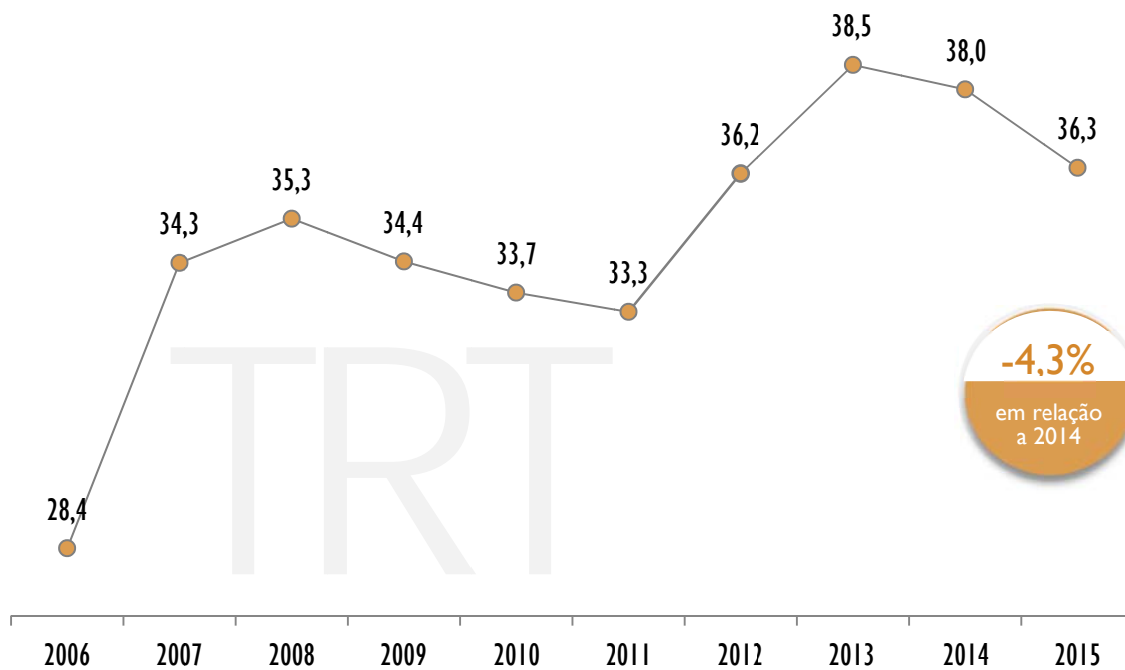
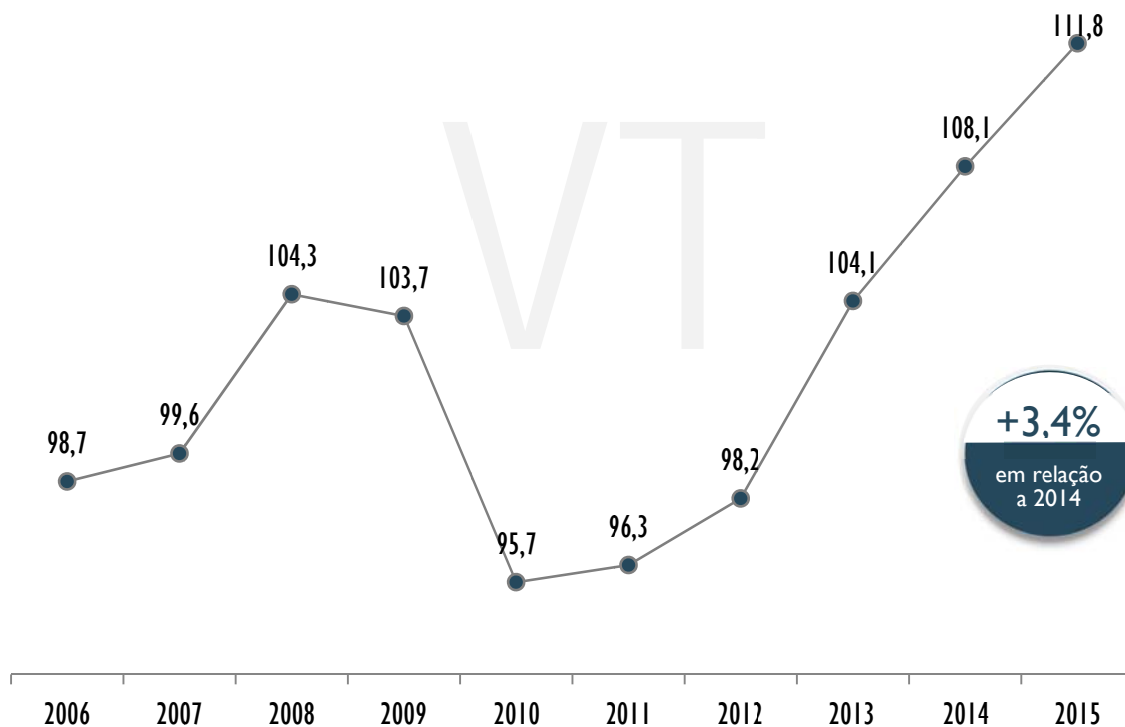


Figura 3.16. Casos Novos por Servidor em Atividade na 1ª Instância. 2006-2015.



Séries
Históricas

Figura 3.17. Total a Julgar por Magistrado na Justiça do Trabalho. 2006-2015.

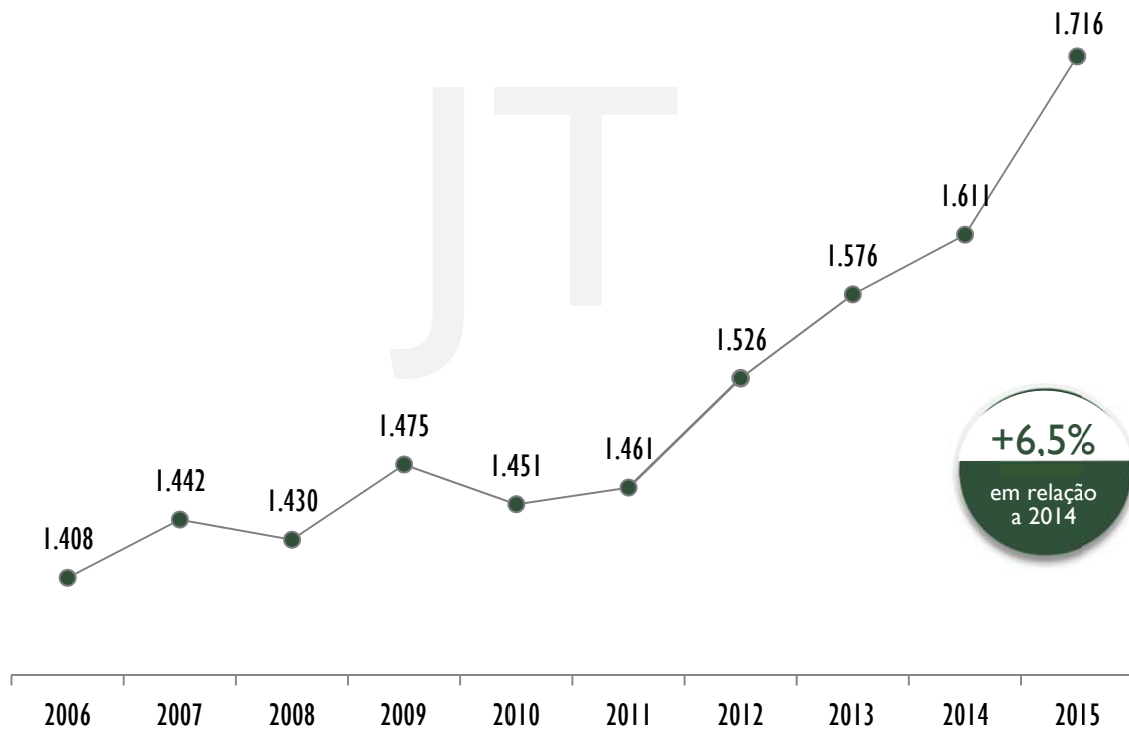


Figura 3.18. Total a Julgar por Magistrado no TST. 2006-2015.

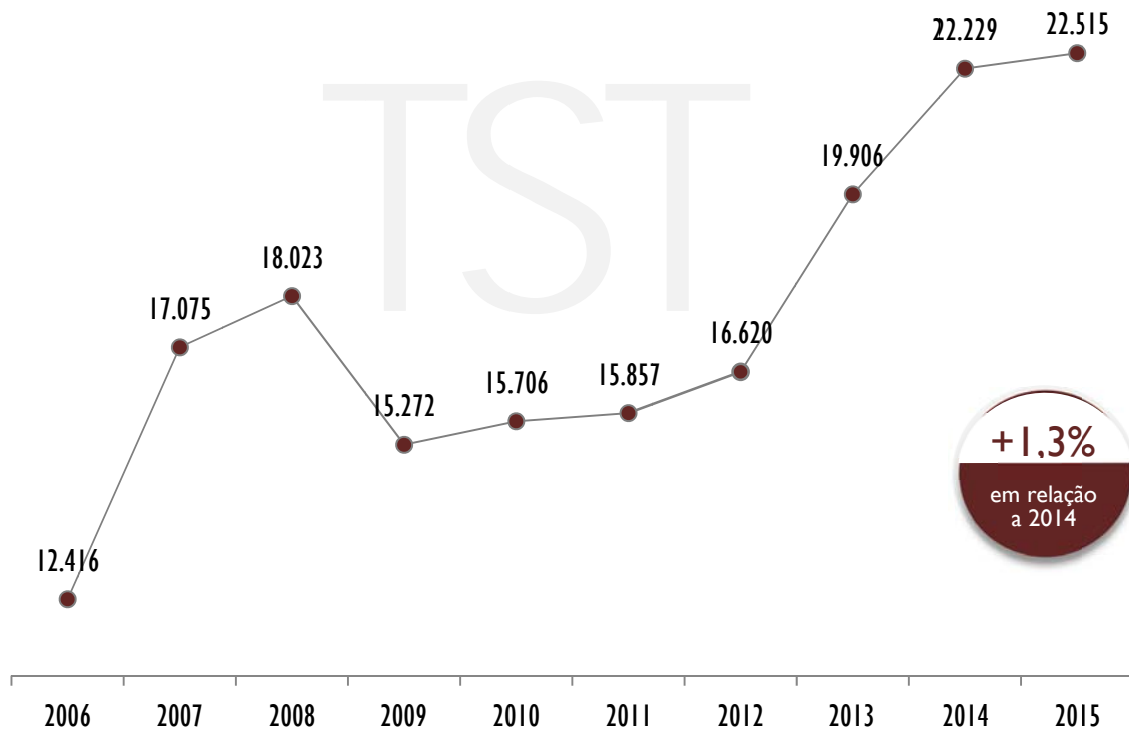


Figura 3.19. Total a Julgar por Magistrado na 2ª Instância. 2006-2015.

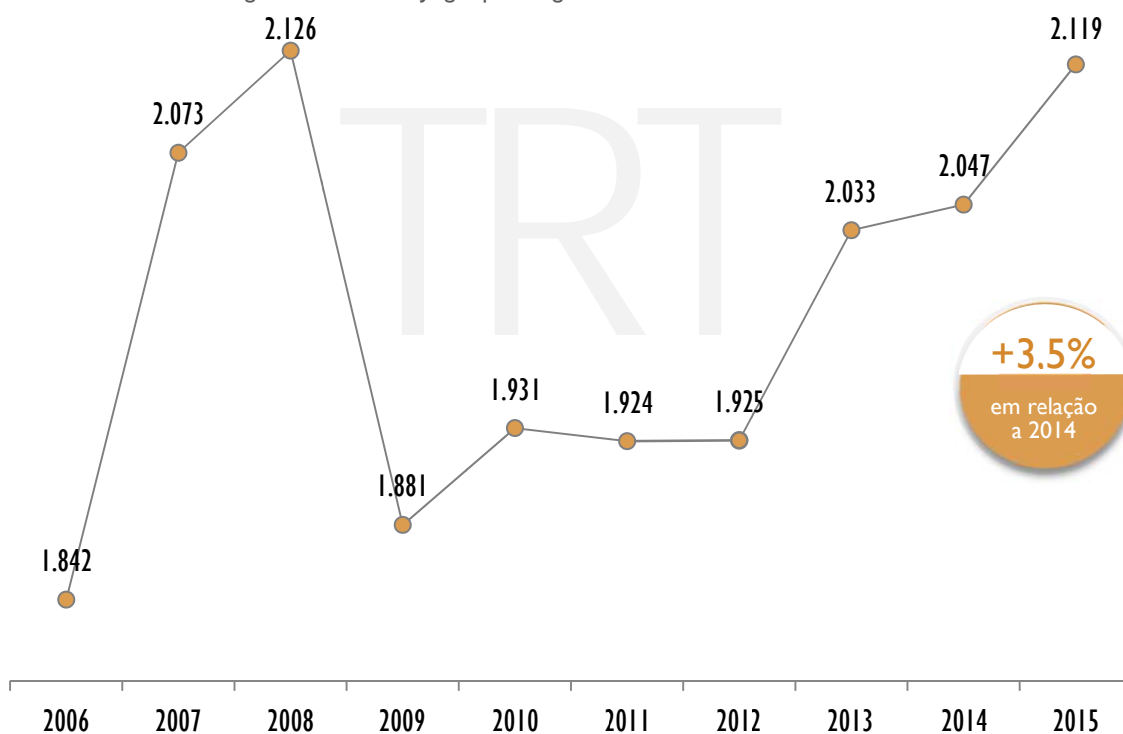
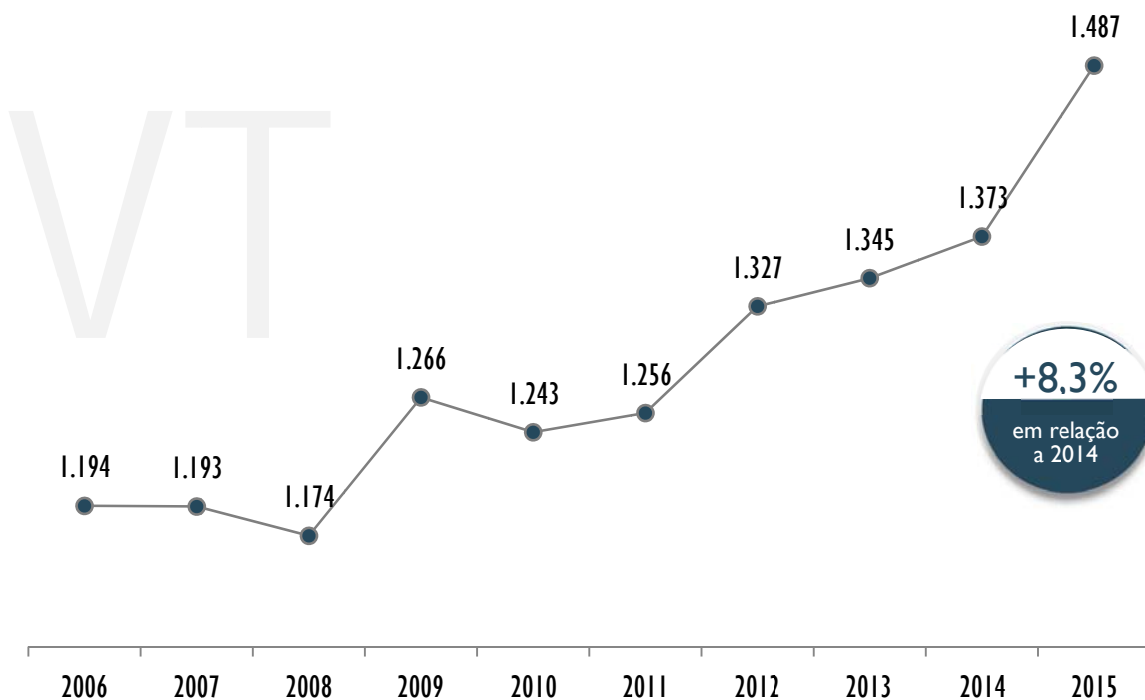
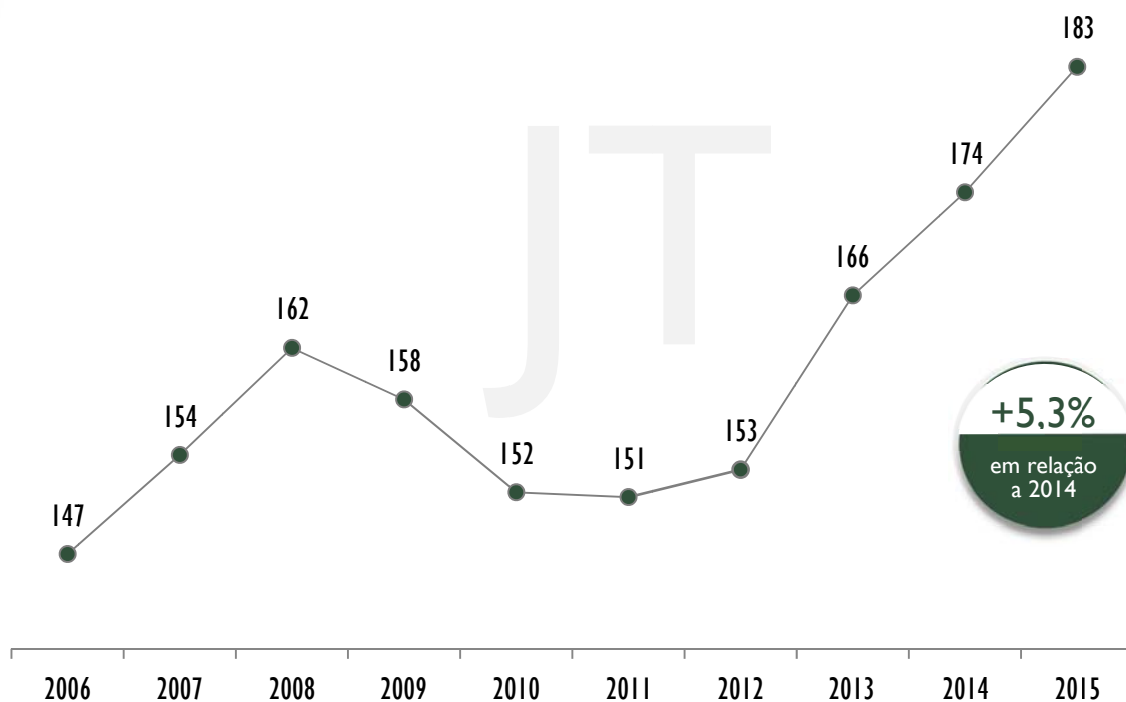


Figura 3.20. Total a Julgar por Magistrado na 1ª Instância. 2006-2015.



Séries Históricas

Figura 3.21. Total a Julgar por Servidor da Área Judiciária na Justiça do Trabalho. 2006-2015.



Litigiosidade

Figura 3.22. Total a Julgar por Servidor da Área Judiciária no TST. 2006-2015.

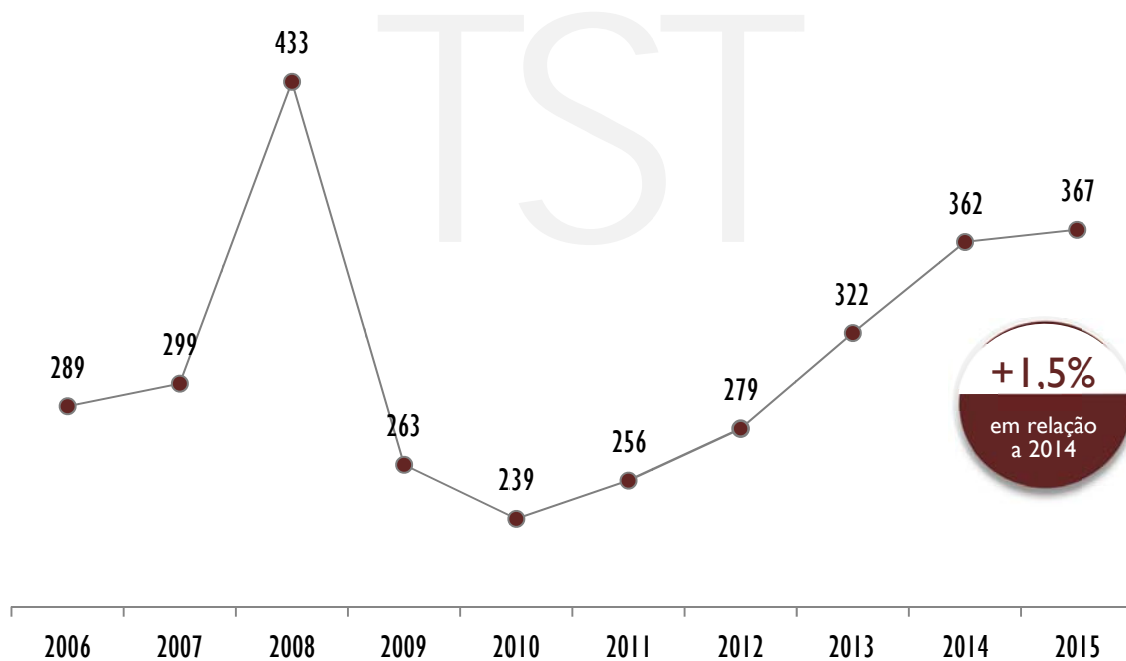


Figura 3.23. Total a Julgar por Servidor da Área Judiciária na 2ª Instância. 2006-2015.

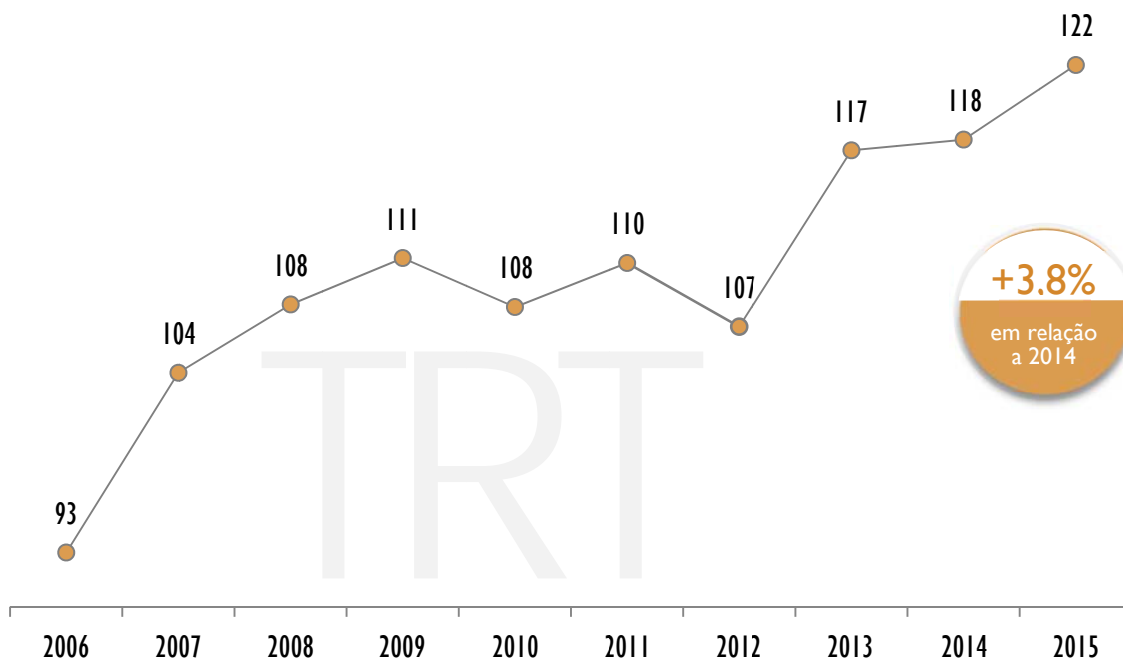
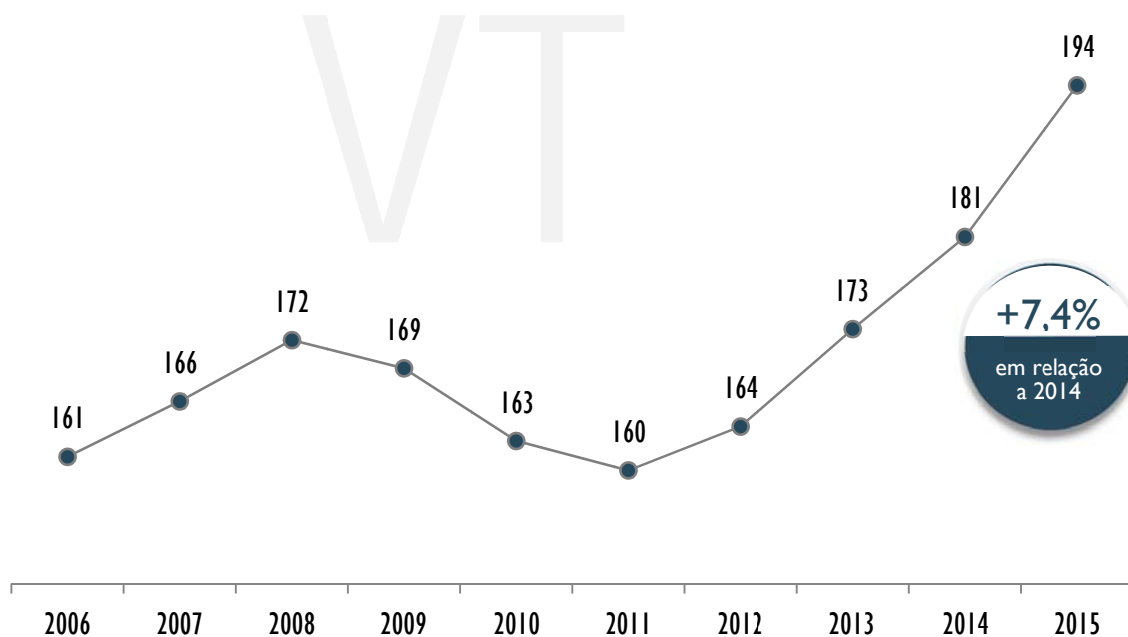


Figura 3.24. Total a Julgar por Servidor da Área Judiciária na 1ª Instância. 2006-2015.



Litigiosidade

3.2. Total a Executar por Magistrado

Figura 3.2.1. Total a Executar por Magistrado na 1ª Instância. 2006-2015.

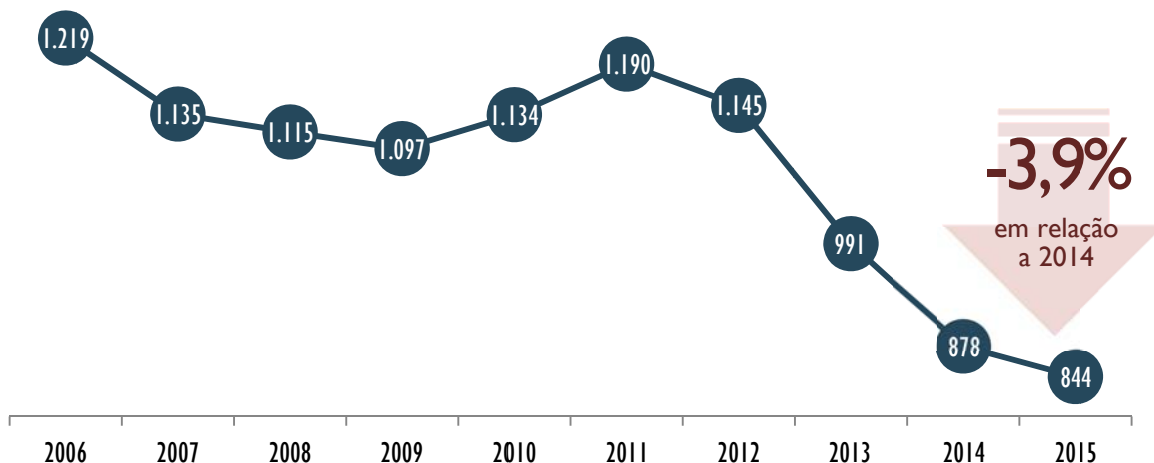
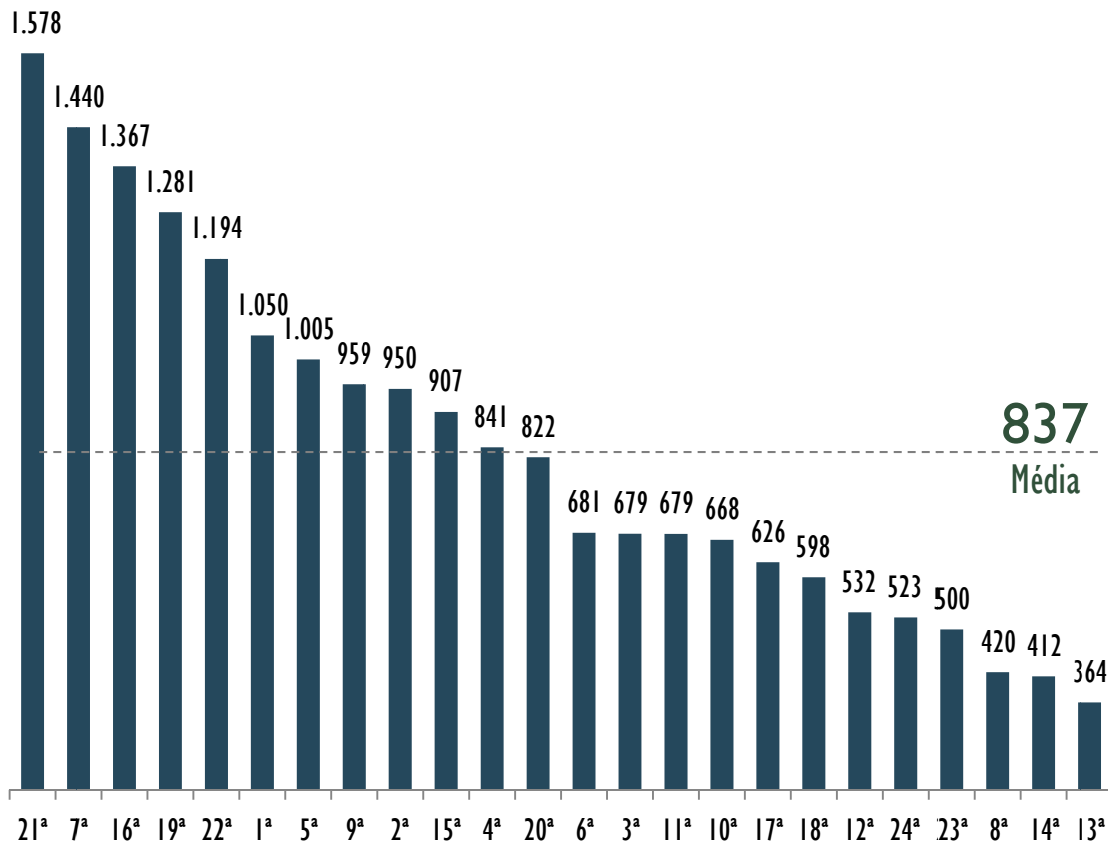


Figura 3.2.2. Total a Executar por Magistrado na 1ª Instância. 2015.



3.3. Total a Executar por Servidor da Área Judiciária

Figura 3.3.1. Total a Executar por Servidor da Área Judiciária. 1ª Instância. 2006-2015.

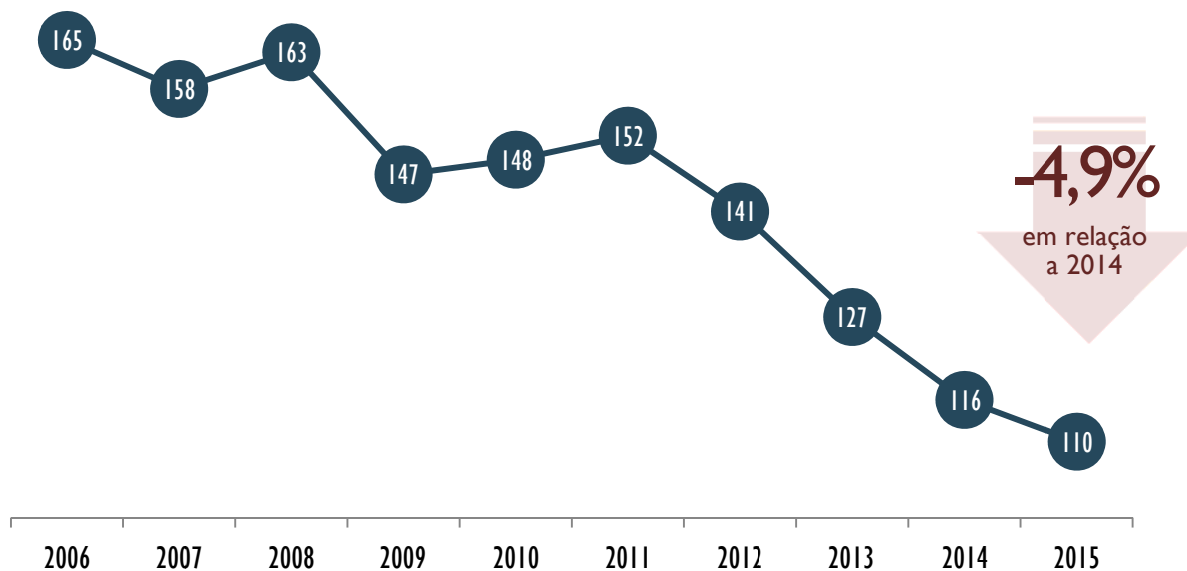
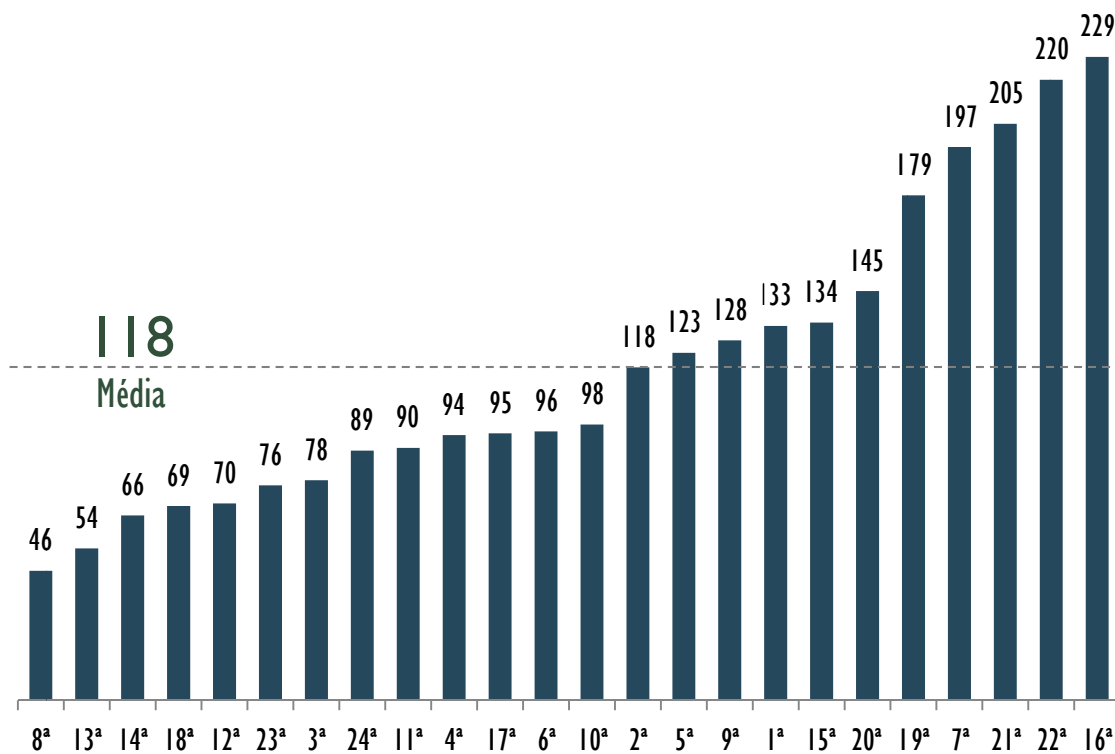


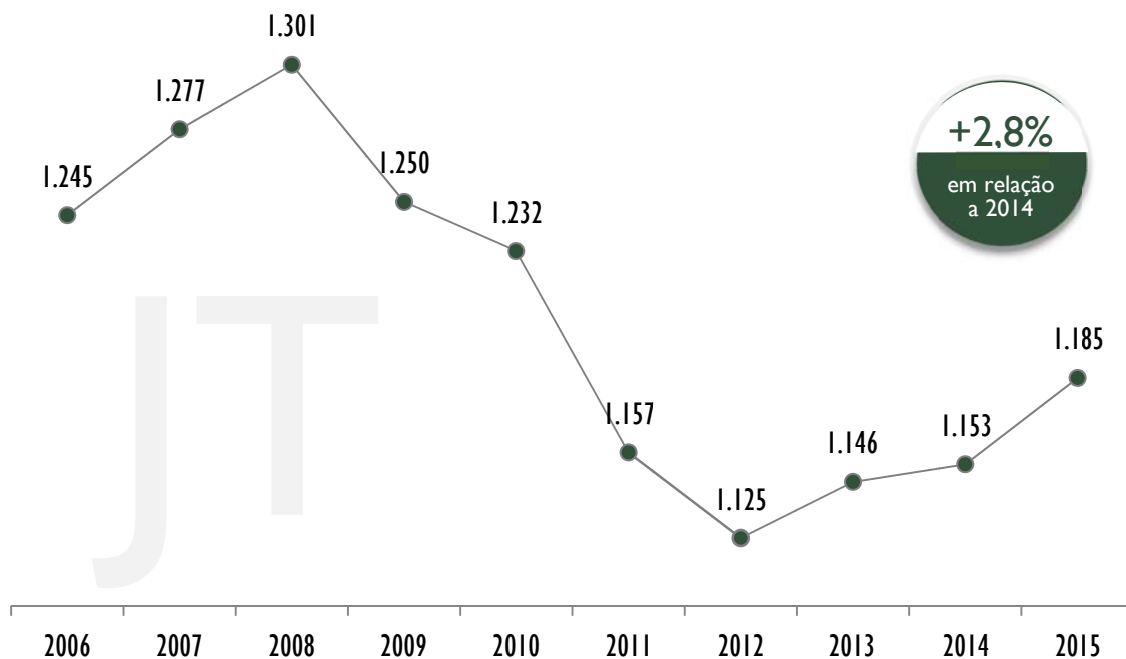
Figura 3.3.2 Total a Executar por Servidor da Área Judiciária na 1ª Instância. 2015.



Litigiosidade

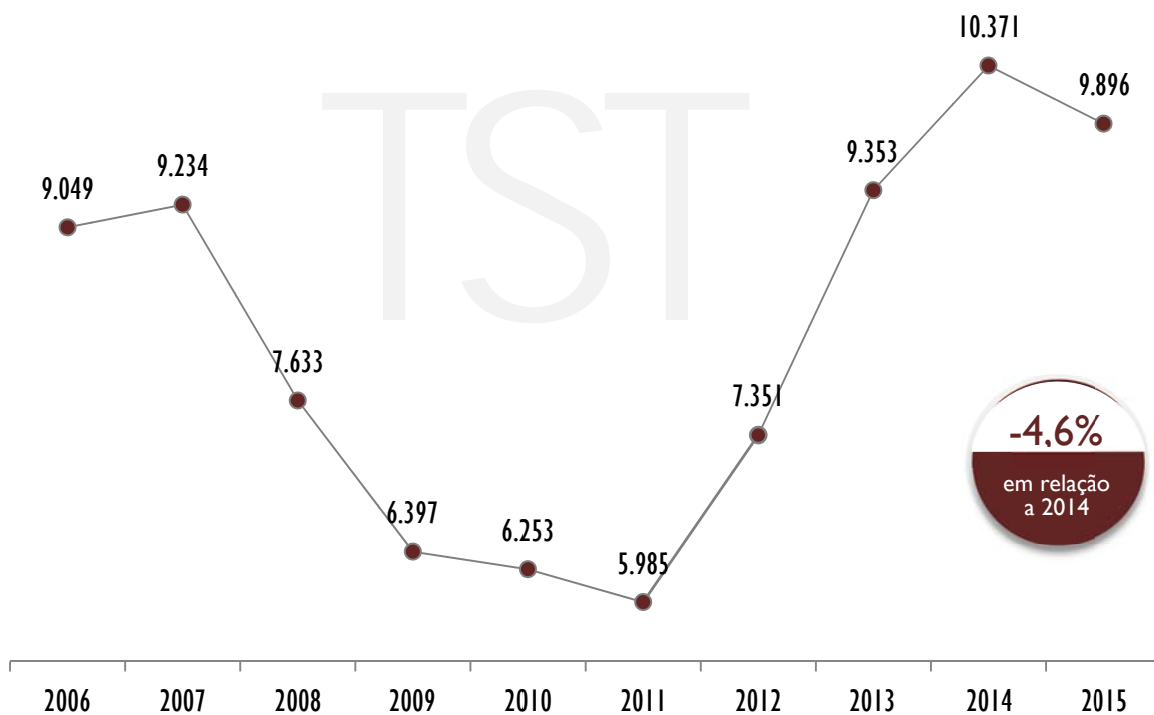
Séries Históricas

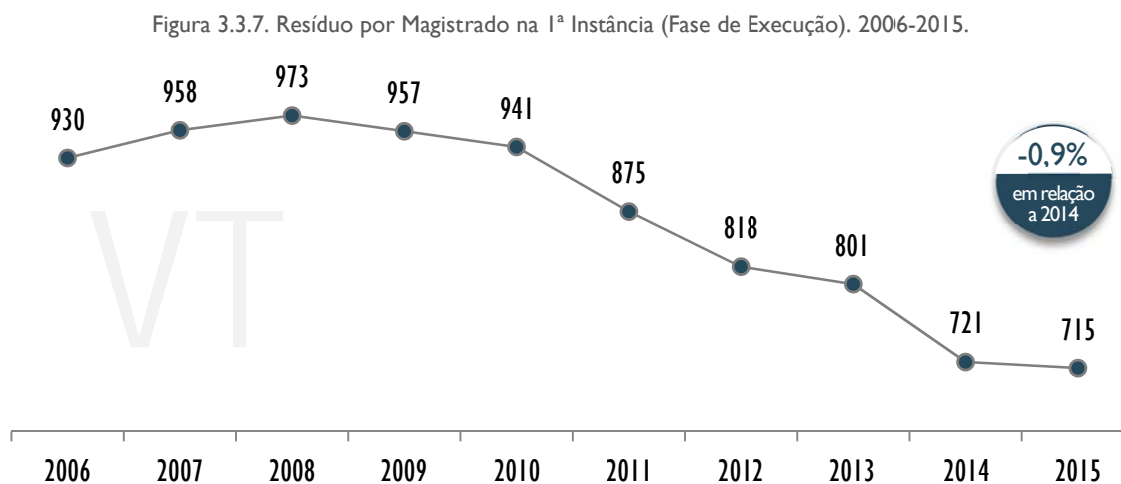
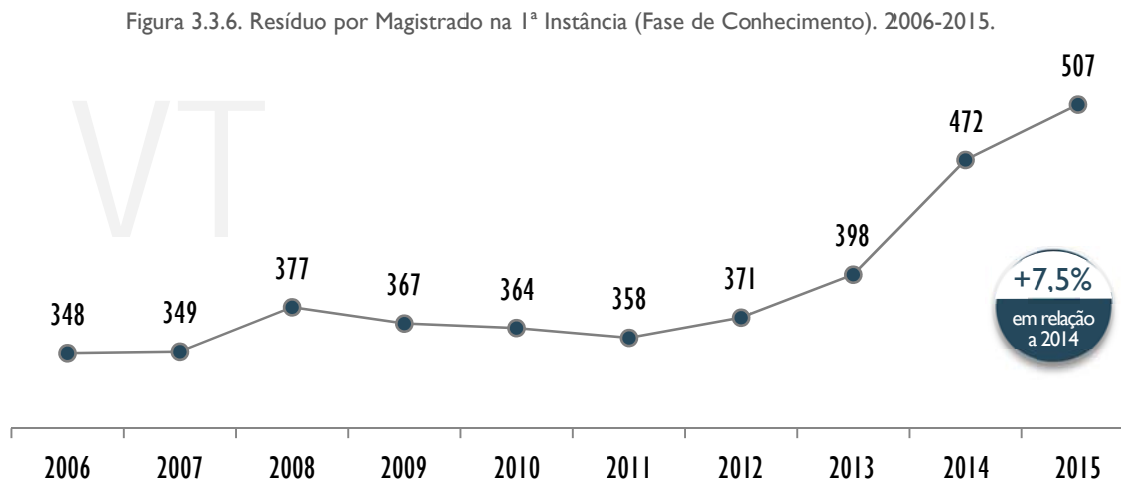
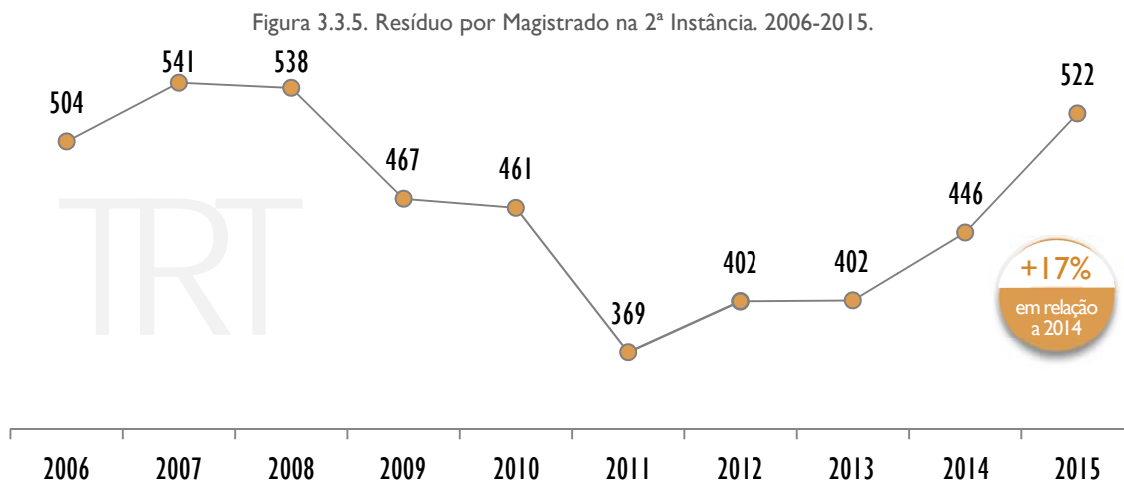
Figura 3.3.3. Resíduo por Magistrado na Justiça do Trabalho. 2006-2015.



Litigiosidade

Figura 3.3.4. Resíduo por Magistrado no TST. 2006-2015.





METODOLOGIA DE CÁLCULO DOS INDICADORES

4.1. Magistrados por 100.000 Habitantes

Fórmula:
$$\text{Magistrados/Habitante} = \frac{\text{Magistrados}}{\frac{\text{Habitantes}}{100.000}}$$

Variáveis: Magistrados: Cargos existentes em 31/12/2015.
Habitantes: Estimativas da População (Fonte: IBGE).

4.2. Servidores por 100.000 Habitantes

Fórmula:
$$\text{Servidores/Habitante} = \frac{\text{Servidores do Quadro Permanente}}{\frac{\text{Habitantes}}{100.000}}$$

Variáveis: Servidores do Quadro Permanente: Cargos existentes do Quadro Permanente em 31/12/2015.
Habitantes: Estimativas da População (Fonte: IBGE).

4.3. Servidores do Quadro Permanente por Magistrado

Fórmula:
$$\text{Servidores/Magistrado} = \frac{\text{Servidores do Quadro Permanente}}{\text{Magistrados}}$$

Variáveis: Servidores do Quadro Permanente: Cargos existentes do Quadro Permanente em 31/12/2015.
Magistrados: Cargos existentes em 31/12/2015.

4.4. Servidores em Atividade na Área Judiciária por Magistrado

Fórmula:
$$\text{Servidores/Magistrado} = \frac{\text{Servidores Área Judiciária}}{\text{Magistrados}}$$

Variáveis: Servidores Área Judiciária: Servidores em atividade na Área Judiciária em 31/12/2015, incluídos servidores do Quadro Permanente, requisitados, removidos e ocupantes exclusivamente de cargo em comissão.
Magistrados: No TST e nos TRTs, cargos existentes; nas VTs, cargos providos em 31/12/2015.

4.5. Despesa por Habitante

Fórmula:
$$\text{Despesa/Habitante} = \frac{\text{Despesa}}{\text{Habitantes}}$$

Variáveis: Despesa: Despesa orçamentária executada.
Habitantes: Estimativas da População (Fonte: IBGE).

4.6. Despesa por Caso Novo

Fórmula:
$$Despesa/Casos\ Novos = \frac{Despesa}{Casos\ Novos}$$

Variáveis: **Despesa:** Despesa orçamentária executada.

Casos Novos: Nas Varas do Trabalho, são as ações recebidas por distribuição. Nos TRTs, as ações originárias e os recursos vindos das VTs. No TST, são as ações originárias e os recursos vindos dos TRTs.

4.7. Casos Novos por 100.000 Habitantes

Fórmula:
$$Casos\ Novos/Habitante = \frac{Casos\ Novos}{\frac{Habitantes}{100.000}}$$

Variáveis: **Casos Novos:** Nas Varas do Trabalho, são as ações recebidas por distribuição. Nos TRTs, as ações originárias e os recursos vindos das VTs. No TST, são as ações originárias e os recursos vindos dos TRTs.

Habitantes: Fonte: IBGE. Estimativas da População.

4.8. Casos Novos por Magistrado

Fórmula:
$$Casos\ Novos/Magistrado = \frac{Casos\ Novos}{Magistrados}$$

Variáveis: **Casos Novos:** Nas Varas do Trabalho, são as ações distribuídas. Nos TRTs, as ações originárias e os recursos vindos das VTs. No TST, são as ações originárias e os recursos vindos dos TRTs.

Magistrados: Cargos existentes em 31/12/2015.

4.9. Casos Novos por Servidor – Cargos existentes

Fórmula:
$$Casos\ Novos/Servidor = \frac{Casos\ Novos}{Servidores\ do\ Quadro\ Permanente}$$

Variáveis: **Casos Novos:** Nas Varas do Trabalho, são as ações distribuídas. Nos TRTs, as ações originárias e os recursos vindos das VTs. No TST, são as ações originárias e os recursos vindos dos TRTs.

Servidores do Quadro Permanente: Cargos existentes do Quadro Permanente em 31/12/2015.

4.10. Casos Novos por Servidor em Atividade

Fórmula:
$$Casos\ Novos/Servidores = \frac{Casos\ Novos}{Servidores\ em\ Atividade}$$

Variáveis: **Casos Novos:** Nas Varas do Trabalho, são as ações distribuídas. Nos TRTs, as ações originárias e os recursos vindos das VTs. No TST, são as ações originárias e os recursos vindos dos TRTs.

Servidores em Atividade: Servidores em atividade em 31/12/2015, incluídos servidores do Quadro Permanente, requisitados, removidos e ocupantes exclusivamente de cargo em comissão.

4.11. Total a Julgar por Magistrado

4.11.1. No TST e nos TRTs

Fórmula:
$$Total\ a\ Julgar/Magistrado = \frac{Pendentes\ de\ Julgamento + Recebidos}{Magistrados}$$

Variáveis: Pendentes de Julgamento: Processos pendentes de julgamento em dezembro do ano anterior ao ano de referência.

Recebidos: Casos novos, processos recebidos para novo julgamento e recursos internos.

Magistrados: Cargos existentes em 31/12/2014, excluídos os ocupados por membros da Direção.

4.11.2. Nas Varas do Trabalho

Fórmula:
$$Total\ a\ Julgar/Magistrado = \frac{Pendentes\ de\ Julgamento + Recebidos + EDs\ Interpostos}{Magistrados}$$

Variáveis: Pendentes de Julgamento: Ações originárias e Embargos de Declaração pendentes de julgamento em dezembro do ano anterior ao ano de referência.

Recebidos: Casos novos e processos recebidos com sentença anulada/reformada.

Magistrados: Cargos providos em 31/12/2014.

4.12. Total a Julgar por Servidor da Área Judiciária

4.12.1. No TST e nos TRTs

Fórmula:
$$Total\ a\ Julgar/Servidores = \frac{Pendentes\ de\ Julgamento + Recebidos}{Servidores\ Área\ Judiciária}$$

Variáveis: Pendentes de Julgamento: Processos pendentes de julgamento em dezembro do ano anterior ao ano de referência.

Recebidos: Ações originárias, recursos vindos da Instância inferior e recursos internos.

Servidores Área Judiciária: Servidores em atividade na Área Judiciária em 31/12/2014, incluídos servidores do Quadro Permanente, requisitados, removidos e ocupantes exclusivamente de cargo em comissão.

4.12.2. Nas Varas do Trabalho

Fórmula:
$$Total\ a\ Julgar/Servidores = \frac{Pendentes\ de\ Julgamento + Recebidos + EDs\ Interpostos}{Servidores\ Área\ Judiciária}$$

Variáveis: Pendentes de Julgamento: Ações originárias e Embargos de Declaração pendentes de julgamento em dezembro do ano anterior ao ano de referência.

Recebidos: Ações distribuídas, incluídas as com sentença anulada/reformada.

Servidores Área Judiciária: Servidores em atividade na Área Judiciária em 31/12/2015, incluídos servidores do Quadro Permanente, requisitados, removidos e ocupantes exclusivamente de cargo em comissão.

4.13. Julgados em Relação ao Total a Julgar

4.13.1. No TST e nos TRTs

Fórmula:
$$\text{Julgados}/\text{Total a Julgar} = \frac{\text{Julgados}}{\text{Total a Julgar}}$$

Variáveis: **Julgados:** Processos recebidos (casos novos, processos recebidos para novo julgamento e recursos internos) julgados por decisão colegiada ou monocrática.

Total a Julgar: Processos pendentes de julgamento em dezembro do ano anterior ao ano de referência e processos recebidos no ano.

4.13.2. Nas Varas do Trabalho

Fórmula:
$$\text{Julgados}/\text{Total a Julgar} = \frac{\text{Julgados} + \text{EDs Julgados}}{\text{Total a Julgar}}$$

Variáveis: **Julgados:** Sentenças proferidas, incluídas as homologatórias de acordo nos processos recebidos (casos novos e processos recebidos com sentença anulada/reformada).

Total a Julgar: Processos pendentes de julgamento em dezembro do ano anterior ao ano de referência, incluídos os Embargos de Declaração pendentes, processos recebidos no ano e Embargos de Declaração interpostos.

4.14. Julgados em Relação aos Recebidos

4.14.1. No TST e nos TRTs

Fórmula:
$$\text{Julgados}/\text{Recebidos} = \frac{\text{Julgados}}{\text{Recebidos}}$$

Variáveis: **Recebidos:** Casos novos, processos recebidos para novo julgamento e recursos internos.

Julgados: Processos julgados por decisão colegiada ou monocrática.

4.14.2. Nas Varas do Trabalho

Fórmula:
$$\text{Julgados}/\text{Recebidos} = \frac{\text{Julgados} + \text{EDs Julgados}}{\text{Recebidos} + \text{EDs Recebidos}}$$

Variáveis: **Recebidos:** Processos recebidos.

Julgados: Sentenças proferidas, incluídas as homologatórias de acordo nos processos recebidos (casos novos e processos recebidos com sentença anulada/reformada).

4.15. Total a Executar por Magistrado

Fórmula:
$$\text{Total a Executar/Magistrados} = \frac{\text{Total a Executar}}{\text{Magistrados}}$$

Variáveis: **Total a Executar:** Processos pendentes de execução e em arquivo provisório no ano anterior ao ano de referência e execuções iniciadas no ano de referência.
Magistrados: Cargos providos em 31/12/2014.

4.16. Total a Executar por Servidor da Área Judiciária

Fórmula:
$$\text{Total a Executar/Servidores} = \frac{\text{Total a Executar}}{\text{Servidores Área Judiciária}}$$

Variáveis: **Total a Executar:** Processos pendentes de execução e em arquivo provisório no ano anterior ao ano de referência e execuções iniciadas no ano de referência.
Servidores Área Judiciária: Servidores em atividade na Área Judiciária em 31/12/2015, incluídos servidores do Quadro Permanente, requisitados, removidos e ocupantes exclusivamente de cargo em comissão.

4.17. Execuções Encerradas em Relação ao Total a Executar

Fórmula:
$$\text{Execuções Encerradas/Total a Executar} = \frac{\text{Encerradas}}{\text{Total a Executar}}$$

Variáveis: **Encerradas:** Execuções extintas e execuções provisórias apensadas aos autos principais.
Total a Executar: Processos pendentes de execução e em arquivo provisório no ano anterior ao ano de referência e execuções iniciadas no ano de referência.

4.18. Execuções Encerradas em Relação às Iniciadas

Fórmula:
$$\text{Execuções Encerradas/Iniciadas} = \frac{\text{Encerradas}}{\text{Execuções Iniciadas}}$$

Variáveis: **Encerradas:** Execuções extintas e execuções provisórias apensadas aos autos principais.

4.19. Resíduo por Magistrado

4.19.1. No TST e nos TRTs

Fórmula:
$$\text{Resíduo/Magistrado} = \frac{\text{Resíduo Atual}}{\text{Magistrados}}$$

Variáveis: **Resíduo Atual:** Processos pendentes de julgamento em dezembro do ano de referência.
Magistrados: Cargos existentes em 31/12/2015, excluídos os ocupados por membros da Direção.

4.19.2. Nas Varas do Trabalho

Fórmula:
$$\text{Resíduo/Magistrado} = \frac{\text{Resíduo Atual} + \text{EDs pendentes}}{\text{Magistrados}}$$

Variáveis: Resíduo Atual: Na fase de conhecimento, refere-se às ações originárias pendentes de julgamento em dezembro do ano de referência. Na fase de execução, aos processos pendentes de execução, incluídos os processos em arquivo provisório.

EDs Pendentes: Embargos de Declaração pendentes de julgamento em dezembro do ano de referência.

Magistrados: Cargos existentes 31/12/2015.

4.20. Recorribilidade Interna

4.20.1. No TST

Fórmula:
$$\text{Recorribilidade Interna} = \frac{\text{Recursos Internos}}{\text{Julgados}}$$

Variáveis: Recursos Internos: Agravos, Agravos Regimentais, Embargos de Declaração e Embargos Interpostos.

Julgados: Processos julgados por decisão colegiada ou monocrática.

4.20.2. Nos TRTs

Fórmula:
$$\text{Recorribilidade Interna} = \frac{\text{Recursos Internos}}{\text{Acórdãos} + \text{Decisões Monocráticas}}$$

Variáveis: Recursos Internos: Agravos do art. 557 do CPC, Agravos Regimentais e Embargos de Declaração interpostos.

Acórdãos: Acórdãos publicados, exceto recursos internos.

Decisões Monocráticas: Decisões Monocráticas publicadas, exceto recursos internos.

4.20.3. Nas Varas do Trabalho

Fórmula:
$$\text{Recorribilidade Interna} = \frac{\text{Recursos Internos}}{\text{Sentenças}}$$

Variáveis: Recursos Internos: Embargos de Declaração opostos.

Sentenças: Todas as ações encerradas por sentença, excluídas aquelas encerradas por acordo, desistência e arquivamento.

4.21. Recorribilidade Externa

4.21.1. No TST

Fórmula:
$$\text{Recorribilidade Externa} = \frac{RE}{\text{Julgados}}$$

Variáveis: **RE:** Recursos Extraordinários Interpostos.
Julgados: Processos julgados, exceto recursos internos.

4.21.2. Nos TRTs

Fórmula:
$$\text{Recorribilidade Externa} = \frac{RR + RO}{\text{Acórdãos} + \text{Decisões Monocráticas}}$$

Variáveis: **RR:** Recursos de Revista interpostos.
RO: Recursos Ordinários interpostos.
Acórdãos: Acórdãos publicados, exceto Embargos de Declaração.
Decisões Monocráticas: Decisões monocráticas publicadas, exceto Embargos de Declaração.

4.21.3. Nas Varas do Trabalho

a) Fase de Conhecimento

Fórmula:
$$\text{Recorribilidade Externa} = \frac{RO}{\text{Sentenças}}$$

Variáveis: **RO:** Recursos Ordinários interpostos (Rito Ordinário e Rito Sumaríssimo).
Sentenças: Todas as ações encerradas por sentença, excluídas aquelas encerradas por acordo, desistência e arquivamento.

b) Fase de Execução

Fórmula:
$$\text{Recorribilidade Externa} = \frac{AP}{\text{Sentenças}}$$

Variáveis: **AP:** Agravos de Petição interpostos.
Sentenças: Decisões em Embargos à Execução.

Nas tabelas, a informação “Média” refere-se à média aritmética dos Indicadores de cada TRT ou Região Judiciária, enquanto a informação “Instância” refere-se à divisão entre os totais da Instância.

 CESTP 2016

Coordenadoria de Estatística e Pesquisa do Tribunal Superior do Trabalho



Para mais informações, acesse
www.tst.jus.br/estatistica