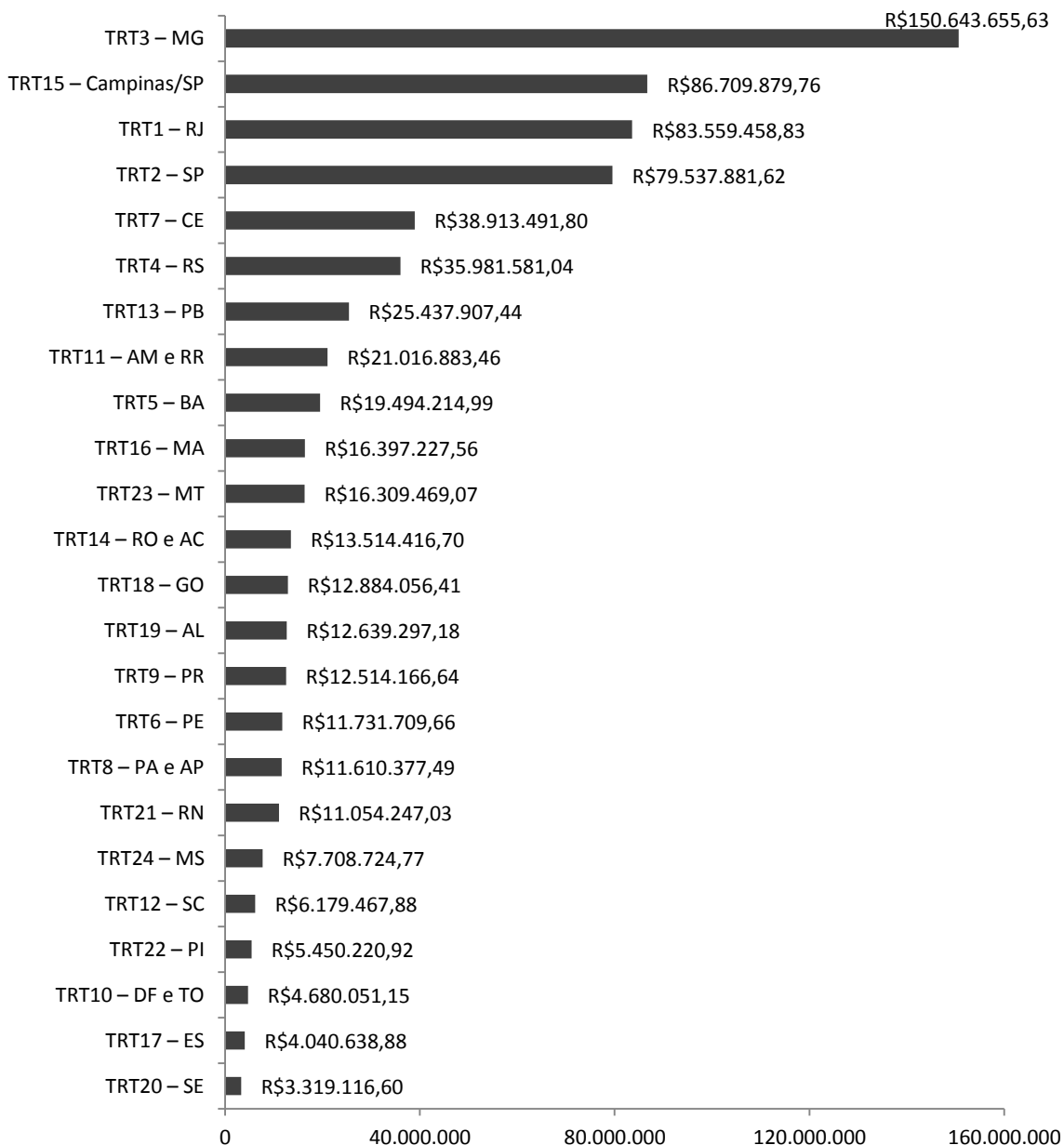


5ª SEMANA NACIONAL DA EXECUÇÃO TRABALHISTA

RESULTADOS FINAIS

A 5ª Semana Nacional da Execução Trabalhista, que ocorreu no período de 21 a 25 de setembro deste ano, realizou 33.746 audiências e atendeu 98.733 pessoas. Foram arrecadados R\$ 691.328.142,51 valor 17,1% inferior ao arrecadado no ano passado, sendo R\$ 472.218.359,02, 68,3%, decorrentes de 13.173 acordos homologados, R\$ 64.347.994,24, 9,3%, de 580 leilões realizados e R\$ 154.761.789,25, 22,4%, de 20.075 bloqueios efetivados no BacenJud.

Total Arrecadado

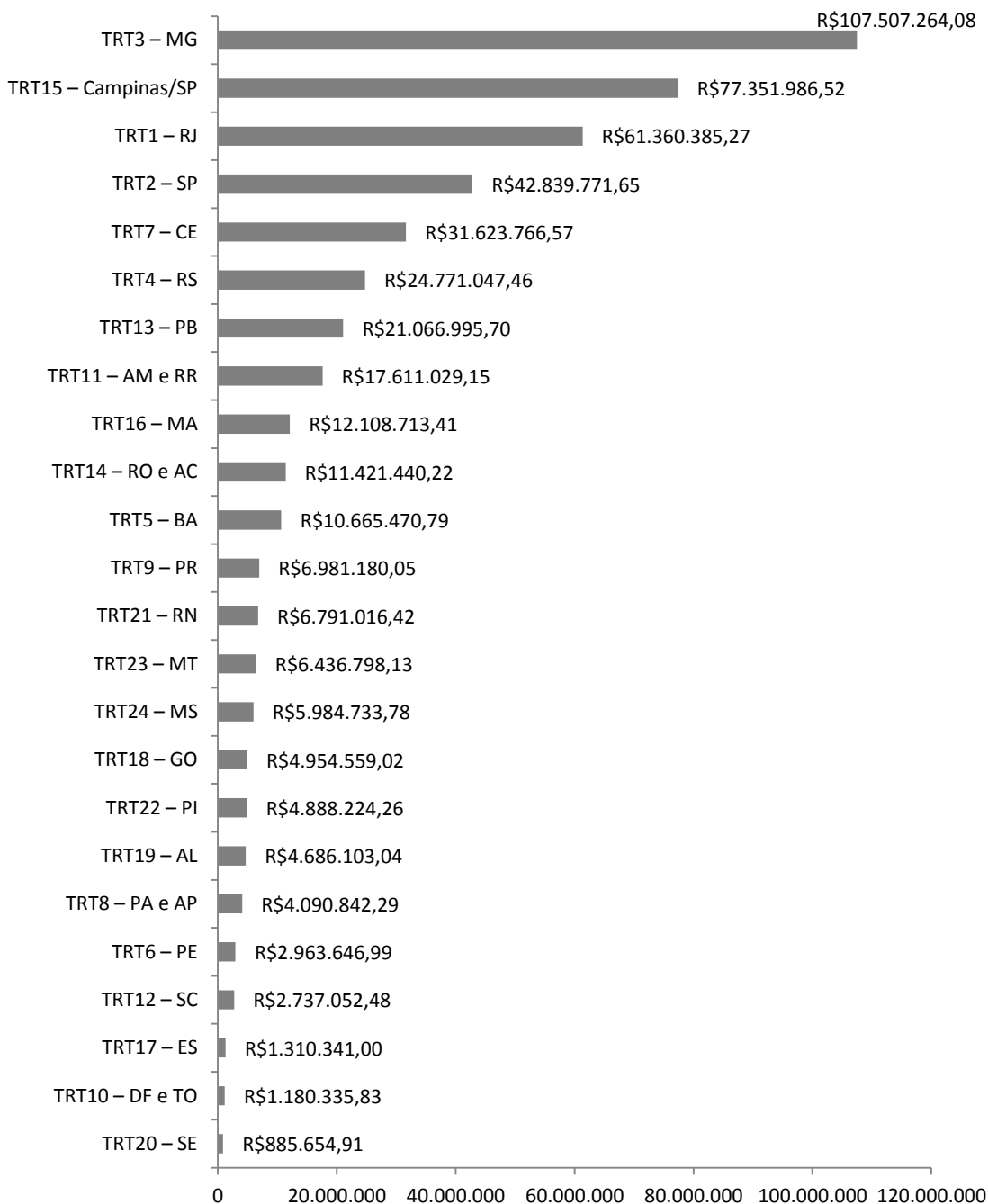


5ª SEMANA NACIONAL DA EXECUÇÃO TRABALHISTA

Acordos Efetuados

As Regiões Judiciárias que obtiveram as maiores arrecadações decorrentes de acordos foram: 3ª Região (2.797 acordos), com 23% do total arrecadado com acordos no País, 15ª Região (2.118), com 16%, 1ª Região (1.224 acordos), com 13%, e 2ª Região (1.383), com 9%.

Valores Arrecadados Decorrentes de Acordo




5ª SEMANA NACIONAL DA EXECUÇÃO TRABALHISTA

Leilões Realizados

As Regiões Judiciárias que obtiveram as maiores arrecadações decorrentes de leilões foram: 3ª Região (263 leilões), com 52% do total arrecadado com leilões no País, 2ª Região (2 leilões), com 17%, e 1ª Região (14 leilões), com 9%.

Valores Arrecadados Decorrentes de Leilões

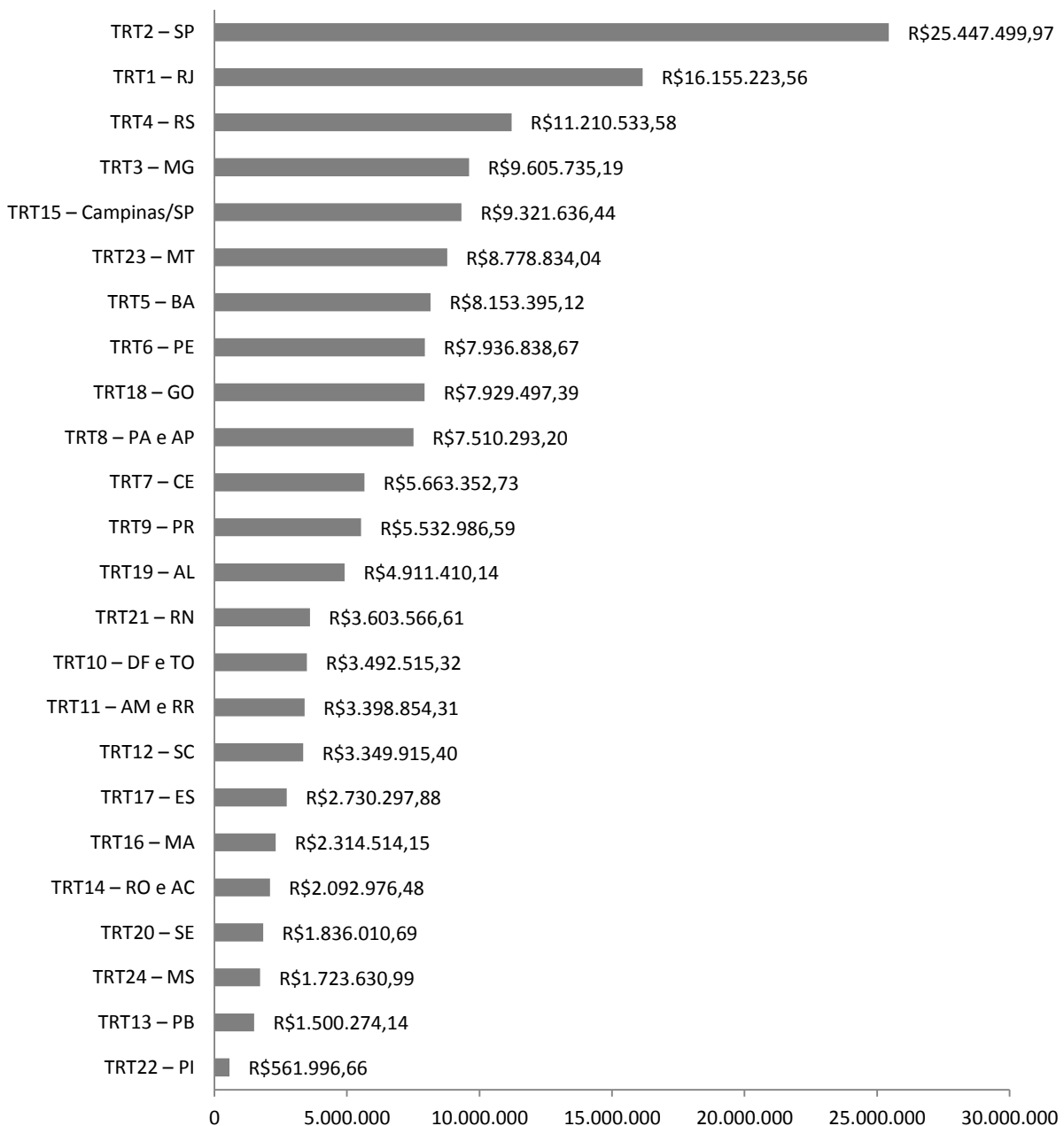


5ª SEMANA NACIONAL DA EXECUÇÃO TRABALHISTA

Bloqueios BacenJud

As Regiões Judiciárias que obtiveram as maiores arrecadações decorrentes de bloqueios no BacenJud foram: 2ª Região (2.426 bloqueios), com 16% do total arrecadado no País por meio de bloqueios no BacenJud, 1ª Região (2.017 bloqueios), com 10%, 4ª Região (1.282 bloqueios), com 7% e 3ª (1.714 bloqueios), 15ª (2.160 bloqueios) e 23ª Região (451 bloqueios), com 6%.

Valores Arrecadados Decorrentes de Bloqueios no BacenJud



Coordenadoria de Estatística e Pesquisa do

Justiça do Trabalho

5ª SEMANA NACIONAL DA EXECUÇÃO TRABALHISTA

Quadro Resumo

Tribunal	Audiências realizadas	Acordos efetuados	Leilões realizados	Pessoas atendidas	Bloqueios efetivados	Valores Arrecadados (R\$)				
						Acordos Homologados (1º e 2º Grau)	Leilões	Bloqueios BACENJUD	TOTAL	IR+INSS
TRT1 – RJ	3.261	1.224	14	10.587	2.017	61.360.385,27	6.043.850,00	16.155.223,56	83.559.458,83	2.185.406,81
TRT2 – SP	4.303	1.383	2	8.606	2.426	42.839.771,65	11.250.610,00	25.447.499,97	79.537.881,62	1.655.328,72
TRT3 – MG	8.374	2.797	263	30.666	1.714	107.507.264,08	33.530.656,36	9.605.735,19	150.643.655,63	8.564.973,26
TRT4 – RS	821	273	-	2.552	1.282	24.771.047,46	-	11.210.533,58	35.981.581,04	322.621,89
TRT5 – BA	736	248	3	2.106	867	10.665.470,79	675.349,08	8.153.395,12	19.494.214,99	-
TRT6 – PE	748	227	192	1.973	715	2.963.646,99	831.224,00	7.936.838,67	11.731.709,66	282.384,26
TRT7 – CE	1.558	604	1	3.985	1.069	31.623.766,57	1.626.372,50	5.663.352,73	38.913.491,80	4.229.217,67
TRT8 – PA e AP	471	145	6	963	989	4.090.842,29	9.242,00	7.510.293,20	11.610.377,49	275.596,55
TRT9 – PR	1.083	380	-	87	937	6.981.180,05	-	5.532.986,59	12.514.166,64	-
TRT10 – DF e TO	116	57	1	599	430	1.180.335,83	7.200,00	3.492.515,32	4.680.051,15	62.145,35
TRT11 – AM e RR	1.595	517	1	3.719	286	17.611.029,15	7.000,00	3.398.854,31	21.016.883,46	1.751.523,19
TRT12 – SC	283	103	22	2.178	673	2.737.052,48	92.500,00	3.349.915,40	6.179.467,88	133.120,43
TRT13 – PB	570	138	2	1.458	338	21.066.995,70	2.870.637,60	1.500.274,14	25.437.907,44	172.446,05
TRT14 – RO e AC	1.222	573	-	3.283	236	11.421.440,22	-	2.092.976,48	13.514.416,70	526.175,08
TRT15 – Campinas/SP	2.513	2.118	8	9.001	2.160	77.351.986,52	36.256,80	9.321.636,44	86.709.879,76	915.902,87
TRT16 – MA	1.770	484	40	3.651	423	12.108.713,41	1.974.000,00	2.314.514,15	16.397.227,56	257.596,55
TRT17 – ES	90	25	-	232	421	1.310.341,00	-	2.730.297,88	4.040.638,88	15.410,00
TRT18 – GO	1.019	347	-	4.076	1.416	4.954.559,02	-	7.929.497,39	12.884.056,41	-
TRT19 – AL	915	466	9	3.290	275	4.686.103,04	3.041.784,00	4.911.410,14	12.639.297,18	292.843,46
TRT20 – SE	143	52	2	440	173	885.654,91	597.451,00	1.836.010,69	3.319.116,60	35.653,39
TRT21 – RN	1.172	643	1	2.689	394	6.791.016,42	659.664,00	3.603.566,61	11.054.247,03	84.666,85
TRT22 – PI	436	144	-	1.092	179	4.888.224,26	-	561.996,66	5.450.220,92	120.636,27
TRT23 – MT	350	113	1	736	451	6.436.798,13	1.093.836,90	8.778.834,04	16.309.469,07	18.490,00
TRT24 – MS	197	112	12	764	204	5.984.733,78	360,00	1.723.630,99	7.708.724,77	-
Total	33.746	13.173	580	98.733	20.075	472.218.359,02	64.347.994,24	154.761.789,25	691.328.142,51	21.902.138,65

