

## 4ª SEMANA NACIONAL DA EXECUÇÃO TRABALHISTA

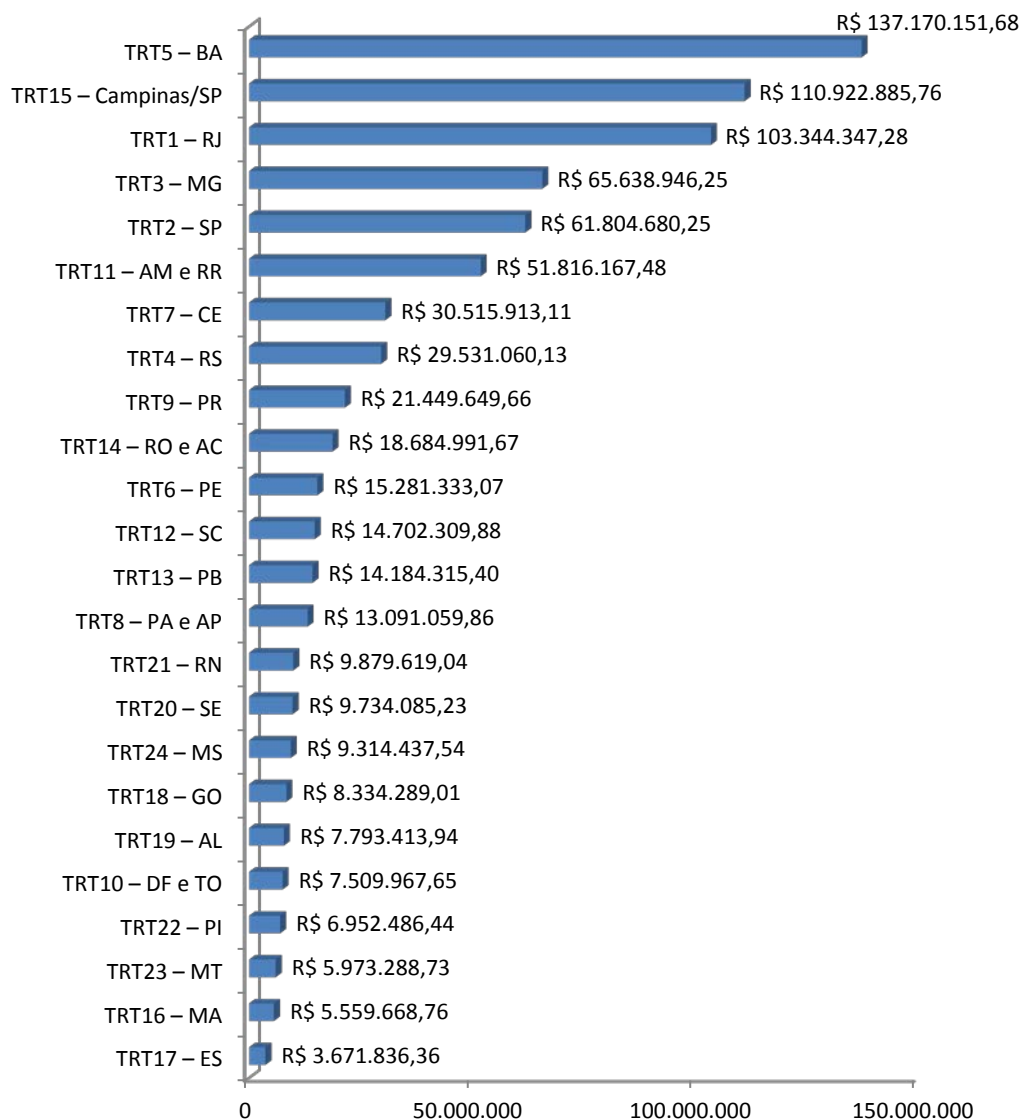
### RESULTADOS FINAIS

Dados atualizados no dia 7/10/2014

A 4ª Semana Nacional da Execução Trabalhista, que ocorreu no período de 22 a 26 de setembro deste ano, realizou 30.102 audiências e atendeu 82.388 pessoas. Foram arrecadados R\$ 762.860.904,18 valor 17,9% superior ao arrecadado no ano passado, sendo R\$ 509.279.955,32, 66,8%, decorrentes de 12.982 acordos homologados, R\$ 52.100.353,53, 6,8%, de 1.184 leilões realizados e R\$ 201.480.595,33, 26,4%, de 23.242 bloqueios efetivados no BacenJud.

As Regiões Judiciárias que obtiveram as maiores arrecadações foram: 5ª Região, com 18% do total arrecadado no País, 15ª Região, com 15%, 1ª Região, com 14%, 3ª Região, com 9%, e 2ª Região, com 8%.

### Total Arrecadado

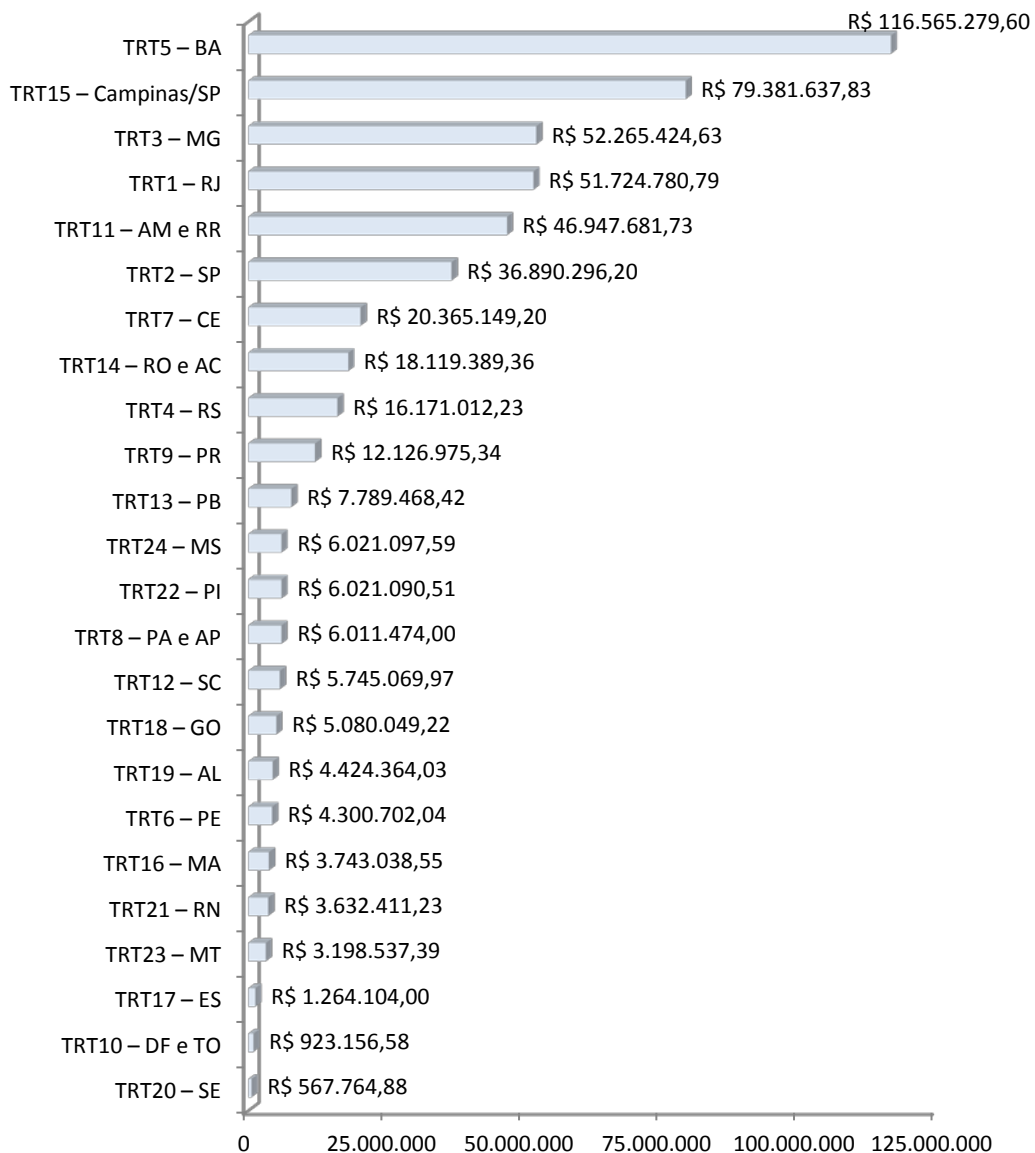


### 4ª SEMANA NACIONAL DA EXECUÇÃO TRABALHISTA

#### Acordos Efetuados

As Regiões Judiciárias que obtiveram as maiores arrecadações decorrentes de acordos foram: 5ª Região, com 29% do total arrecadado com acordos no País, 15ª Região, com 20%, 3ª e 1ª Região, com 13%, e 11ª Região, com 12%.

**Valores Arrecadados Decorrentes de Acordo**

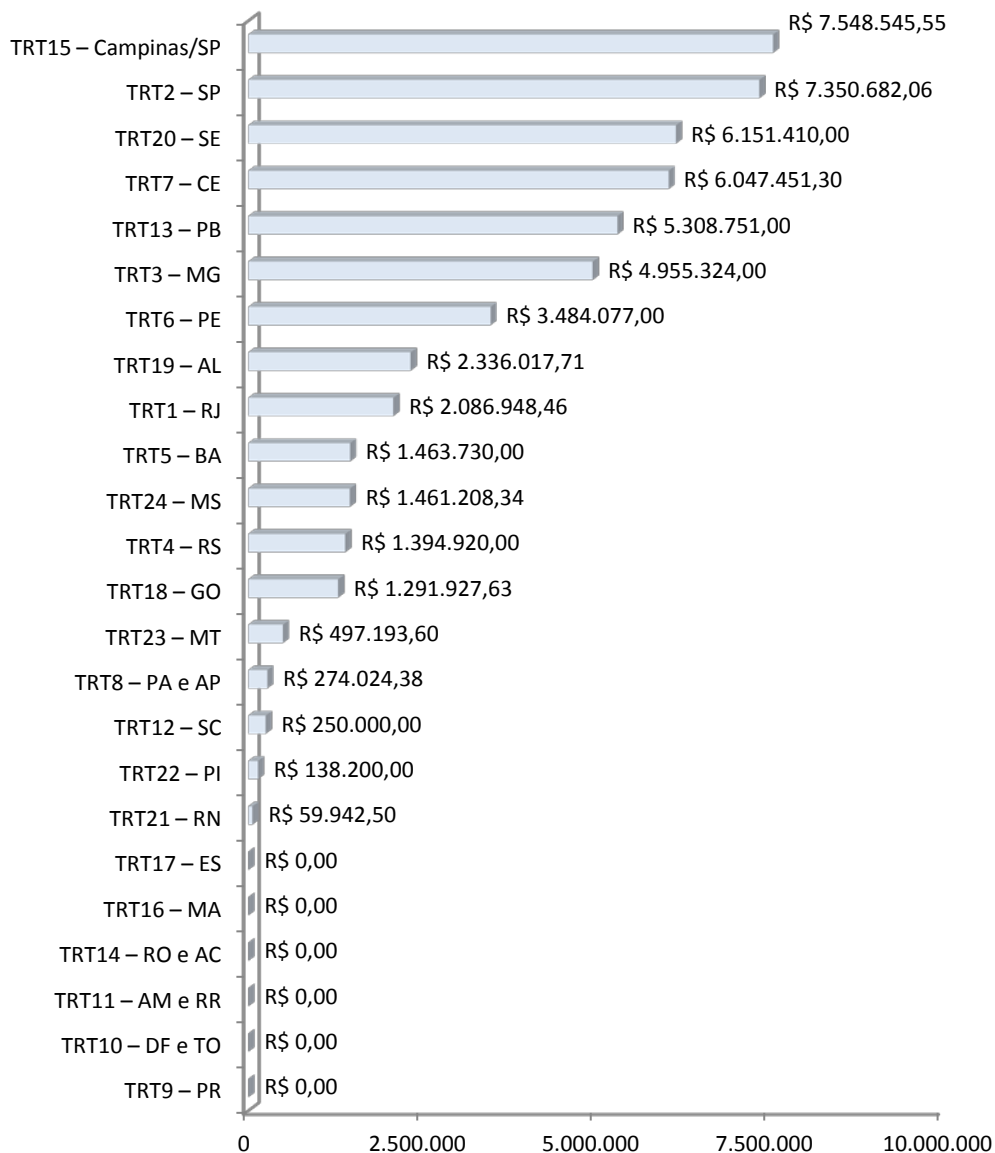


## 4ª SEMANA NACIONAL DA EXECUÇÃO TRABALHISTA

### Leilões Realizados

As Regiões Judiciárias que obtiveram as maiores arrecadações decorrentes de leilões foram: 15ª e 2ª Região, com 14% do total arrecadado com leilões no País, 20ª e 7ª Região, com 12%, 13ª e 3ª Região, com 10%.

### Valores Arrecadados Decorrentes de Leilões

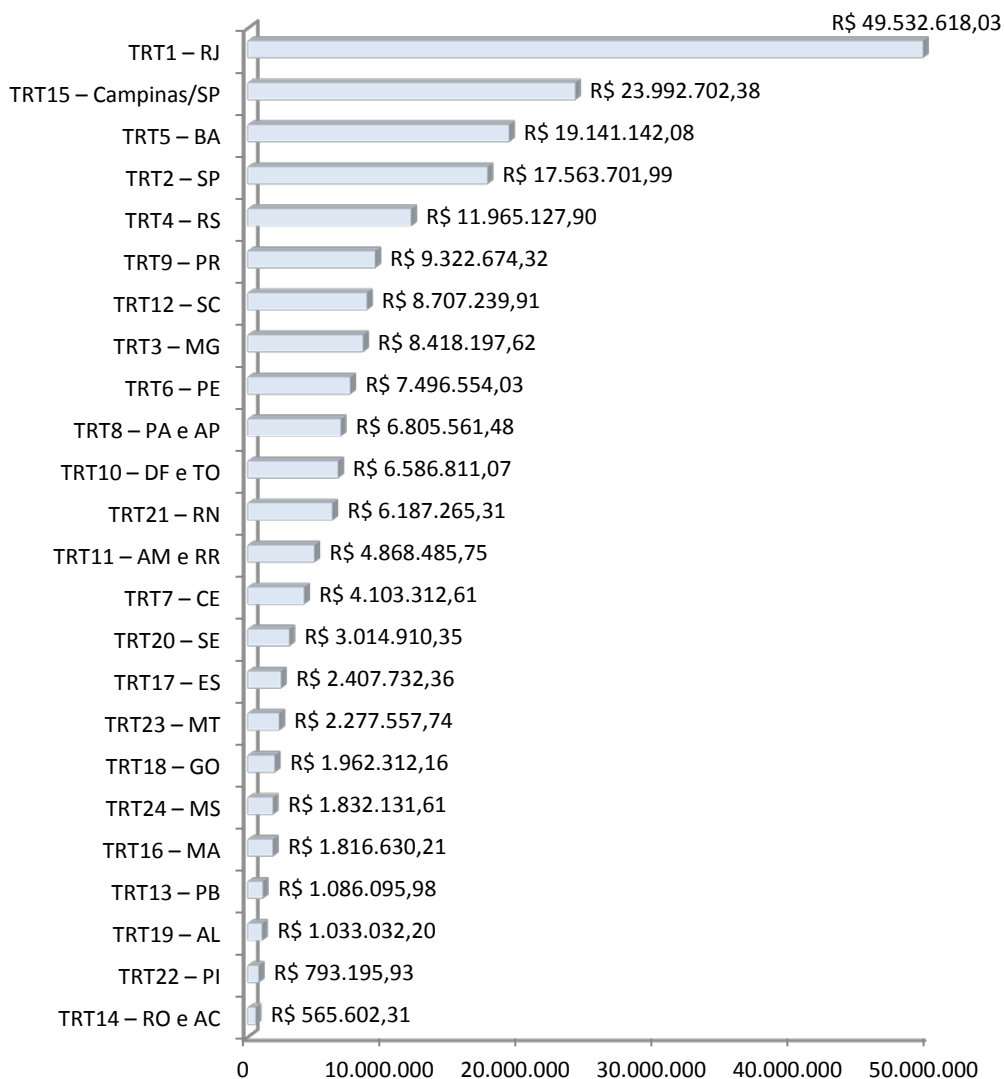


## 4ª SEMANA NACIONAL DA EXECUÇÃO TRABALHISTA

### Bloqueios BacenJud

As Regiões Judiciárias que obtiveram as maiores arrecadações decorrentes de bloqueios no BacenJud foram: 1ª Região, com 25% do total arrecadado no País por meio de bloqueios no BacenJud, 15ª Região, com 12%, 5ª Região, com 10%, 2ª Região, com 9%, e 4ª Região, com 6%.

### Valores Arrecadados Decorrentes de Bloqueios no BacenJud



4ª SEMANA NACIONAL DA EXECUÇÃO TRABALHISTA

Quadro Resumo

Tribunal	Audiências realizadas	Acordos efetivados	Leilões realizados	Pessoas atendidas	Bloqueios efetivados	Valores Arrecadados (R\$)				
						Acordos Homologados (1º e 2º Graus)	Leilões	Bloqueios BACENJUD	TOTAL	IR+INSS
TRT1 – RJ	3.819	1.506	171	10.188	2.456	51.724.780,79	2.086.948,46	49.532.618,03	103.344.347,28	2.293.479,39
TRT2 – SP	3.885	1.270	3	7.770	2.602	36.890.296,20	7.350.682,06	17.563.701,99	61.804.680,25	2.421.390,03
TRT3 – MG	3.972	1.595	120	19.916	1.868	52.265.424,63	4.955.324,00	8.418.197,62	65.638.946,25	5.013.824,42
TRT4 – RS	779	305	-	775	1.419	16.171.012,23	1.394.920,00	11.965.127,90	29.531.060,13	-
TRT5 – BA	1.848	477	2	3.841	1.355	116.565.279,60	1.463.730,00	19.141.142,08	137.170.151,68	-
TRT6 – PE	1.042	473	270	2.889	1.283	4.300.702,04	3.484.077,00	7.496.554,03	15.281.333,07	415.437,22
TRT7 – CE	981	465	10	3.155	1.865	20.365.149,20	6.047.451,30	4.103.312,61	30.515.913,11	1.686.881,32
TRT8 – PA e AP	149	617	28	1.200	1.147	6.011.474,00	274.024,38	6.805.561,48	13.091.059,86	516.619,00
TRT9 – PR	1.108	493	-	2.761	1.080	12.126.975,34	-	9.322.674,32	21.449.649,66	417.985,27
TRT10 – DF e TO	44	58	-	207	616	923.156,58	-	6.586.811,07	7.509.967,65	1.020,00
TRT11 – AM e RR	1.286	530	-	2.820	376	46.947.681,73	-	4.868.485,75	51.816.167,48	3.972.246,43
TRT12 – SC	460	220	12	2.820	826	5.745.069,97	250.000,00	8.707.239,91	14.702.309,88	608.608,85
TRT13 – PB	630	140	377	1.445	358	7.789.468,42	5.308.751,00	1.086.095,98	14.184.315,40	1.773.657,83
TRT14 – RO e AC	1.036	523	19	2.412	243	18.119.389,36	-	565.602,31	18.684.991,67	543.306,85
TRT15 – Campinas/SP	4.918	2.413	32	7.034	2.304	79.381.637,83	7.548.545,55	23.992.702,38	110.922.885,76	1.488.740,84
TRT16 – MA	935	374	4	1.863	480	3.743.038,55	-	1.816.630,21	5.559.668,76	131.179,49
TRT17 – ES	108	100	-	456	295	1.264.104,00	-	2.407.732,36	3.671.836,36	58.169,00
TRT18 – GO	636	306	-	1.530	575	5.080.049,22	1.291.927,63	1.962.312,16	8.334.289,01	-
TRT19 – AL	704	270	3	2.094	150	4.424.364,03	2.336.017,71	1.033.032,20	7.793.413,94	464.729,43
TRT20 – SE	44	29	2	120	145	567.764,88	6.151.410,00	3.014.910,35	9.734.085,23	26.335,49
TRT21 – RN	790	271	2	3.126	856	3.632.411,23	59.942,50	6.187.265,31	9.879.619,04	71.027,73
TRT22 – PI	474	269	3	1.534	280	6.021.090,51	138.200,00	793.195,93	6.952.486,44	152.950,05
TRT23 – MT	174	94	8	351	426	3.198.537,39	497.193,60	2.277.557,74	5.973.288,73	-
TRT24 – MS	280	184	118	2.081	237	6.021.097,59	1.461.208,34	1.832.131,61	9.314.437,54	-
<b>Total</b>	<b>30.102</b>	<b>12.982</b>	<b>1.184</b>	<b>82.388</b>	<b>23.242</b>	<b>509.279.955,32</b>	<b>52.100.353,53</b>	<b>201.480.595,33</b>	<b>762.860.904,18</b>	<b>22.057.588,64</b>